

PHILIPS

Kaffeemaschine

Café Gourmet

Mit einzigartigem Direkt-Brüh-Prinzip

Mit Glaskanne

Metall



HD5413/00



Brühen Sie täglich perfekten Filterkaffee

Einzigartige Brühetechnologie für intensiven und aromatischen Filterkaffee

Genießen Sie täglich perfekten Filterkaffee mit der Philips Café Gourmet Kaffeemaschine. Ihre einzigartige „Boil and Brew“-Technologie maximiert jeden Teil des Brühprozesses – für einen heißen, vollmundigen Kaffee.

Exzellente in Geschmack und Aroma

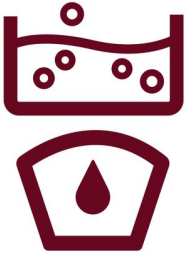
- Einzigartiges Direkt-Brüh-Prinzip für heißen, intensiven und aromatischen Filterkaffee
- Hervorragende Brüheteperatur für intensiven Geschmack und ausgezeichnetes Aroma
- Aroma-Twister lässt den Kaffee so einfließen, dass er den optimalen Geschmack erhält
- Behalten Sie die Temperatur des Kaffees auch nach dem Brühen bei

Einfache Handhabung

- Automatische Abschaltung nach 30 Minuten für mehr Sicherheit und geringeren Energieverbrauch
- Mit der Tropf-Stopp Funktion können Sie sich eine Tasse Kaffee einschenken, wann immer Sie möchten
- Spülmaschinenfeste Teile für einfache Reinigung
- Kabelaufbewahrungsfach für eine einfache Positionierung in Ihrer Küche
- Der Schwenkfilterhalter für einfaches Auffüllen des Kaffees

Besonderheiten

Direkt-Brüh-Prinzip




Das Direkt-Brüh-Prinzip erhitzt zuerst das Wasser im Glasbehälter auf Siedetemperatur, bevor es auf das Kaffeepulver gegossen wird. So erhalten Sie jederzeit heißen, intensiven und aromatischen Filterkaffee.

Ideale Brühtemperatur



Dank der Brühtemperatur von 93 °C werden nur die besten Aromastoffe vom Kaffeepulver extrahiert – ein wahres Geschmackserlebnis.

Aroma-Twister




Diese Düse lässt den Kaffee so in die Kanne einfließen, dass er gleichmäßig in der Kanne zirkuliert, um ein optimales und gleichmäßiges Aroma zu garantieren, von der ersten bis zur letzten Tasse.

Halten Sie Ihren Kaffee heiß



Nach der Zubereitung Ihres Kaffees behält die Heizplatte die Kaffeetemperatur bei, damit Sie dauerhaft heißen und leckeren Kaffee genießen können.

Automatische Abschaltung (30 Min.)



Auto-off


30 Minuten nach der Zubereitung Ihres Kaffees schaltet sich die Kaffeemaschine für mehr Sicherheit und einen geringeren Energieverbrauch automatisch aus. Damit erfüllt sie eine EU-Verordnung für alle Kaffeemaschinen in der EU. Wenn Ihr Kaffee länger heiß bleiben soll, bietet Philips Kaffeemaschinen mit Isolierkanne an.

Tropf-Stopp



Die Tropf-Stopp Funktion erlaubt es Ihnen, sich eine Tasse Kaffee einzuschenken, selbst wenn der vollständige Brühvorgang noch nicht beendet ist.

Spülmaschinenfeste Teile




Die Kanne und der Filterhalter können ganz einfach in der Spülmaschine gereinigt werden.

Fach für Kabelaufbewahrung



Das Ersatz-Kabel kann ganz einfach im Kabelfach auf der Rückseite des Kaffeemaschinenaufbewahrt werden. Das erlaubt es Ihnen, die Kaffeemaschine optimal in Ihrer Küche aufzustellen.

Schwenkfilterhalter



Der Filterhalter wird geöffnet, indem Sie ihn zur Seite aufschwingen, was das Auffüllen des Kaffees ganz einfach macht. Der Filterhalter kann zur einfachen Reinigung abgenommen werden.

Daten

Zubehör

Inklusive: Glaskanne

Design

Farbe: Schwarz und Metall

Ausführung

Gehäusematerial: Edelstahl und Kunststoff

Material Wasserbehälter: Glas

Ursprungsland

Hergestellt in: Polen

Allgemeine Spezifikationen

Kompatible Kaffeezubereitung: Kaffeepulver

Einfache Reinigung und Wartung:

Spülmaschinenfeste Teile, Abnehmbarer

Filterhalter

Benutzerfreundlichkeit und Komfort:

Transparenter Wasserbehälter,
Wasserstandsanzeige, Tropf-Stopp,
Automatische Abschaltung

Spezielle Funktionen: Boil and Brew

Kaffeespezialitäten: Filterkaffee

Service

2 Jahre Garantie

Nachhaltigkeit

Stromverbrauch Brühvorgang: 1.300 W

Technische Daten

Kapazität Wasserbehälter: 1 l

Kapazität Wasserbehälter: Bis zu 12 Becher

Kabellänge: 0,8 m

Frequenz: 50 bis 60 Hz

Spannung: 220 bis 240 V

Durchlauferhitzer: 0

Brühzeit für eine Kanne: 10 Min.

Gewicht und Abmessungen

Abmessungen der Verpackung (B x T x H):

240 x 240 x 569 mm

Produktabmessungen (B x T x H): 195 x 225 x
510 mm

Produktgewicht: 2,3 kg

