


Armadio a muro Rack 19"


Sezione unica, pannelli asportabili





Segno distintivo: 100% Made in Italy


Techly Professional introduce una nuova linea di armadi prodotti in Italia, che, pur mantenendo un prezzo aggressivo, sono curati in ogni dettaglio, per soddisfare anche gli installatori più esigenti.


 **Praticità ed economicità:** dotato di due coppie di montanti (anteriori e posteriori) e di pannelli laterali asportabili con serratura a chiave **per una veloce e sicura installazione degli accessori a rack.**

 **Montaggio rapido:** pre-assemblato facile da installare grazie anche alla porta con apertura maggiore di 210°; i fori presenti sul retro consentono un rapido fissaggio a muro.

 **Sicurezza:** porta frontale in vetro temprato con chiusura a chiave; pannelli laterali provvisti di serratura a chiave.

 **Robustezza:** solida struttura verniciata con **capacità di carico fino a 50 Kg.**

 **Versatilità:** due coppie di montanti 19" da 1,5 mm, pannelli laterali ciechi asportabili con asole di areazione; pannello posteriore cieco fisso con fori per il fissaggio a parete, porta in vetro temprato reversibile e removibile completa di serratura a chiave. Tetto predisposto per il montaggio di due ventole da 120 mm. Profili pre-tranciati per il passaggio dei cavi su base e tetto. Kit di messa a terra incluso nella fornitura.

 **Accessori:** **ampia gamma di accessori** per soddisfare le esigenze di progettisti ed installatori.

QUALITÀ
italiana

MADE IN ITALY certificato CE secondo la norma EN 62208.
Costruito in conformità agli standard europei IEC297; IEC297-1; IEC297-2; IEC297-3; EN61439-1; EN60529; EN12150-1 e alla norma UNI EN ISO 9001:2008

 **TECHly**[®]
PROFESSIONAL
MADE IN ITALY



WWW.TECHLY.COM

Caratteristiche tecniche:

- Armadio a muro a sezione unica con robusta struttura in acciaio verniciato
- Porta in vetro temprato di sicurezza conforme alle normative EN UNI 12150-1, facilmente removibile e reversibile, angolo di apertura maggiore di 210°, chiusura con chiave
- Pannello posteriore cieco fisso dotato di fori per installazione rapida a parete
- Pannelli laterali ciechi asportabili provvisti di serratura a chiave e asole di areazione
- Predisposizione per ingresso cavi sulla base e sul tetto tramite profili pre-tranciati (210 x 50 mm)
- Predisposizione per l'installazione di 2 ventole da 120 mm
- Coppia di montanti frontali 19" in acciaio saldato, verniciato con polvere metallizzata, regolabili in profondità (profondità utile: minima 240 mm, massima 360 mm)
- Coppia di montanti posteriori 19" fissi
- Kit e cavetti di messa a terra inclusi nella fornitura
- Portata statica: 50 kg
- Grado di protezione: IP20 secondo la norma EN 60529
- Colore RAL 7035 (grigio) e RAL 9005 (nero)



CODICE	U	DIMENSIONI			colore
		H mm	L mm	P mm	
I-CASE EW-2009G5	10	523	600	500	grigio
I-CASE EW-2009BK5	10	523	600	500	nero
I-CASE EW-2012G5	13	655	600	500	grigio
I-CASE EW-2015G5	16	787	600	500	grigio

