


**N 30**  
**D51NAA1C0**  
**DNAA511C**  
**LÜFTERBAUSTEIN**



**D**



Lüfterbaustein: Der Lüfterbaustein lässt sich für mehr Raumvielfalt diskret im Küchenschrank oder gemauerten Kamin montieren

✓ LED Licht: gute Ausleuchtung beim Kochen dank der energiesparenden LED-Beleuchtung

#### Ausstattung

##### Technische Daten

Bauart : Unterbauesse  
 Approbationszertifikate : CE  
 Länge Anschlusskabel (cm) : 150  
 Nischenmaße (H x B x T) (mm) : 208mm x 493mm x 257mm  
 Mindestabstand zur Kochstelle Elektro : 550  
 Mindestabstand zur Kochstelle Gas : 650  
 Nettogewicht (kg) : 4,470  
 Steuerung : mechanisch  
 Regelung der Leistungsstufen : 3  
 Max. Gebläseleistung-Abluftbetrieb (m<sup>3</sup>/h) : 300  
 Max. Gebläseleistung-Umluftbetrieb (m<sup>3</sup>/h) : 300  
 Anzahl der Lampen (Stck) : 2  
 Schalleistung (dB(A) re 1 pW) : 61  
 Durchmesser des Abluftstutzens (mm) : 120  
 Material des Fettfilters : Aluminium  
 EAN-Nummer : 4242004234425  
 Anschlusswert (W) : 121  
 Absicherung (A) : KSA  
 Spannung (V) : 220-240  
 Frequenz (Hz) : 50  
 Steckerart : Schuko-/Gardy.m.Erdung  
 Art der Installation : Integrierbar



4 242004 234425

#### Sonderzubehör

Z51INA0X0 Z51INA0X0 Aktivfilter (Ersatzbedarf)  
 Z51INT0X0 Z51INT0X0 Starterset für Umluftbetrieb

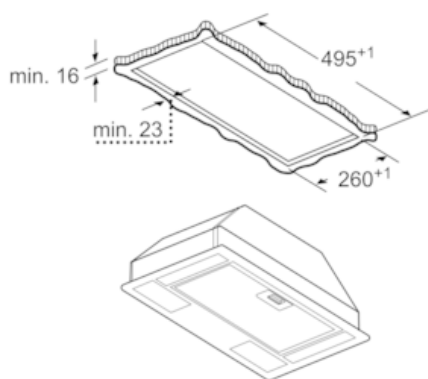
# N 30 D51NAA1C0 DNAA511C LÜFTERBAUSTEIN

## Ausstattung

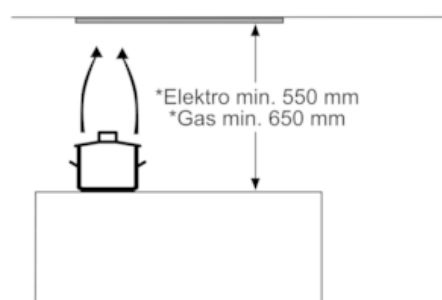
- Energieeffizienzklasse: D (auf einer Energieeffizienzklassen-Skala von A++ bis E)
- Durchschnittlicher Energieverbrauch: 66.7 kWh/Jahr\*
- Lüfter-Effizienzklasse: E\*
- Beleuchtungs-Effizienzklasse: D\*
- Fettfilter-Effizienzklasse: D\*
- Geräusch min./max. Normalstufe: 46/61 dB
- Wahlweise Abluft- oder Umluftbetrieb
- Für Umluftbetrieb ist ein Starterset (Sonderzubehör) notwendig
- Zur Montage in einem Küchenschrank
- 
- 1 Motor
- Schiebeschalter für 3 Leistungsstufen
- 3 Leistungsstufen
- Metallfettfilter, spülmaschinengeeignet
- Arbeitsplatzbeleuchtung mit 2 x LED 3W E14
- Beleuchtungsstärke: 78 lux
- Farbtemperatur: 2700 K
- Abluftleistung nach EN 61591:  
max. 300 m<sup>3</sup>/h
- Geräuschwerte nach EN 60704-3 und EN 60704-2-13 max.  
Normalstufe Abluftbetrieb: 61 dB(A) re 1 pW (47 dB(A) re 20 µPa Schalldruck)
- Max. Förderleistung: 300 m<sup>3</sup>/h
- Gerätemaße (HxBxT): 208 x 534 x 300 mm
- Einbaumaße: Breite: 49 cm, Tiefe: 26 cm
- Abluftstutzen ø 120 mm
- Länge Anschlusskabel: 1,5 m mit Stecker
- Gesamtanschlusswert: 121 W
- mit Rückstauklappe
- *\* Gemäß EU-Regulierung Nr. 65/2014*

# N 30 D51NAA1C0 DNAA511C LÜFTERBAUSTEIN

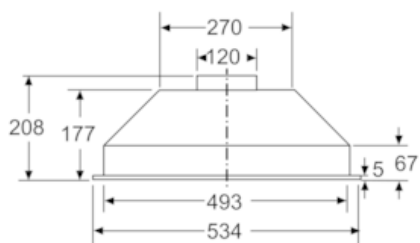
Maßzeichnungen



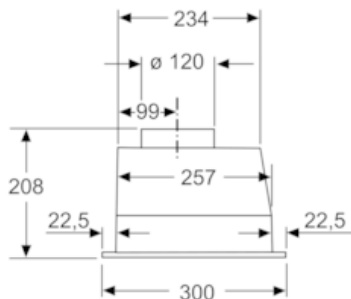
Maße in mm



Maße in mm



Maße in mm



Maße in mm