


LVV4729W

Lave-vaisselle | 60 cm | 14 couverts | E | 47 dB(A) | 11.4 | 5 programmes |



Cuve inox

Gagnez en solidité

Tous les lave-vaisselle Beko sont équipés d'une cuve en inox, matériau robuste et durable, il résiste aux rayures, tâches et odeurs.



Demi-charge

Optimisez vos consommations

L'option demi-charge permet d'optimiser vos consommations d'eau et d'électricité, lorsque vous avez peu de vaisselle à laver.



Départ différé

Départ différé 3-6-9 heures

Lavez pendant le tarif heures creuses

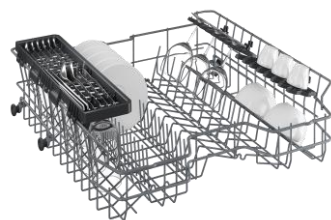
Grâce au départ différé 3-6-9 heures, vous pouvez mieux gérer votre emploi du temps et faire des économies en bénéficiant des tarifs heures creuses.



Programme Quick&Shine

Lavez rapidement et efficacement

Le programme Quick & Shine vous garantit un lavage et un séchage parfait (classe A) en seulement 58 minutes. Le tout en consommant moins de 12 litres d'eau.



Sécurités anti-débordement et anti-fuite

Assurez-vous contre les dégâts des eaux

Les sécurités anti-débordement et anti-fuite protègent contre tous les risques d'inondation. Le surplus d'eau dans ou sous la cuve est automatiquement évacué.

LVV4729W

Lave-vaisselle | | 60 cm | 14 couverts | E | 47 dB(A) | 11.4 | 5 programmes |



INFORMATIONS

Référence	LVV4729W
Famille de produit	Lave-vaisselle
Taille du produit	60 cm
Origine de fabrication	Turquie
Code EAN	8690842381867

PERFORMANCES EU2021

Nombre de couverts	14
Consommation d'eau (litres)	11.4
Niveau sonore dB(A)	47
Classe de séchage	A
Cons. d'énergie par cycle	0.951 kWh
Classe énergétique	E
Cons. d'énergie pour 100 cycles	95 kWh
Durée prog. de référence (h:min)	03:30
Classe de niveau sonore	C

CARACTERISTIQUES

Type de moteur	Standard
Matière de la cuve	Cuve Inox
Matière du Filtre	Inox
Système de séchage	Statique
Adoucisseur d'eau	Oui
Indicateur de liquide de rinçage	Oui
Indicateur de sel	Oui
Anti-débordement + Anti-fuite	Oui

PROGRAMMES

Nombre de programmes	5
Températures de lavage	35-50-65-70
Programme 1	Eco 50°
Programme 2	Intensif 70°
Programme 3	Quotidien
Programme 4	Quick&Shine 58°
Programme 5	Express

FONCTIONS

Option 1	Demi-charge
Option 2	Départ différé
Sécurité enfant	Oui
Touche demi-charge	Oui
Option Tablette tout en 1	Oui
Départ différé	3-6-9 heures

PANIER & ACCESSOIRES

Nombre de bras de lavage	2
Panier supérieur Réglable	Fixe
Nombre de clayettes à tasses	2
Panier à couverts	Nomade
Accessoire	Support à ustensiles
Couleur des paniers	Gris

DESIGN

Plateforme	Atlantis
Couleur	Blanc
Type d'affichage	LED
Couleur de la poignée	Blanc
Bandeau	Pictogrammes
Couleur du bouton	Blanc
Couleur du bandeau	Blanc


DETAILS TECHNIQUES

Tension (V)	220-240
Fréquence (Hz)	50
Type de prise	Européenne
Puissance totale (W)	1800-2100

DIMENSIONS

Largeur sans emballage (cm)	59.8
Hauteur de la niche	85 cm
Hauteur sans emballage (cm)	85.0
Profondeur sans emballage (cm)	60.0
Profondeur porte ouverte	115.0 cm
Poids sans emballage (kg)	42.80
Largeur avec emballage (cm)	64.4
Hauteur avec emballage (cm)	88.9
Profondeur avec emballage (cm)	66.1
Poids avec emballage (kg)	45.0

Existe uniquement en BLANC



95 kWh / 100

14 X	11,4 L
3:30	47 dB ABCD



Beko s'engage à conserver toutes les pièces détachées de cet appareil pendant 12 ans à compter de la date d'achat. BEKO France – Visuels non contractuels, informations sujettes à modifications. 22/02/2021 - V5

Suivez notre actualité sur le site beko.fr et sur

