


ISTRUZIONI IMPORTANTI PER LA SICUREZZA


LEGGERE ATTENTAMENTE E CONSERVARE PER ULTERIORI CONSULTAZIONI


Il presente manuale è applicabile a più modelli. Gli elementi elencati potrebbero non essere applicabili al proprio prodotto. Fare riferimento al proprio prodotto.


Prima di utilizzare l'apparecchio, leggere le presenti istruzioni per la sicurezza. Conservarle nelle vicinanze per riferimento futuro.


Queste istruzioni e l'apparecchio stesso forniscono importanti avvertenze di sicurezza da osservare in ogni momento. Il produttore declina ogni responsabilità per la mancata osservanza delle presenti istruzioni di sicurezza, per un uso improprio dell'apparecchio o per un'errata impostazione dei comandi.

 I bambini molto piccoli (0-3 anni) devono essere tenuti lontani dall'apparecchio. I bambini piccoli (3-8 anni) devono essere tenuti lontani dall'apparecchio a meno che non siano costantemente sorvegliati. I bambini di età pari o superiore a 8 anni e le persone con capacità fisiche, sensoriali o mentali ridotte o prive di esperienza e conoscenza possono utilizzare questo apparecchio solo con la supervisione o le istruzioni per l'uso in modo sicuro e comprendendo i rischi che ne possono derivare. I bambini non devono giocare con l'apparecchio. La pulizia e la manutenzione da parte dell'utente non devono essere effettuate da parte dei bambini senza sorveglianza. Tenere l'apparecchio e il suo cavo lontani dalla portata dei bambini minori di 8 anni.


 **AVVERTENZA:** Quando si utilizza l'apparecchio in modalità di combinazione, i bambini devono utilizzare il forno solo con la supervisione di adulti a causa della temperatura generata.


 **AVVERTENZA:** L'apparecchio e le sue parti accessibili diventano molto calde con l'utilizzo. Deve essere prestata molta attenzione ad evitare di toccare gli elementi riscaldanti. I bambini di età inferiore a 8 anni devono essere tenuti a distanza a meno che non siano costantemente controllati.


 Non lasciare mai l'apparecchio incustodito durante l'essiccazione dei cibi. Se l'apparecchio è idoneo all'uso con sonda, utilizzare solo una sonda di temperatura consigliata per questo forno. Pericolo di incendio.


 Tenere gli indumenti o altri materiali infiammabili lontano dall'apparecchio, finché tutti i componenti non si sono completamente raffreddati. Pericolo di incendio. Prestare sempre attenzione quando si cucinano cibi ricchi di grassi, olio o quando si aggiungono bevande alcoliche. Pericolo di incendio. Utilizzare guanti da forno per rimuovere


pentole e accessori. A fine cottura, aprire lo sportello con cautela, lasciando fuoriuscire gradualmente aria o vapore caldi prima di accedere alla cavità. Pericolo di ustioni. Non ostruire le prese d'aria calda nella parte anteriore del forno. Pericolo di incendio.


 Prestare attenzione quando lo sportello del forno è in posizione aperta o abbassata per evitare di urtare lo sportello.


 **AVVERTENZA:** Se lo sportello o le guarnizioni dello sportello sono danneggiati, non utilizzare il forno finché non viene riparato. Pericolo di lesioni.

 **AVVERTENZA:** Liquidi e alimenti non devono essere riscaldati in contenitori sigillati. Pericolo di esplosione. Il riscaldamento delle bevande può causare un'ebollizione ritardata. Prestare attenzione quando si maneggia il contenitore. Rischio di ustioni.


 Il forno a microonde è destinato al riscaldamento di cibi e bevande. Non asciugare cibi o indumenti e non riscaldare cuscini termici, pantofole, spugne e simili. Pericolo di incendio. Non lasciare il forno incustodito durante il riscaldamento di cibo in contenitori di carta o plastica. Pericolo di incendio.


 Il contenuto di biberon e contenitori per alimenti per bambini deve essere mescolato o agitato e la loro temperatura controllata. Pericolo di ustioni. Non riscaldare le uova con il guscio o le uova sode intere. Pericolo di esplosione.


 Dopo aver scaldato pappe o liquidi in un biberon o in una tazza per microonde, agitare/mescolare sempre e controllare la temperatura prima dell'uso. Assicurarsi che il calore venga distribuito in modo uniforme ed evitare il rischio di scottature o ustioni.


 Ciò garantisce che il calore venga distribuito uniformemente ed eviti il rischio di scottature o ustioni. Utilizzare esclusivamente utensili adatti alla cottura a microonde.


 Non utilizzare contenitori metallici. Rischio di lesioni.

 Se si rilevano fuoriuscite di fumo, spegnere o scollegare l'elettrodomestico e tenere lo sportello chiuso per soffocare eventuali fiamme.


 Se l'apparecchio è installato a 850 mm o più dal pavimento, fare attenzione a non spostare il piatto rotante durante la rimozione dei contenitori. Pericolo di lesioni.


 Non usare il forno a microonde per la frittura, in quanto la temperatura dell'olio non può essere controllata.


 Non utilizzare il forno a microonde per friggere, perché non è possibile controllare la temperatura dell'olio.


 Non rimuovere le piastre di protezione del forno a microonde sui lati delle pareti della cavità (solo su alcuni modelli). Evitano che i grassi e i pezzetti di cibo entrino nelle feritoie del forno.


USO CONSENTITO

 **ATTENZIONE:** L'apparecchio non deve essere azionato utilizzando un dispositivo di commutazione esterno, come un timer, o un sistema di comando a distanza separato.


 Questo apparecchio deve essere utilizzato solo per l'uso domestico e simili, tra cui: zone di cucina in negozi, uffici e altri ambienti di lavoro; zone di cucina in negozi, uffici e altri ambienti di lavoro; da clienti in hotel, motel e altri tipi di ambienti residenziali.


 Nessun altro uso è consentito (ad esempio, locale di riscaldamento).


 L'uso professionale dell'apparecchio non è previsto. Non utilizzare l'apparecchio all'aperto.


 Non conservare sostanze esplosive o infiammabili (ad es. benzina o bombolette spray) all'interno o in prossimità dell'apparecchio. Pericolo di incendio.


INSTALLAZIONE


 L'apparecchio deve essere maneggiato e installato da due o più persone. Pericolo di lesioni. Utilizzare guanti protettivi per disimballare e installare. Rischio di tagli.


 L'installazione, compresa la fornitura di acqua (se presente), i collegamenti elettrici e le riparazioni devono essere eseguiti da un tecnico qualificato. Non riparare o sostituire alcuna parte dell'apparecchio se non espressamente indicato nel manuale utente. Tenere i bambini lontani dal luogo di installazione. Dopo aver disimballato l'apparecchio, assicurarsi che non abbia subito danni durante il trasporto. In caso di problemi, contattare il rivenditore o l'assistenza post-vendita più vicina. Una volta installati, i rifiuti di imballaggio (parti in plastica, polistirolo, ecc.) devono essere conservati fuori dalla portata dei bambini. Rischio di soffocamento. L'apparecchio deve essere scollegato dalla rete elettrica prima di qualsiasi operazione di installazione. Pericolo di scosse elettriche. Durante l'installazione assicurarsi che l'apparecchio non danneggi il cavo di alimentazione. Pericolo di incendio o scosse elettriche. Attivare l'apparecchio solo a installazione completata.

 Non rimuovere l'apparecchio dalla sua base in polistirene espanso fino al momento dell'installazione.


 Questo apparecchio è destinato all'uso indipendente. Non usarlo incassato e non collocarlo in un armadio.


 Posizionare il forno ad una distanza adeguata da altre fonti di calore. Per garantire una ventilazione sufficiente, vi devono essere almeno 30 cm di spazio libero sopra il forno.


 Questo forno non è progettato per essere collocato o utilizzato su una superficie di lavoro a meno di 850 mm dal pavimento.


 Dopo aver disimballato l'apparecchio, assicurarsi che lo sportello dell'apparecchio si chiuda correttamente. In caso di problemi, contattare il rivenditore o l'assistenza post-vendita più vicina.


AVVERTENZE ELETTRICHE


 La targhetta si trova sul retro o sul fondo del forno (dipende dal prodotto).

 Deve essere possibile scollegare l'apparecchio dalla rete elettrica staccando la spina se la spina è accessibile, oppure tramite un interruttore multipolare installato a monte della presa secondo le norme di cablaggio e l'apparecchio deve essere collegato a terra in conformità alla sicurezza elettrica nazionale standard.


 Non utilizzare prolunghe, prese multiple o adattatori. I componenti elettrici non devono essere accessibili all'utente dopo l'installazione. Non utilizzare l'apparecchio quando si è bagnati o a piedi nudi. Non utilizzare questo apparecchio se ha un cavo di alimentazione o una spina danneggiati, se non funziona correttamente o se è stato danneggiato o è caduto.


 Se il cavo di alimentazione è danneggiato, deve essere sostituito con uno identico dal produttore, da un addetto all'assistenza o da personale qualificato, in modo da evitare rischi. Rischio di scosse elettriche.

 Se è necessario sostituire il cavo di alimentazione, contattare un centro di assistenza autorizzato.

 Non immergere il cavo di alimentazione o la spina in acqua. Tenere il cavo lontano da superfici calde. Rischio di scosse elettriche o pericolo di incendio.


PULIZIA E MANUTENZIONE


 **AVVERTENZA:** Se non si è qualificati, è pericoloso effettuare operazioni di manutenzione o riparazione che comportino la rimozione di un pannello di copertura che protegge dall'esposizione alle microonde.


 La mancata esecuzione delle operazioni di pulizia periodiche può provocare deterioramenti della superficie, che possono influenzare negativamente la durata


dell'elettrodomestico e causare situazioni di pericolo.


 Il forno deve essere pulito regolarmente rimuovendo tutti i residui di cibo.


 **AVVERTENZA:** Assicurarsi che l'apparecchio sia spento e scollegato dall'alimentazione prima di eseguire qualsiasi operazione di manutenzione. Per evitare il rischio di lesioni personali utilizzare guanti protettivi (rischio di lacerazioni) e scarpe antinfortunistiche (rischio di contusioni); assicurarsi di maneggiare da due persone (ridurre il carico); non utilizzare mai apparecchiature di pulizia a vapore (rischio di scosse elettriche). Riparazioni non professionali non autorizzate dal produttore potrebbero comportare rischi per la salute e la sicurezza, per i quali il produttore non può essere ritenuto responsabile. Eventuali difetti o danni causati da riparazioni o manutenzioni non professionali non saranno coperti dalla garanzia, i cui termini sono indicati nel documento consegnato con l'unità.


 Pulire periodicamente l'interno dello sportello dell'apparecchio e la guarnizione (senza rimuoverla) utilizzando una spugna morbida, acqua tiepida e un detersivo neutro. Asciugare con un panno morbido. Non utilizzare raschietti in metallo.


 Non usare detersivi abrasivi o raschietti in metallo per pulire il vetro del forno, dato che possono graffiare la superficie, il che a sua volta potrebbe causare rotture del vetro.


 Assicurarsi che l'apparecchio si sia raffreddato prima della pulizia o della manutenzione. Pericolo di ustioni.

 **AVVERTENZA:** Spegner e l'apparecchio prima di sostituire la lampada. Pericolo di scosse elettriche.



 Non utilizzare spugne abrasive metalliche, detersivi abrasivi, spugne in lana d'acciaio, salviette granulose, ecc. che possono danneggiare il pannello di controllo e le superfici interne ed esterne del forno. Utilizzare un panno con un detersivo delicato o una tovagliolo di carta con un detersivo spray per vetri. Applicare uno spray detersivo per vetri su un tovagliolo di carta.

 Utilizzare un panno morbido e umido con un detersivo neutro per pulire le superfici interne, le parti anteriore e posteriore dello sportello e l'apertura dello sportello.

 Per la pulizia del forno a microonde, non utilizzare apparecchi a vapore.

 Il forno deve essere pulito periodicamente rimuovendo tutti i residui di cibo.


SMALTIMENTO DEI MATERIALI DI IMBALLAGGIO


 Il materiale di imballaggio è riciclabile al 100 % ed è contrassegnato dal simbolo di riciclaggio . Le varie parti dell'imballaggio devono quindi essere smaltite in modo responsabile e nel pieno rispetto delle normative degli enti locali in materia di smaltimento dei rifiuti.

SMALTIMENTO DEGLI ELETTRODOMESTICI

Questo apparecchio è fabbricato con materiali riciclabili o riutilizzabili.

Smaltirlo in conformità alle normative locali sullo smaltimento dei rifiuti.

Per ulteriori informazioni sul trattamento, il recupero e il riciclaggio degli elettrodomestici, contattare l'ente locale, il servizio di raccolta dei rifiuti domestici o il negozio presso il quale si è acquistato l'apparecchio. Questo apparecchio è contrassegnato in base alla Direttiva europea 2012/19/UE sui rifiuti di apparecchiature elettriche ed elettroniche (RAEE) e alle normative sui rifiuti di apparecchiature elettriche ed elettroniche 2013 (e successive modifiche). Accertandosi che il prodotto venga smaltito correttamente, sarà possibile evitare conseguenze negative per l'ambiente e la salute umana, che potrebbero altresì essere causate da uno smaltimento inappropriato del prodotto. Assicurandosi che questo prodotto venga smaltito correttamente, si contribuisce a prevenire conseguenze negative per l'ambiente e la salute umana. Il simbolo  sul prodotto o sulla documentazione di accompagnamento indica che non deve essere trattato come rifiuto domestico, ma deve essere conferito ad un centro di raccolta appropriato per il riciclaggio di apparecchiature elettriche ed elettroniche.



W11599407

Points de collecte sur www.quefairedemesdechets.fr
Privilégiez la réparation ou le don de votre appareil !