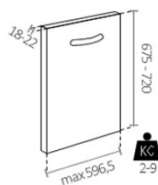
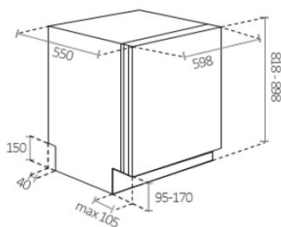
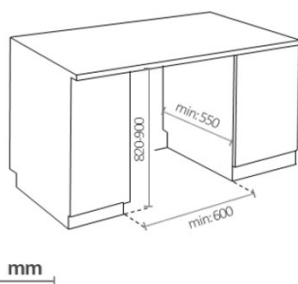
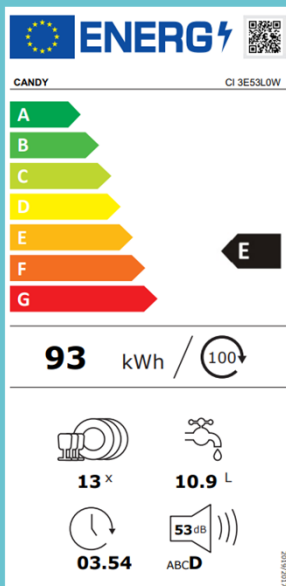




CI 3E53LOW

LAVASTOVIGLIE A SCOMPARSA TOTALE 60 CM

- Connettività con App hOn
- 15 Coperti
- Classe energetica E
- Silenziosità: 53db(A)
- Display LED
- 5 Programmi a display
- Partenza Ritardata 3-6-9h
- Indicatore mancanza di sale



CANDY

LAVASTOVIGLIE



MODELLO	CI 3E53LOW
Codice	32901575
Codice EAN	8059019049373
Tipologia	Lavastoviglie a scomparsa totale 60 cm
Colore Cruscotto	Bianco
Capacità di carico (numero di coperti)	13
CARATTERISTICHE PRINCIPALI	
Power Wash	
Terzo Livello di carico	
Connettività - App compatibile	Wi-Fi - App hOn
Partenza Ritardata	3-6-9 h
SILENZIOSITA'	
Potenza sonora dB(A) re 1 pw	53
NEL - ise Class (Classe Rumorosità)	D
PROGRAMMI	
Numero Programmi	5
Universale	Si
Intensive	Si
Eco	Si
Prewash	Si
Rapido 49' / 59'	Si (49')
Lava&Asciuga 35'	Si
Vetro	
Auto Wash	
Silent	
Auto Plus	
COMFORT D'UTILIZZO	
Display	LED
Peso anta sopportato (da ...Kg a ...Kg)	2-9 Kg
Luce a pavimento	
Luce interna	
Auto Door Opening	
Cesto superiore extra-large (XL)	Dimensione unica
Regolazione cesto superiore	Si
Maniglie comfort	-
Colore Cesti	Grigio Chiaro
Indicazione mancanza sale	Si
Indicazione mancanza brillatante	
Sensore di Sporco	
SICUREZZE	
Total Waterblock	
Aquastop	
CARATTERISTICHE STRUTTURALI	
Tipologia Motore	BLCD Inverter
Vasca e controporta acciaio ix AISI 304	Si
Gestione allacciamento acqua calda	Si
Piedini regolabili in altezza	Si
Piedi posteriore regolabile frontalmente	Si
Cerniere sliding	
Cerniere a fulcro variabile	Si
Tipo di Spina	Schuko
ETICHETTA ENERGETICA	
Classe efficienza energetica	E
Classe efficienza di lavaggio	A
Classe efficienza di asciugatura	A
NEL - E. Consumption (kWh*100)	93
NEL - W. Consumption (l/cycle)	10,9
NEL - ECO Cycle (h:mm)	03:54:00
Corrente (A)	10A
Voltaggio (V)	230V
Frequenza (Hz)	50Hz
DIMENSIONI	
Prodotto: AxPxL (mm)	818-898x550x598
Nicchia: AxPxL (mm)	820-900x550x600