



Philips Café Gaia Kaffeemaschine

- Mit Thermo-Kanne
- Metall

HD7548

Köstlicher und heißer Kaffee, in ikonischem Design

Thermo-Kanne für heißen Kaffee über mehr als 2 Stunden*

Die Kaffeemaschine Café Gaia überzeugt mit ausgezeichnetem Kaffee und ihrem einzigartigen Design. Die Thermo-Kanne erhält das volle Aroma sowie die Temperatur über mehr als 2 Stunden.*

Großartiger Geschmack und leckeres Aroma

- Intensives Kaffeearoma dank konzentriertem Wasserdurchfluss
- Doppelwandige Thermo-Kanne aus Edelstahl behält die Temperatur bei


Benutzerfreundlich

- Direkte automatische Abschaltung für mehr Sicherheit und geringeren Energieverbrauch
- Wasserstandsanzeige für einfaches Auffüllen
- Kabelaufbewahrungsfach für eine einfache Positionierung in Ihrer Küche
- Mit der Tropf-Stopp-Funktion können Sie sich eine Tasse Kaffee einschenken, wann immer Sie möchten
- Intelligenter Verschluss der Thermo-Kanne bewahrt das Aroma

PHILIPS

Besonderheiten

Direkte automatische Abschaltung



Auto-off

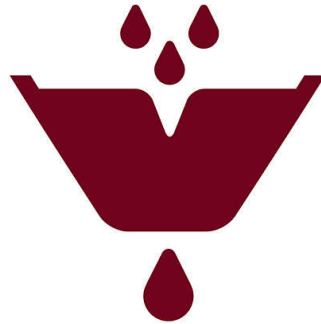
Nach der Zubereitung Ihres Kaffees schaltet sich die Kaffeemaschine automatisch für mehr Sicherheit und geringeren Energieverbrauch aus. Die Thermoskanne sorgt dafür, dass der Kaffee heiß bleibt.

Wasserstandsanzeige



Füllen Sie den Wasserbehälter dank Wasserstandsanzeige einfach und genau.

Intensives Kaffeearoma



Dank der konzentrierten Wassermenge, die auf den Kaffee gegossen wird, werden beste Aromen aus dem Kaffeepulver freigesetzt.

Thermoskanne aus Edelstahl




Diese hochwertige, bruchsichere Thermo-Kanne aus Edelstahl behält das volle Aroma und die Temperatur über mehr als 2 Stunden bei. Dank des doppelwandigen Designs beträgt die Kaffeetemperatur nach 2 Stunden noch mindestens 65 °C.

Fach für Kabelaufbewahrung



Das Ersatz-Kabel kann ganz einfach im Kabelfach auf der Rückseite des Kaffeemaschinen aufbewahrt werden. Das erlaubt es Ihnen, die Kaffeemaschine optimal in Ihrer Küche aufzustellen.

Tropf-Stopp



Die Tropf-Stopp-Funktion erlaubt es Ihnen, sich eine Tasse Kaffee einzuschenken, selbst wenn der vollständige Brühvorgang noch nicht beendet ist.

Intelligenter Verschluss auf Thermo-Kanne

Die Thermo-Kanne verfügt über einen intelligenten Verschluss, der problemlos bedient werden kann. Der Verschluss bewahrt das Aroma und die Temperatur, wenn die Kanne aus der Kaffeemaschine herausgenommen wird.

Daten

Ursprungsland

- Hergestellt in: China

Technische Daten

- Stromspannung: 220 bis 240 V
- Kabellänge: 0,88 m
- Frequenz: 50/60 Hz
- Kapazität Wasserbehälter: 1,2 L
- Kapazität Wasserbehälter: Up to 15 Tassen
- Pumpendruck: 0 Bar
- Brühzeit für eine Kanne: 10 Min.

Design

- Farbe: Schwarz und Metall

Gewicht und Abmessungen

- Produktgewicht: 2,032 kg
- Gewicht (inkl. Verpackung): 4,564 kg
- Produktabmessungen (B x T x H):
255 x 221 x 370 mm

Allgemeine Spezifikationen

- Geeignet für: Kaffeepulver
- Einfache Reinigung und Wartung: Abnehmbarer Filterhalter, Spülmaschinenfeste Teile
- Benutzerfreundlichkeit und Komfort: Wasserstandsanzeige, Automatisches Abschalten, Tropf-Stopp
- Temperatureinstellungen: 1
- Kaffeespezialitäten: Filterkaffee

Ausführung

- Gehäusematerial: Edelstahl und Kunststoff
- Material Wasserbehälter: Kunststoff

Service

- 2 Jahre Garantie

Nachhaltigkeit

- Stromverbrauch Brühvorgang: 1000 W



Ausstellungsdatum
2023-04-28

Version: 1.1.1

© 2023 Koninklijke Philips N.V.
Alle Rechte vorbehalten.

Technische Daten können ohne vorherige Ankündigung
geändert werden. Die Marken sind Eigentum von
Koninklijke Philips N.V. oder der jeweiligen Firmen.

www.philips.com

* Die Kaffeetemperatur beträgt nach 2 Stunden mindestens 65 °C