



Philips Café Gaia Kaffeemaschine

- Mit Thermo-Kanne
- Kompaktes Design
- Schwarz und Metall

HD7542

Köstlicher und heißer Kaffee in einem kompakten Design

Thermo-Kanne für längeren Genuss von heißem Kaffee

Genießen Sie den Geschmack und das Aroma frisch gebrühten Kaffees mit der Philips Café Gaia Kaffeemaschine. Dank der Thermo-Kanne können Sie lange heißen Kaffee genießen.

Großartiger Geschmack und leckeres Aroma

- Thermo-Kanne aus Edelstahl, in welcher der Kaffee länger heiß bleibt

Für Ihre Anforderungen konzipiert

- Das kompakte Design spart Platz in Ihrer Küche

Benutzerfreundlich

- Wasserstandsanzeige für einfaches Auffüllen
- Mit der Tropf-Stopp-Funktion können Sie sich eine Tasse Kaffee einschenken, wann immer Sie möchten
- Direkte automatische Abschaltung für mehr Sicherheit und geringeren Energieverbrauch
- Der LED-Netzschalter zeigt an, dass die Philips Kaffeemaschine eingeschaltet ist

PHILIPS

Besonderheiten

Intelligente Wasserstandsanzeige




Füllen Sie den Wasserbehälter dank Wasserstandsanzeige einfach und genau.

Thermo-Kanne aus Edelstahl




Die doppelwandige Thermo-Kanne sorgt dafür, dass der Kaffee Temperatur und Aroma behält.

Tropf-Stopp



Die Tropf-Stopp-Funktion erlaubt es Ihnen, sich eine Tasse Kaffee einzuschenken, selbst wenn der vollständige Brühvorgang noch nicht beendet ist.

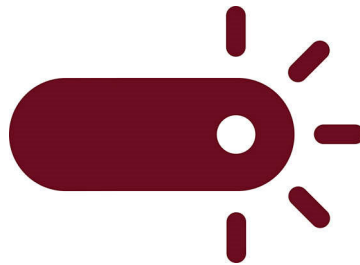
Direkte automatische Abschaltung



Auto-off

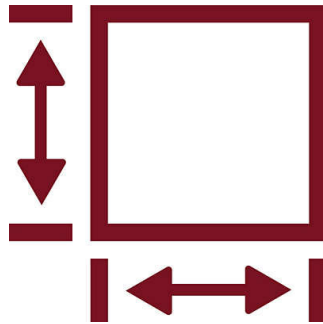
Nach der Zubereitung Ihres Kaffees schaltet sich die Kaffeemaschine automatisch für mehr Sicherheit und geringeren Energieverbrauch aus. Die Thermoskanne sorgt dafür, dass der Kaffee heiß bleibt.

LED-Netzschalter



Das rote Licht am Einschaltknopf leuchtet, wenn die Kaffeemaschine eingeschaltet ist.

Kompaktes Design



Die Kaffeemaschine hat eine Kapazität von 0,9 Litern, so können Sie bis zu 4 große Tassen oder bis zu 7 kleinere Tassen zubereiten.

Daten

Ursprungsland

- Hergestellt in: China

Zubehör

- Inklusive: Bruchsichere Thermoskanne

Technische Daten

- Stromspannung: 220 bis 240 V
- Kabellänge: 0,85 m
- Frequenz: 50 bis 60 Hz
- Kapazität Wasserbehälter: 1 L
- Durchlauferhitzer: 0
- Brühzeit für eine Kanne: 10 Min.

Design

- Farbe: Schwarz

Gewicht und Abmessungen

- Abmessungen der Verpackung (B x T x H): 255 x 255 x 340 mm
- Produktabmessungen (B x T x H): 220 x 220 x 290 mm
- Gewicht (inkl. Verpackung): 1,94 kg
- Produktgewicht: 1,42 kg

Allgemeine Spezifikationen

- Geeignet für: Kaffeepulver
- Einfache Reinigung und Wartung: Spülmaschinenfeste Teile, Abnehmbarer Filterhalter
- Benutzerfreundlichkeit und Komfort: Wasserstandsanzeige, Tropf-Stopp
- Kaffeespezialitäten: Filterkaffee

Ausführung

- Gehäusematerial: Edelstahl und Kunststoff
- Material Wasserbehälter: Kunststoff

Service

- 2 Jahre Garantie

Nachhaltigkeit

- Stromverbrauch Brühvorgang: 1000 W



Ausstellungsdatum
2024-02-25

Version: 1.1.1

© 2024 Koninklijke Philips N.V.
Alle Rechte vorbehalten.

Technische Daten können ohne vorherige Ankündigung geändert werden. Die Marken sind Eigentum von Koninklijke Philips N.V. oder der jeweiligen Firmen.

www.philips.com