



Philips Grind & Brew Macchina per caffè

- Macinacaffè integrato
- Con timer
- Rame
- Con caraffa in vetro



HD7768

Un buon caffè inizia da chicchi appena macinati

Preparazione semplice grazie al macinacaffè integrato

Goditi un ottimo caffè da chicchi appena macinati con la macchina da caffè Philips Grind & Brew dotata di macinacaffè integrato. Grazie al timer, potrai svegliarti con l'aroma del caffè appena preparato, e regolare l'intensità del caffè con l'apposita funzione di selezione.

Gusto e aroma eccellenti

- Macinacaffè integrato per un caffè macinato fresco
- Aroma twister fa circolare il caffè per un gusto eccezionale
- Il nuovo coperchio salva aroma mantiene i chicchi freschi più a lungo

Studiato per le vostre esigenze

- Sistema di scelta dell'intensità per regolare l'aroma del caffè
- Manopola per la macinatura per regolare il tuo aroma preferito
- Adatto anche per caffè macinato
- Seleziona facilmente le impostazioni mediante la manopola di erogazione


Semplicità di utilizzo

- Sistema antigoccia, per versare una tazza di caffè quando lo desideri
- Indicazione del livello dell'acqua per un riempimento semplice
- Tempo di mantenimento regolabile da 10 minuti a 2 ore
- Timer per svegliarsi con il profumo del caffè appena fatto

PHILIPS

In evidenza

Sistema di selezione dell'intensità




Regola l'intensità del caffè da leggero, medio o forte.

Manopola per la macinatura


Personalizza il gusto del tuo caffè scegliendo tra 9 opzioni di macinatura: seleziona una grana fine per un caffè più forte o più grossolana per un caffè lungo e più leggero.

Infusione di caffè macinato




È possibile utilizzare anche caffè macinato invece dei chicchi di caffè. La funzione di spegnimento macinatura disabilita il macinacaffè per consentirti di inserire semplicemente il caffè macinato nel filtro.

Macinacaffè integrato




Per darti tutto l'aroma del caffè appena macinato, i chicchi di caffè vengono macinati prima dell'erogazione. Questa macchina per caffè dispone di un macinacaffè conico che consente una macinatura di dimensioni ottimali e quindi un caffè dall'aroma eccezionale.

Sistema antigoccia



Il sistema antigoccia ti consente di versare una tazza di caffè prima che l'intero ciclo di erogazione sia terminato.

Selezione facile delle impostazioni



Grazie alla pratica manopola di erogazione, puoi selezionare e personalizzare facilmente


l'impostazione che preferisci, ad esempio il numero di tazze e l'intensità del caffè.

Indicazione del livello dell'acqua



Riempi il serbatoio dell'acqua in modo facile e preciso con l'indicazione del livello dell'acqua.

Aroma twister



Questo ugello intelligente all'interno della caraffa fa circolare il caffè in modo uniforme attraverso la caraffa per garantirti un aroma eccezionale e uniforme, dalla prima all'ultima tazza.

Tempo di mantenimento regolabile



Seleziona per quanto tempo desideri che il caffè rimanga caldo dopo la preparazione: puoi regolare il tempo di spegnimento automatico da 10 minuti fino a 2 ore.

Specifiche

Paese di origine

- Fabbricato in: Cina

Accessori

- In dotazione: Caraffa in vetro

Specifiche tecniche

- Lunghezza cavo: 0,85 m
- Voltaggio: 230 V
- Capacità contenitore chicchi di caffè: 350 g
- Frequenza: 50 Hz
- Capacità del serbatoio dell'acqua: 1,2 L
- Capacità del serbatoio dell'acqua: Up to 12 Tazze
- Temperatura del caffè: 80 - 85 gradi
- Caldaie per l'acqua: 0
- Tempo di preparazione per una caraffa: 10 minute(s)

Design

- Colore: Metallo ramato

Peso e dimensioni

- Dimensioni della confezione (L x P x A): 320 x 280 x 505 mm
- Dimensioni del prodotto (L x P x A): 212 x 277 x 440 mm

- Peso del prodotto: 11,68 Kg
- Peso incluso imballaggio: 6,2 Kg

Specifiche generali

- Adatto per: Caffè in grani, polvere di caffè macinato
- Pulizia e manutenzione semplificate: Componenti lavabili in lavastoviglie, Portafiltro rimovibile
- Personalizzazione in base alla bevanda: Intensità caffè regolabile
- Comfort e facilità di utilizzo: Display, Indicazione del livello dell'acqua, Sistema antigoccia, Spegnimento automatico
- Impostazioni del macinacaffè: 9
- Tipo di visualizzazione: LCD
- Bevande a base di caffè: Caffè all'americana

Rifiniture

- Materiale del corpo principale: Acciaio inossidabile e plastica
- Materiale serbatoio dell'acqua: Plastica

Assistenza

- Garanzia di 2 anni

Sostenibilità

- Consumo energetico erogazione: 1000 W



Data di rilascio
2023-04-26

Versione: 1.1.1

© 2023 Koninklijke Philips N.V.
Tutti i diritti riservati.

Le specifiche sono soggette a modifica senza preavviso. I marchi sono di proprietà di Koninklijke Philips N.V. o dei rispettivi detentori.

www.philips.com