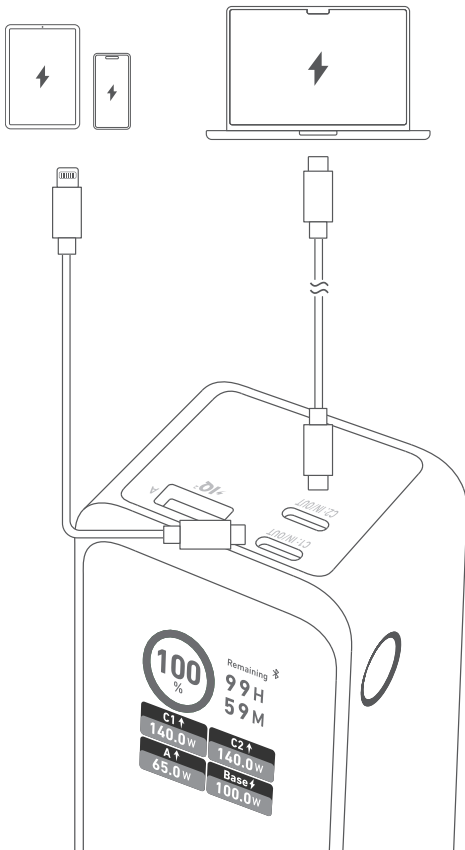
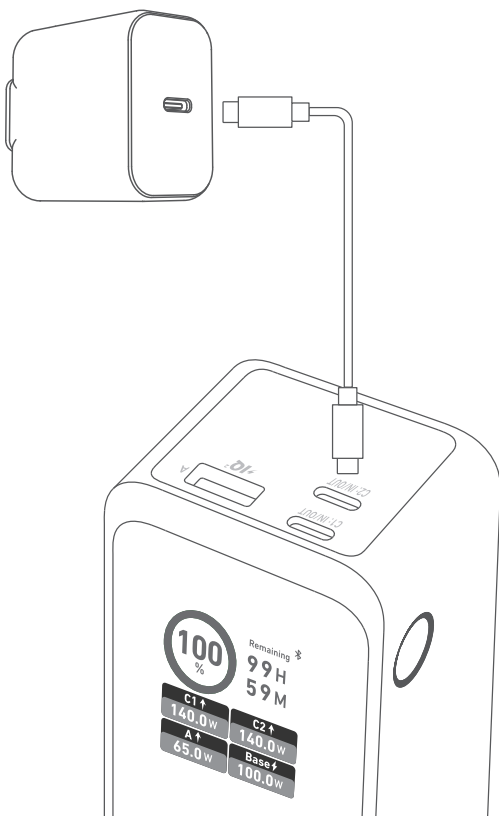


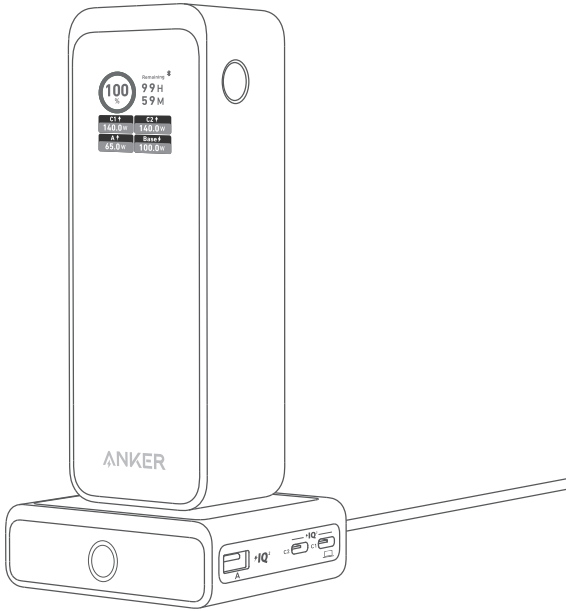
GUÍA DEL USUARIO Anker Prime 27,650mAh Power Bank (250W) (A1340)

Cargando tus dispositivos



Recargando tu Power Bank





Nota: Si ha comprado la base de carga Anker 100W, puede usarla para recargar la batería externa.

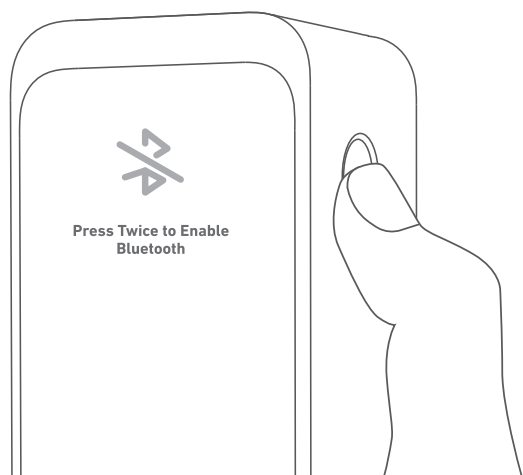
Conectando la Power Bank a la aplicación

1



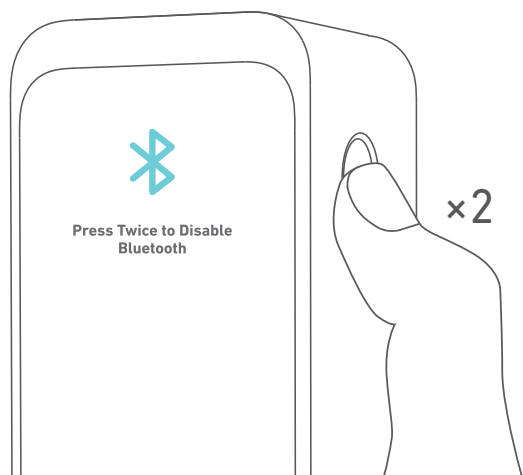
Descargue y abra la aplicación Anker.

2



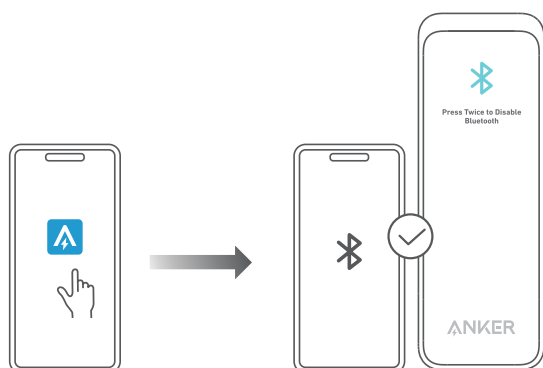
Cambie a la interfaz Bluetooth presionando el botón.

3



Presione el botón dos veces para activar Bluetooth.

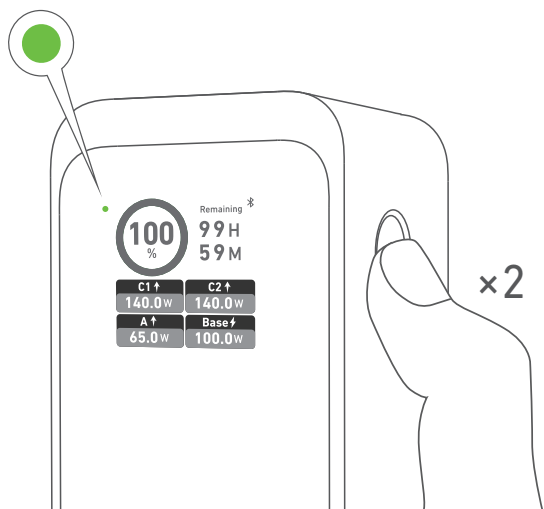
4



Busque Bluetooth en la aplicación y conéctese a él.

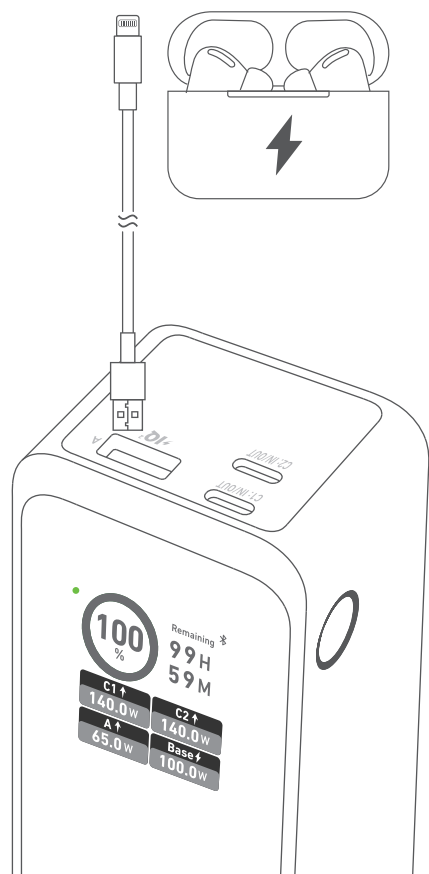
Modo de carga por goteo

1



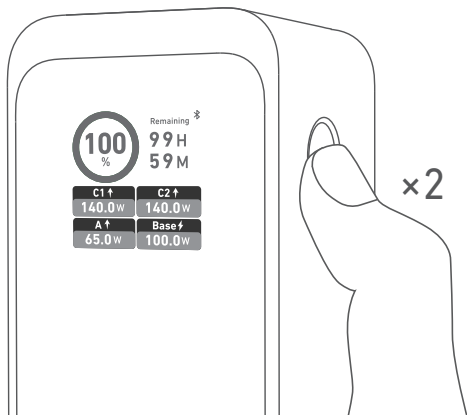
Activar el modo de carga lenta.

2



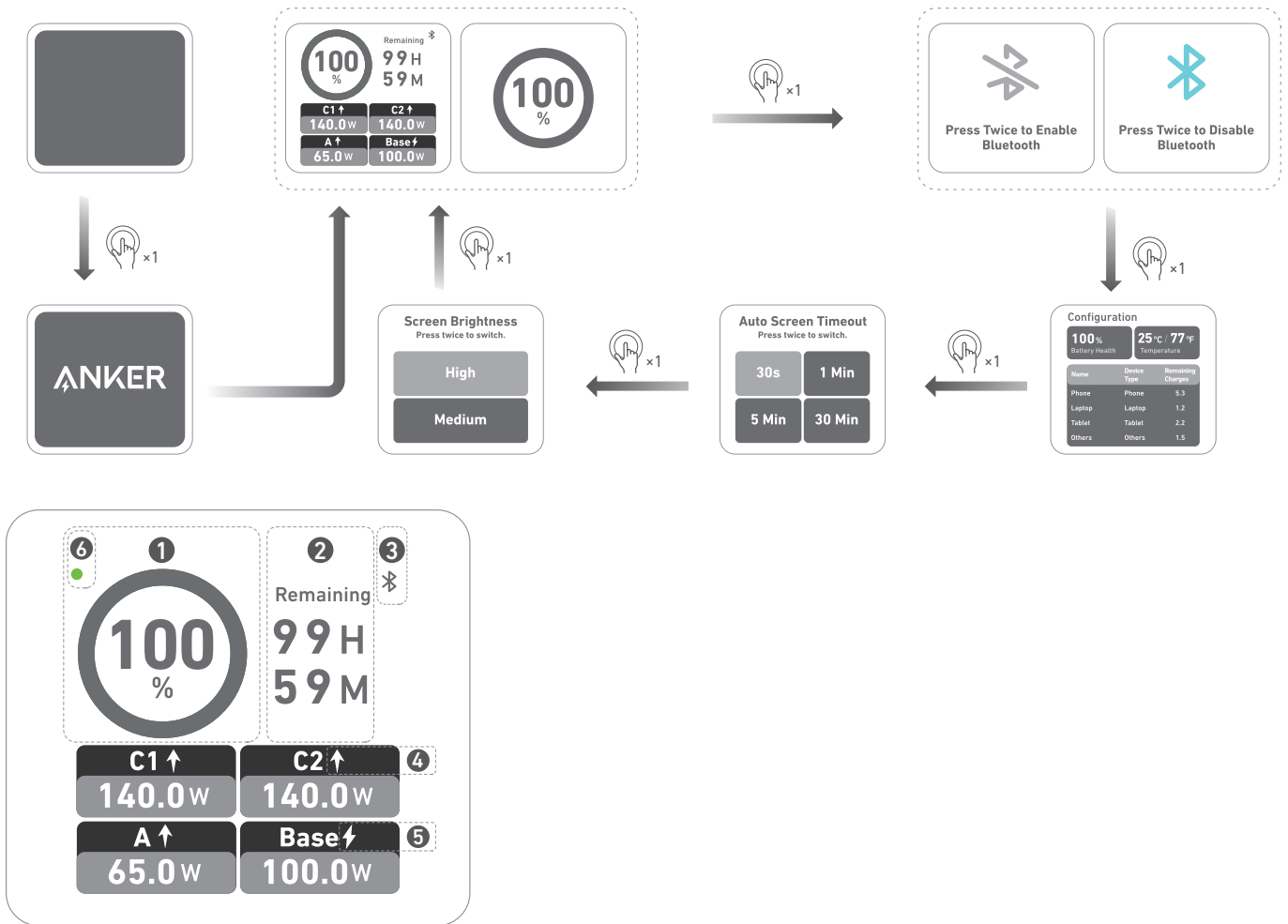
Cargue sus accesorios en modo de carga lenta.

3



Salir del modo de carga lenta.

Guía de pantalla de visualización



1. Batería restante
2. Duración de la batería restante/recarga completa en horas
3. Bluetooth
4. Salida
5. Entrada
6. Modo de carga por goteo

Especificaciones

Capacidad de la celda	27,650 mAh (3,950 mAh × 7)
Entrada USB-C1 / C2	5V ≡ 3A / 9V ≡ 3A / 15V ≡ 3A / 20V ≡ 5A / 28V ≡ 5A
Entrada de la Base de Carga	21,5V ≡ 4,65A
Salida USB-C1 / C2	5V ≡ 3A / 9V ≡ 3A / 12V ≡ 1,5A / 15V ≡ 3A / 20V ≡ 5A / 28V ≡ 5A
Salida USB-A	5V ≡ 3A / 9V ≡ 2A / 10V ≡ 6,5A / 12V ≡ 1,5A
Salida USB-C1 + USB-C2	240W Máx.
Salida USB-C1 / C2 + USB-A	250W Máx.
Salida USB-C1 + USB-C2 + USB-A	250W Máx.
Producción Total	250W Máx.