PHILIPS

HD2330

1

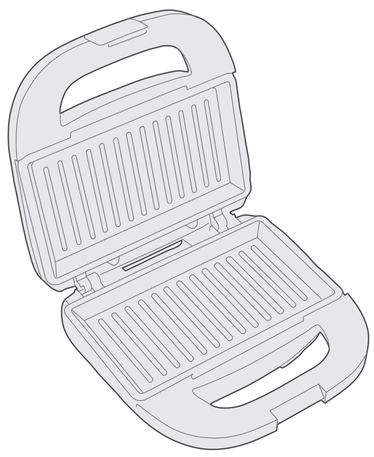

2

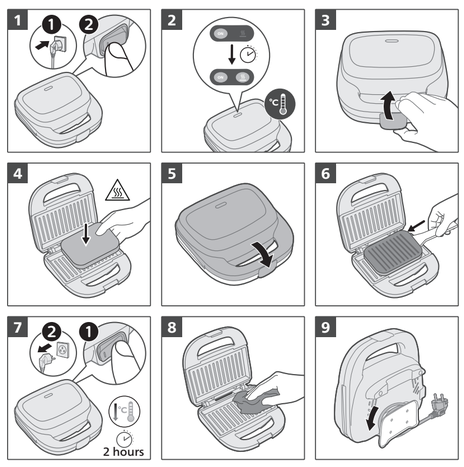

3

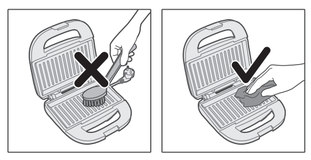

EN Registration and Benefits BG Регистрация и предимства CS Registrace a výhody DA Registrering og fordele DE Registrierung und Vorteile EL Δήλωση και πλεονεκτήματα ES Registro y ventajas ET Registreerimine ja eelised FI Rekisteröinti ja edut FR Enregistrement et avantages HR Registracija i prednosti HU Regisztráció és előnyök IT Registrazione e vantaggi KK Тіркелу және артықшылықтар LT Registracija ir privalumai LV Reģistrācija un priekšrocības MK Регистрација и поволности NL Registratie en voordelen NO Registrering og fordeler PL Rejestracja i korzyści PT Registo e vantagens RO Înregistrare și beneficii RU Регистрация и преимущества SK Registrácia a výhody SL Registracija in ugodnosti SQ Regjistrimi dhe përfitimet SR Registracija i prednosti SV Registrering och fördelar TR Kayıt ve Avantajlar UK Реєстрація та переваги العربية AR

EN Digital manual BG Дигитално ръководство CS Digitální příručka DA Digital manual DE Digitales Handbuch EL Ψηφιακό εγχειρίδιο ES Manual digital ET Digitaalne kasutusjuhend FI Digitaalinen käyttöopas FR Manuel numérique HR Digitalni priručnik HU Digitális kézikönyv IT Manuale digitale KK Цифрлық нұсқаулық LT Skaitmeninis vadovas LV Digitālā rokasgrāmata MK Дигитално упатство NL Digitale handleiding NO Digital håndbok PL Elektroniczna instrukcja obsługi PT Manual digital RO Manual digital RU Цифровое руководство SK Digitálna príručka SL Digitalni priročnik SQ Manuali dixhital SR Digitalno uputstvo SV Digital användarhandbok TR Dijital kılavuz UK Цифровий посібник الدليل الرقمي AR

PHILIPS and the Philips Shield Emblem are registered trademarks of Koninklijke Philips N.V. and are used under license.
This product has been manufactured by and is sold under the responsibility of Versuni Holding B.V., and Versuni Holding B.V. is the warrantor in relation to this product.
2023 © Versuni Holding B.V.
642001003513 (11/12/2023)

English

Important

Read this important information leaflet carefully before you use the appliance and save it for future reference.

Danger

- Do not immerse the appliance or the mains cord in water or any other liquid.

Warning

- Check if the voltage indicated on the bottom of the appliance corresponds to the local mains voltage before you connect the appliance.
- Do not use the appliance if the plug, the mains cord or other parts are damaged.
- Keep the mains cord away from hot surfaces.
- Never connect this appliance to an external timer switch in order to avoid a hazardous situation.
- Do not let the appliance operate unattended.
- This appliance can be used by children aged from 8 years and above and persons with reduced physical, sensory or mental capabilities or lack of experience and knowledge if they have been given supervision or instruction concerning use of the appliance in a safe way and understand the hazards involved. Children shall not play with the appliance. Cleaning and user maintenance shall not be made by children unless they are older than 8 and supervised.
- Keep the appliance and its cord out of reach of children less than 8 years.
- The appliance is not intended to be operated by means of an external timer or a separate remote control system.
- The accessible surfaces may become hot during use.

Caution

- This appliance is intended for normal household use only. It is not intended for use in environments such as staff kitchens of shops, offices, farms or other work environments. Nor is it intended to be used by clients in hotel, motels, bed and breakfasts and other residential environments.
- Only connect the appliance to an earthed wall socket.
- Do not let the mains cord hang over the edge of the table or worktop on which the appliance stands.
- The temperature of accessible surfaces may be high when the appliance operates.
- Let the appliance cool down completely before you clean the appliance or put it away.
- Never touch the plates with sharp or abrasive items, as this damages the non-stick surface.
- This appliance is not a grill and is not intended for preparing other foods than sandwiches.
- Always switch off and unplug the appliance after use.
- Always clean the appliance after use.

Electromagnetic fields (EMF)

This appliance complies with the applicable standards and regulations regarding exposure to electromagnetic fields.

Recycling

- This symbol means that this product shall not be disposed of with normal household waste (2012/19/EU).
- Follow your country's rules for the separate collection of electrical and electronic products. Correct disposal helps prevent negative consequences for the environment and human health.

Cleaning and maintenance

Note

- Never use aggressive or abrasive cleaning agents and materials, as this damages the non-stick coating of the plates.
- Never immerse the appliance in water or any other liquid, nor rinse it under the tap.

1 Do not use metal, sharp or abrasive utensils.
2 Switch off and unplug the appliance.
3 Let the appliance cool down properly in open position.
4 First remove excess oil from the plates with a piece of kitchen paper before you clean them.
5 Use a wooden or plastic spatula to remove sticky food residues (for example solidified cheese) from the cooking plates.
6 Clean the cooking plates with a moist soft cloth or sponge.
7 Clean the outside of the appliance with a moist cloth.

Warranty and support

Versuni offers a two-year warranty after purchase on this product. This warranty is not valid if a defect is due to incorrect use or poor maintenance. Our warranty does not affect your rights under law as a consumer. For more information or for invoking the warranty, please visit our website **www.philips.com/support**.

Български

Важно

Преди да използвате уреда, прочетете внимателно тази брошура с важна информация и я запазете за справка в бъдеще.

Опасност

- Не потапяйте уреда или захранващия кабел във вода или каквато и да е друга течност.

Предупреждение

- Преди да включите уреда в контакта, проверете дали напрежението, посочено на дъното на уреда, отговаря на напрежението на местната електрическа мрежа.
- Не използвайте уреда, ако щепселът, захранващият кабел или други части са повредени.
- Внимавайте кабелът да е далече от горещи повърхности.
- За да се избегне евентуална опасност, този уред не бива никога да се свързва към външен таймер ключ.
- Не оставяйте уреда да работи без надзор.
- Този уред може да се използва от деца на възраст над 8 години и от хора с намалени физически възприятия или умствени недостатъци или без опит и познания, ако са инструктирани за безопасна употреба на уреда и са под наблюдение с цел гарантиране на безопасна употреба и ако са им разяснени евентуалните опасности. Не позволявайте на деца да си играят с уреда. Почистване и поддръжка на уреда може да се извършва от деца на възраст над 8 години и под родителски надзор.
- Пазете уреда и захранващия кабел далече от достъп на деца под 8 години.
- Уредът не е предназначен за използване с външен таймер или отделна система за дистанционно управление.
- Външните повърхности може да се нагорещят, докато уредът работи.

Внимание

- Този уред е предназначен само за стандартна домашна употреба. Не е предназначен за употреба в среди, като кухни за персонала в магазини, офиси, ферми и подобни работни среди. Освен това не е предназначен за употреба от клиенти в хотели, мотели, места за нощуване и закуска и подобни жилищни помещения.
- Включвайте уреда само в заземен електрически контакт.
- Не оставяйте захранващия кабел да виси през ръба на масата или стойката, на която е поставен уредът.
- Когато уредът работи, температурата на достъпните повърхности може да е висока.
- Оставяйте уреда да изстине напълно, преди да го почиствате или прибирате.
- Никога не докосвайте плоките с остри или абразивни предмети, тъй като това повежда незалепващото покритие.
- Този уред не е грил и не е предназначен за приготвяне на други храни освен сандвичи.
- След употреба винаги изключвайте уреда и изваждайте щепсела от контакта.
- Винаги почиствайте уреда след употреба.

Електромагнитни полета (EMF)

Този уред е в съответствие с приложимите стандарти и разпоредби относно излагането на електромагнитни полета.

Рециклиране

- Този символ означава, че продуктът не може да се изхвърля заедно с обикновените битови отпадъци (2012/19/ЕС).
- Следвайте правилата на държавата си относно разделното събиране на електрическите и електронните продукти. Правилното изхвърляне помага за предотвратяването на потенциални негативни последици за околната среда и човешкото здраве.

20 PAP Неплатисмовият опаковъчен материал се състои от гофрирана хартия, негофрирана хартия и хартия.

4 LDPE Пластмасовият материал на опаковката се състои от LDPE, HDPE, PS и пластмаса/различни метали.

Почистване и поддръжка

Забележка

- Никога не използвайте прекалено силни или абразивни почистващи препарати и материали, тъй като това повежда незалепващото покритие на плоките.
- Никога не потапяйте задвижващия блок във вода или друга течност и не го мийте с течаща вода.

1 Не използвайте метални, остри или абразивни прибори.
2 Изключете уреда и извадете щепсела от контакта.
3 Оставете уреда да изстине напълно в отворено положение.
4 Отстранете с парче кухненска хартия излишната мазнина от плочите, преди да ги миете.
5 Използвайте дървена или пластмасова шпатула, за да отстраните остатъците от храна (например, втвърдено сирене) от нагревателните плочи.
6 Почистете нагревателните плочи с влажна мека кърпа или гъба.
7 Почистете уреда отвън с влажна кърпа.

Гаранция и поддръжка

Versuni предлага двегодишна гаранция след покупката на този продукт. Тази гаранция не е валидна, ако дефектът се дължи на неправилна употреба или лоша поддръжка. Нашата гаранция не засяга правата ви по закон като потребител. За повече информация или за позоваване на гаранцията посетете нашия уебсайт **www.philips.com/support**.

Čeština

Důležité

Před použitím přístroje si pečlivě přečtěte tento leták s důležitými informacemi a uschovejte jej pro budoucí použití.

Nebezpečí

- Přístroj a napájecí kabel neponořujte do vody či jiné kapaliny.

Varování

- Před zapojením přístroje zkontrolujte, zda napětí uvedené na spodní části přístroje odpovídá napětí místní rozvodné sítě.
- Pokud byste zjistili poškození na zástrčce, napájecím kabelu nebo na jiném dílu, přístroj nepoužívejte.
- Napájecí kabel nenechávejte v blízkosti horkých povrchů.
- Abyste předešli možnému nebezpečí, nikdy nepřipojujte tento přístroj k externímu časovému spínači.
- Přístroj nenechávejte v provozu bez dozoru.
- Děti od 8 let věku a osoby s omezenými fyzickými, smyslovými nebo duševními schopnostmi nebo nedostatkem zkušeností a znalostí mohou tento přístroj používat v případě, že jsou pod dohledem nebo byly poučeny o bezpečném používání přístroje a chápou rizika, která mohou hrozit. Děti si s přístrojem nesmí hrát. Čištění a údržbu by neměly provádět děti, které jsou mladší než 8 let a jsou bez dozoru.
- Přístroj a jeho kabel udržujte mimo dosah dětí mladších 8 let.
- Přístroj není určen k tomu, aby byl ovládán pomocí externího časovače nebo samostatného dálkového ovladače.
- Přístupné povrchy mohou být během používání přístroje horké.

Upozornění

- Tento přístroj je určen pouze pro běžné použití v domácnosti. Není určen pro používání v prostředích, jako jsou kuchyňky pro personál obchodů, kanceláře nebo farmy, nebo v jiných pracovních prostředích. Přístroj není určen ani pro používání klienty v hotelech, motelech, zařízeních poskytujících nocleh se snídaní a jiných ubytovacích zařízeních.
- Přístroj připojujte výhradně do řádně uzemněných zásuvek.
- Nenechávejte přívodní kabel viset přes hranu stolu nebo pracovní desky, na které je přístroj postaven.
- Teplota volně přístupných povrchů přístroje může být během provozu velmi vysoká.
- Před čištěním nebo uložením přístroje nechte přístroj zcela vychladnout.
- Desek se nikdy nedotýkejte ostrými ani abrazivními předměty, protože by mohlo dojít k poškození jejich nepřilnavého povrchu.
- Tento přístroj není grilem a není určen pro přípravu jiných pokrmů než sendvičů.
- Po použití přístroj vždy vypněte a odpojte od sítě.
- Po použití přístroj vždy vyčistěte.

Elektromagnetická pole (EMP)

Tento přístroj odpovídá platným normám a předpisům týkajícím se elektromagnetických polí.

Recyklace

- Tento symbol znamená, že výrobek nelze likvidovat s běžným komunálním odpadem (2012/19/EU).
- Přístroj není určen k tomu, aby byl ovládán pomocí externího časovače nebo samostatného dálkového ovladače. Správnou likvidací pomůžete předejít negativním dopadům na životní prostředí a lidské zdraví.

Čištění a údržba

Poznámka

- Nikdy nepoužívejte agresivní nebo abrazivní čisticí prostředky nebo materiály, neboť poškozují nepřilnavý povrch desek.
- Přístroj nikdy neponořujte do vody nebo jiné kapaliny ani jej neproplachujte pod tekoucí vodou.

1 Nepoužívejte žádné kovové, ostré ani abrazivní náčiní.
2 Přístroj vypněte a odpojte od sítě.
3 Přístroj otevřete a nechte ho zcela vychladnout.
4 Před čištěním topných desek nejprve odstraňte zbytky oleje papírovou utěrkou.
5 Je-li to nutné, odstraňte z topných desek zbytky potravin (například zatuhlý sýr) dřevěnou nebo plastovou stěrkou.
6 Topné desky vyčistěte navlhčeným měkkým hadříkem nebo houbou.
7 Vnější povrch vyčistěte navlhčeným hadříkem.

Záruka a podpora

Versuni nabízí po zakoupení tohoto výrobku dvouletou záruku. Tato záruka neplatí, pokud je poškození způsobeno špatným zacházením. Naše záruka nemá vliv na vaše zákaznická práva. Více informací a způsob, jak uplatnit záruku, naleznete na stránkách **www.philips.com/support**.

Dansk

Vigtigt

Læs denne folder med vigtige oplysninger omhyggeligt igennem, inden apparatet tages i brug, og gem den til eventuel senere brug.

Fare

- Apparat og netledning må aldrig kommes ned i vand eller andre væsker.

Advarsel

- Kontrollér, om spændingsangivelsen i bunden af apparatet svarer til den lokale netspænding, før du slutter strøm til apparatet.
- Brug ikke apparatet, hvis stik, netledning eller andre dele er beskadigede.
- Sørg for, at netledningen ikke kommer i berøring med varme flader.
- For at undgå farlige situationer må du aldrig slutte dette apparat til en ekstern timerkontakt.
- Efterlad ikke apparatet uden opsyn, mens det er tændt.
- Dette apparat kan bruges af børn fra 8 år og opefter og personer med reducerede fysiske, sensoriske eller mentale evner eller manglende erfaring og viden, hvis de er blevet instrueret i sikker brug af apparatet og forstår de medfølgende risici. Lad ikke børn lege med apparatet. Rengøring og vedligeholdelse må ikke foretages af børn, medmindre de er over 8 år gamle og under opsyn.
- Hold apparatet og dets ledning uden for rækkevidde af børn under 8 år.
- Apparatet er ikke beregnet til at blive betjent vha. en ekstern timer eller et separat fjernbetjeningssystem.
- De tilgængelige overflader kan blive varme under brug.

Forsigtig

- Dette apparat er kun beregnet til normal anvendelse i hjemmet. Det er ikke beregnet til brug i miljøer som personalekøkkener i butikker, på kontorer, på gårde eller andre arbejdspladser. Det er heller ikke beregnet til brug af gæster på hoteller, moteller, på bed and breakfasts eller i andre værelser til udlejning.
- Apparatet må kun sluttes til en stikkontakt med jordforbindelse.
- Lad aldrig ledningen hænge ud over kanten af det bord eller den plads, som apparatet står på.
- Temperaturen på ydersiden kan blive meget høj, når apparatet er i brug.
- Lad apparatet køle helt af, før du rengør det eller stiller det væk.
- Undlad at berøre pladerne med skarpe eller ridsende genstande, da det kan beskadige slip-let-belægningen.
- Dette apparat er ikke en grill og er kun beregnet til tilberedning af sandviches.
- Sluk altid for apparatet efter brug, og tag stikket ud af stikkontakten.
- Rengør altid apparatet efter brug.

Elektromagnetiske felter (EMF)

Dette apparat overholder gældende standarder og regler angående eksponering for elektromagnetiske felter.

Genbrug

- Dette symbol betyder, at dette produkt ikke må bortskaffes sammen med almindeligt husholdningsaffald (2012/19/EU).
- Følg de lokale regler for særskilt indsamling af elektriske og elektroniske produkter. Korrekt bortskaffelse er med til at forhindre negativ påvirkning af miljøet og menneskers helbred.

Rengøring og vedligeholdelse

Bemærk

- Brug aldrig skrappe rengørings- eller skuremidler, da dette vil beskadige pladernes "slip-let"-belægning.
- Apparatet må aldrig kommes ned i vand eller andre væsker, ej heller skylles under vandhanen.

1 Brug aldrig køkkenredskaber af metal, eller redskaber der er skarpe eller ridsende.
2 Sluk for apparatet, og tag stikket ud af stikkontakten.
3 Lad sandwichtoasteren stå åben, indtil den er kølet ordentligt af.
4 Tør overskydende olie af pladerne med et stykke køkkenrulle, inden de rengøres.
5 Brug en træ- eller plasticspatel til at fjerne eventuelle fastsiddende madrester (f.eks. størknet ost).
6 Rengør varmepladerne med en fugtig klud eller svamp.
7 Apparatet rengøres udvendigt med en fugtig klud.

Garanti og support

Versuni tilbyder to års garanti efter køb af dette produkt. Denne garanti er ikke gyldig, hvis en defekt skyldes forkert brug eller dårlig vedligeholdelse. Vores garanti påvirker ikke dine rettigheder i henhold til lovgivningen som forbruger. Gå til vores websted **www.philips.com/support** for at få flere oplysninger eller for at påberåbe dig garantien.

Deutsch

Wichtig!

Lesen Sie diese Broschüre mit wichtigen Informationen vor dem Gebrauch des Geräts aufmerksam durch, und bewahren Sie sie für eine spätere Verwendung auf.

Achtung!

- Tauchen Sie das Gerät und das Netzkabel nicht in Wasser oder andere Flüssigkeiten.

Achtung

- Prüfen Sie vor Inbetriebnahme, ob die Spannungsangabe auf der Unterseite des Geräts mit der örtlichen Netzspannung übereinstimmt.
- Benutzen Sie das Gerät nicht, wenn der Netzstecker, das Netzkabel oder andere Teile des Geräts defekt oder beschädigt sind.
- Achten Sie darauf, dass das Netzkabel nicht in der Nähe heißer Flächen verläuft.
- Schließen Sie das Gerät nie an einen externen Zeitschalter an, um Gefährdungen zu vermeiden.
- Lassen Sie das eingeschaltete Gerät nicht unbeaufsichtigt.
- Dieses Gerät kann von Kindern ab 8 Jahren und Personen mit eingeschränkten physischen, sensorischen oder psychischen Fähigkeiten oder Mangel an Erfahrung und Kenntnis verwendet werden, wenn sie bei der Verwendung beaufsichtigt werden oder Anweisung zum sicheren Gebrauch des Geräts erhalten und die Gefahren verstanden haben. Kinder dürfen nicht mit dem Gerät spielen. Die Reinigung und Wartung darf nicht von Kindern durchgeführt werden, außer Sie sind älter als 8 Jahre und beaufsichtigt.
- Bewahren Sie das Gerät und das Kabel außerhalb der Reichweite von Kindern unter 8 Jahren auf.
- Das Gerät ist nicht dafür geeignet, über einen externen Timer oder ein separates Fernbedienungssystem gesteuert zu werden.
- Die zugänglichen Oberflächen können während des Betriebs heiß werden.

Vorsicht

- Dieses Gerät ist ausschließlich für die Verwendung in gewöhnlichen Haushalten vorgesehen. Es ist nicht für die Verwendung in Personalküchen von Geschäften, Büros, landwirtschaftlichen Betrieben oder anderen Arbeitsbereichen vorgesehen. Auch ist es nicht für den Gebrauch in Hotels, Motels, Pensionen oder anderen Gastgewerben bestimmt.
- Schließen Sie das Gerät nur an eine geerdete Steckdose an.
- Lassen Sie das Netzkabel nicht über den Rand der Arbeitsfläche hängen, auf der das Gerät steht.
- Die Oberflächen des Geräts können während des Betriebs sehr heiß werden.
- Lassen Sie das Gerät vollständig abkühlen, bevor Sie es reinigen und wegstellen.
- Berühren Sie die Platten nicht mit spitzen oder scheuernden Gegenständen, um Beschädigungen der Antihaft-Beschichtung zu vermeiden.
- Dieses Gerät ist kein Grill und eignet sich ausschließlich für die Zubereitung von Sandwiches.
- Schalten Sie das Gerät nach Gebrauch immer aus, und ziehen Sie den Netzstecker.
- Reinigen Sie das Gerät nach jedem Gebrauch.

Elektromagnetische Felder (EMF)

Dieses Gerät erfüllt die entsprechenden Normen und Vorschriften bezüglich Gefährdung durch elektromagnetischen Felder.

Recycling

- Dieses Symbol bedeutet, dass Elektrogeräte und Akkus/Batterien nicht mit dem normalen Hausmüll entsorgt werden dürfen.
- Beachten Sie die örtlichen Vorschriften zur getrennten Entsorgung von Elektrogeräten und Akkus/Batterien.
1 Altgeräte/Altakkus/Batterien können kostenlos an geeigneten Rücknahmestellen abgegeben werden.
2 Diese werden dort fachgerecht gesammelt oder zur Wiederverwendung vorbereitet. Altgeräte/Altakkus/Batterien können Schadstoffe enthalten, die der Umwelt und der menschlichen Gesundheit schaden können. Enthaltene Rohstoffe können durch ihre Wiederverwertung einen Beitrag zum Umweltschutz leisten. Sofern die Batterie Blei (Pb), Cadmium (Cd) oder Quecksilber (Hg) enthält, ist die Batterie entsprechend gekennzeichnet.
3 Die Löschung personenbezogener Daten auf den zu entsorgenden Altgeräten muss vom Endnutzer eigenverantwortlich vorgenommen werden.
4 Hinweise für Verbraucher in Deutschland: Die in Punkt 1 genannte Rückgabe ist gesetzlich vorgeschrieben. Altgeräte mit Altbatterien und/oder Altakkus und Lampen, die nicht vom Altgerät umschlossen sind, sind vor der Abgabe an einer Rücknahmestelle von diesen zu trennen. Dies gilt nicht, falls die Altgeräte für eine Wiederverwendung noch geeignet (d.h. funktionstüchtig) sind und von den anderen Altgeräten getrennt werden. Sammel- und Rücknahmestellen in DE: **https://www.stiftung-ear.de/**; für Batterien auch Rückgabe im Handel möglich. Informationen über Sammel- und Recyclingquoten: **https://www.bmu.de**

Rücknahme von Altgeräten

Rücknahmepflichtig sind Geschäfte mit einer Verkaufsfläche von mindestens 400 m² für Elektro- und Elektronikgeräte sowie diejenigen Lebensmittelgeschäfte mit einer Gesamtverkaufsfläche von mindestens 800 m², die mehrmals pro Jahr oder dauerhaft Elektro- und Elektronikgeräte anbieten und auf dem Markt bereitstellen.

Diese Händler müssen:

- beim Verkauf eines neuen Elektrogeräts ein Altgerät der gleichen Art kostenfrei zurücknehmen (1:1-Rücknahme); auch bei Lieferungen nach Hause.
- bis zu drei kleine Altgeräte (keine äußere Abmessung größer als 25 cm) kostenfrei im Verkaufsgeschäft oder in unmittelbarer Nähe zurücknehmen, ohne Neukaufverpflichtung.

Rücknahmepflichten gelten auch für den Versandhandel, wobei die Pflicht zur 1:1-Rücknahme im privaten Haushalt nur für Wärmeüberträger (Kühl-/Gefriergeräte, Klimageräte u.a.), Bildschirmgeräte und Großgeräte gilt; für die 1:1-Rücknahme von Lampen, Kleingeräten und kleinen ITK-Geräten sowie die 0:1-Rücknahme müssen Versandhändler Rückgabemöglichkeiten in zumutbarer Entfernung zum Endverbraucher bereitstellen.

Die Philips Domestic Appliances Germany GmbH ist Mitglied des Rücknahmesystems "take-e-back". Mehr Information unter: **www.take-e-back.de**. So Verbraucher über Philips Domestic Appliances Nederland B.V. ein Produkt erworben haben, können sie ebenso die Möglichkeiten des Systems nutzen.

Rückgabemöglichkeiten für Verbraucher in Österreich

Die Philips Domestic Appliances Germany GmbH und die Philips Domestic Appliances Nederland B.V. sind Mitglied beim Sammel- und Verwertungssytem des UFH. Sammelstellen und Öffnungszeiten siehe **https://ufh.at/**. So Verbraucher das Produkt andernorts erworben haben, haben sie gemäß §5 EAG Anspruch auf eine 1:1-Rücknahme. Für Haushalts- und Gewerbeverpackungen sind die Philips Domestic Appliances Germany GmbH und die Philips Domestic Appliances Nederland B.V. Mitglied beim Sammel- und Verwertungssystem RecycleMe GmbH.

Reinigung und Wartung

Hinweis

- Reinigen Sie die Platten niemals mit Scheuermitteln oder Scheuerschwämmen, um die Antihaft-Beschichtung nicht zu beschädigen.
- Tauchen Sie das Gerät niemals in Wasser oder andere Flüssigkeiten; spülen Sie es auch nicht unter fließendem Wasser ab.

1 Verwenden Sie keine Gegenstände aus Metall oder scheuernde Utensilien.
2 Schalten Sie das Gerät aus, und ziehen Sie den Stecker aus der Steckdose.
3 Lassen Sie das Gerät geöffnet abkühlen.
4 Entfernen Sie zuerst überschüssiges Fett mit Küchenpapier, bevor Sie die Platten reinigen.
5 Entfernen Sie hartnäckige Lebensmittelreste (z. B. angebrannten Käse) mit einem Spatel aus Holz oder Plastik von den Sandwich-Platten.
6 Reinigen Sie die Sandwich-Platten mit einem feuchten wechten Tuch oder Schwamm.
7 Reinigen Sie das Gehäuse des Geräts mit einem feuchten Tuch.

Garantie und Support

Versuni bietet für dieses Produkt nach dem Kauf eine zweijährige Garantie. Diese Garantie gilt nicht, wenn ein Defekt auf unsachgemäße Verwendung oder mangelhafte Wartung zurückzuführen ist. Unsere Garantie berührt Ihre gesetzlichen Rechte als Verbraucher nicht. Für weitere Informationen oder um Ihre Garantie in Anspruch zu nehmen, besuchen Sie unsere Website **www.philips.com/support**.

Ελληνικά

Σημαντικό!

Αυτό το εγχειρίδιο περιέχει σημαντικές πληροφορίες. Διαβάστε το προσεκτικά πριν χρησιμοποιήσετε τη συσκευή και φυλάξτε το για μελλοντική αναφορά.

Κίνδυνος

- Μην βυθίζετε τη συσκευή ή το καλώδιο σε νερό ή οποιοδήποτε άλλο υγρό.

Προειδοποίηση

- Ελέγξτε εάν η τάση που αναγράφεται στο κάτω μέρος της συσκευής αντιστοιχεί στην τοπική τάση ρεύματος προτού συνδέσετε τη συσκευή.
- Μην χρησιμοποιείτε τη συσκευή εάν το φις, το καλώδιο ή άλλα μέρη της συσκευής έχουν υποστεί φθορά.
- Κρατάτε το καλώδιο μακριά από ζεστές επιφάνειες.
- Μην συνδέετε ποτέ τη συσκευή σε εξωτερικό χρονοδιακόπτη, προς αποφυγή κινδύνου.
- Μην αφήνετε τη συσκευή σε λειτουργία χωρίς επίβλεψη.
- Αυτή η συσκευή μπορεί να χρησιμοποιηθεί από παιδιά από 8 ετών και πάνω και από άτομα με περιορισμένες σωματικές, αισθητήριες ή διανοητικές ικανότητες ή από άτομα χωρίς εμπειρία και γνώση, με την προϋπόθεση ότι τη χρησιμοποιούν υπό επιτήρηση ή ότι έχουν λάβει οδηγίες σχετικά με την ασφαλή της χρήση και κατανοούν τους ενεχόμενους κινδύνους. Τα παιδιά δεν πρέπει να παίζουν με τη συσκευή. Τα παιδιά δεν πρέπει να καθαρίζουν και να συντηρούν τη συσκευή, παρά μόνο αν είναι ηλικίας άνω των 8 ετών και επιβλέπονται.
- Διατηρήστε τη συσκευή και το καλώδιό της μακριά από παιδιά ηλικίας κάτω από 8 ετών.
- Η συσκευή δεν προορίζεται για λειτουργία μέσω εξωτερικού χρονοδιακόπτη ή ξεχωριστού συστήματος τηλεχειρισμού.
- Οι προσβάσιμες επιφάνειες μπορεί να ζεσταθούν πολύ όταν η συσκευή βρίσκεται σε λειτουργία.

Προσοχή

- Αυτή η συσκευή προορίζεται μόνο για φυσιολογική οικιακή χρήση. Δεν προορίζεται για χρήση σε περιβάλλοντα όπως κουζίνες προσωπικού σε καταστήματα, γραφεία, αγροκτήματα ή λοιπούς χώρους εργασίας. Επίσης δεν προορίζεται για χρήση από πελάτες σε ξενοδοχεία, μοτέλ, πανδοχεία και λοιπους οικιστικούς χώρους.
- Συνδέετε τη συσκευή μόνο σε πρίζα με γείωση.
- Μην αφήνετε το καλώδιο να κρέμεται από την άκρη του τραπεζιού ή του πάγκου στον οποίο έχετε τοποθετήσει τη συσκευή.
- Η θερμοκρασία στις προσβάσιμες επιφάνειες ενδέχεται να είναι υψηλή όταν η συσκευή λειτουργεί.
- Αφήνετε τη συσκευή να κρυώσει εντελώς πριν την καθαρίσετε ή την αποθηκεύσετε.
- Μην αγγίζετε ποτέ τις πλάκες με αιχμηρά ή λειαντικά αντικείμενα, καθώς θα φθαρεί η αντικολλητική τους επιφάνεια.
- Αυτή η συσκευή δεν είναι ψηστιέρα και δεν προορίζεται για ετοιμασία άλλων φαγητών εκτός από τοστ.
- Να απενεργοποιείτε και να αποσυνδέετε πάντα τη συσκευή μετά τη χρήση.
- Να καθαρίζετε πάντα τη συσκευή μετά από κάθε χρήση.

Ηλεκτρομαγνητικά πεδία (EMF)

Αυτή η συσκευή συμμορφώνεται με τα ισχύοντα πρότυπα και τους κανονισμούς σχετικά με την έκθεση σε ηλεκτρομαγνητικά πεδία.

Ανακύκλωση

- Αυτό το σύμβολο υποδεικνύει ότι το παρόν προϊόν δεν πρέπει να απορριφθεί μαζί με τα συνηθισμένα απορρίμματα του σπιτιού σας (2012/19/ΕΕ).
- Ακολουθήστε τους κανονισμούς της χώρας σας για την ξεχωριστή συλλογή των ηλεκτρικών και ηλεκτρονικών προϊόντων. Η σωστή απόρριψη συμβάλλει στην αποφυγή αρνητικών επιπτώσεων για το περιβάλλον και την ανθρώπινη υγεία.

Καθαρισμός και συντήρηση

Σημείωση

- Μην χρησιμοποιείτε σκληρά ή διαβρωτικά καθαριστικά και υλικά, καθώς προκαλούν φθορές στην αντικολλητική επιφάνεια της πλάκας.
- Μην βυθίζετε ποτέ τη συσκευή σε νερό ή σε οποιοδήποτε άλλο υγρό και μην την ξεπλένετε με νερό βρύσης.

1 Μην χρησιμοποιείτε μεταλλικά, αιχμηρά ή αποξετικά εργαλεία κουζίνας.
2 Απενεργοποιήστε τη συσκευή και βγάλτε τη από την πρίζα.
3 Αφήστε τη συσκευή ανοιχτή για να κρυώσει επαρκώς.
4 Αρχικά, αφαιρέστε το περίσσιο λάδι από τις πλάκες με ένα κομμάτι χαρτί κουζίνας πριν τις καθαρίσετε.
5 Χρησιμοποιήστε μια ξύλινη ή πλαστική σπάτουλα για να αφαιρέσετε κολλημένα υπολείμματα φαγητού (για παράδειγμα στερεοποιημένο τυρί) από τις πλάκες ψησίματος.
6 Καθαρίστε τις πλάκες ψησίματος με ένα υγρό πανί ή ένα σφουγγάρι.
7 Καθαρίστε το εξωτερικό μέρος της συσκευής με ένα υγρό πανί.

Εγγύηση και υποστήριξη

Η Versuni παρέχει εγγύηση δύο ετών μετά την αγορά αυτού του προϊόντος. Η παρούσα εγγύηση δεν ισχύει αν το ελάττωμα οφείλεται σε εσφαλμένη χρήση ή κακή συντήρηση. Η εγγύησή μας δεν επηρεάζει τα νομικά σας δικαιώματα ως καταναλωτή. Για περισσότερες πληροφορίες ή για να ενεργοποιήσετε την εγγύηση, επισκεφθείτε τη διαδικτυακή μας τοποθεσία **www.philips.com/support**.

Español

Importante

Antes de usar el aparato, lea atentamente este folleto de instrucciones que contiene información importante y consérvelo por si necesitara consultarlo en el futuro.

Peligro

- No sumerja el aparato ni el cable de red en agua u otros líquidos.

Advertencia

- Antes de enchufar el aparato, compruebe si el voltaje indicado en la parte inferior del mismo se corresponde con el voltaje de red local.
- No utilice el aparato si el enchufe, el cable de alimentación u otras piezas están dañados.
- Mantenga el cable de alimentación alejado de superficies calientes.
- No conecte nunca el aparato a un interruptor con temporizador externo para evitar situaciones de peligro.
- No deje nunca el aparato en funcionamiento sin vigilancia.
- Este aparato puede ser usado por niños a partir de ocho años, por personas con capacidad física, psíquica o sensorial reducida y por quienes no tengan los conocimientos y la experiencia necesarios siempre que lo hagan bajo supervisión o hayan recibido instrucciones sobre cómo utilizar el aparato de forma segura y conozcan los riesgos que conlleva su uso. No permita que los niños jueguen con el aparato. Los niños no deben llevar a cabo la limpieza ni el mantenimiento a menos que tengan más de 8 años o sean supervisados.
- Mantenga el aparato y el cable fuera del alcance de los niños menores de 8 años.
- El aparato no está diseñado para funcionar a través de un temporizador externo o con un sistema de control remoto adicional.
- Las superficies accesibles pueden calentarse durante el uso.

Precaución

- Este aparato se ha diseñado solo para uso doméstico en interiores normal. No está diseñado para un uso en entornos como zonas de cocina en tiendas, oficinas, granjas y otros entornos laborales. Asimismo, los clientes de hoteles, moteles, hostales en los que se ofrecen desayunos y entornos residenciales de otro tipo tampoco deben utilizarlo.
- Conecte el aparato solo a un enchufe de pared con toma de tierra.
- No deje que el cable de red cuelgue del borde de la mesa o encimera donde esté colocado el aparato.
- La temperatura de las superficies accesibles puede ser alta cuando el aparato está en funcionamiento.
- Deje que el aparato se enfríe completamente antes de limpiarlo y guardarlo.
- No toque nunca las placas con objetos afilados o abrasivos, ya que podría dañar la superficie antiadherente.
- Este aparato no es un grill y no está diseñado para preparar alimentos que no sean sándwiches.
- Apague siempre el aparato y desenchúfelo después de usarlo.
- Limpie siempre el aparato después de usarlo.

Campos electromagnéticos (CEM)

Este aparato cumple los estándares y normativas aplicables sobre exposición a campos electromagnéticos.

Reciclaje

- Este símbolo significa que este producto no debe desecharse con la basura normal del hogar (2012/19/UE).
- Siga la normativa de su país en materia de recogida de productos eléctricos y electrónicos. El correcto desecho de los productos ayuda a evitar consecuencias negativas para el medioambiente y la salud humana.

Limpieza y mantenimiento

Nota:

- No utilice agentes ni materiales de limpieza abrasivos o agresivos porque dañan la capa antiadherente de las placas.
- No sumerja nunca el aparato en agua u otros líquidos, ni lo enjuague bajo el grifo.

1 No utilice utensilios metálicos, afilados o abrasivos.
2 Apague y desconecte el aparato.
3 Deje el aparato abierto para que se enfríe completamente.
4 Antes de limpiar las placas, elimine el exceso de aceite con un papel de cocina.
5 Utilice una espátula de plástico o de madera para retirar de las placas los residuos que queden pegados (por ejemplo, queso solidificado).
6 Limpie las placas con una esponja o un paño suave y húmedo.
7 Limpie el aparato por fuera con un paño húmedo.

Garantía y asistencia

Versuni ofrece una garantía de dos años tras la compra de este producto. Esta garantía no es válida si el defecto se debe a un uso incorrecto o a un mantenimiento deficiente. Nuestra garantía no afecta a sus derechos bajo la ley como consumidor. Para obtener más información o hacer uso de la garantía, visite nuestro sitio web **www.philips.com/support**.

Eesti

Tähtis!

Enne seadme kasutamist lugege hoolikalt seda olulist teavet sisaldavat brošüüri ja hoidke see edaspidiseks alles.

Oht!

- Ärge kastke seadet või toitejuhet vette või muude vedelike sisse.

Hoiatus

- Kontrollige enne sisselülitamist seadme all olevalt andmesildilt, kas kohalik võrgupinge vastab seadme nimipingele.
- Ärge kasutage seadet kui pistik, toitejuhe või mõni

Қазақ

Маңызды ақпарат

Құрылғыны қолданбастан бұрын осы маңызды ақпарат парақшасын мұқият оқып шығып, оны келешекте қарау үшін сақтап қойыңыз.

Қауіпті жағдайлар

- Құралды немесе қуат сымын суға немесе басқа сұйықтыққа батырмаңыз.

Ескерту

- Құрылғыны қосар алдында, құрылғыда көрсетілген кернеу жергілікті желідегі кернеуге сәйкес келетіндігін тексеріп алыңыз.
- Егер штепселдік ұшы, қуат сымы немесе өзге бөлшектері зақымданған болса, құралды пайдаланбаңыз.
- Қуат сымын ыстық жерлерден аулақ ұстаңыз.
- Қауіпті жағдай туғызбас үшін, бұл құралды таймер арқылы жұмыс істейтін сыртқы ажыратқышқа жалғамаңыз.
- Істеп тұрғанда, құралды қадағалаусыз қалдыруға болмайды.
- Бұл құрылғыны 8 және одан жоғары жастағы балалар мен физикалық, сезу немесе ойлау қабілеттері шектеулі не болмаса тәжірибесі және білімі аз адамдар қадағалаумен немесе құрылғыны қауіпсіз пайдалануға қатысты нұсқаулар алған және байланысты қауіптерді түсінген жағдайда пайдалана алады. Балалар құралмен ойнамауы керек. 8 жасқа толмаған балалар ересектің қадағалауынсыз тазалау және техникалық қызмет көрсету жұмыстарын жүргізбеуі тиіс.
- Құрылғы мен оның сымын 8 жасқа толмаған балалардың қолы жетпейтін жерде сақтаңыз.
- Құрылғы сыртқы таймермен немесе бөлек қашықтан басқару құралымен басқарылмайды.
- Пайдалану барысында құралдың ұстауға келетін жерлері ысқып кетуі мүмкін.

Ескерту

- Бұл құрал тек үйде әдеттегідей қолдануға арналған. Ол, басқа жағдайда, сонын ішінде: дүкендердегі қызметкерлерге арналған асүйлерде, кеңселерде, фермерлік шаруашылықтарда және сондай басқа да жерлерде қолданылуға арналмаған. Сондай-ақ, ол қонақүйде, мотельдерде, төсекте және таңғы астарда және басқа тұрғын орталарында клиенттердің пайдалануына арналмаған.
- Құралды тек жерге тұйықталған қабырға розеткасына ғана қосуға болады.
- Тоқ сымы үстел жиегінен немесе құрал жұмыс жасап жатқан бетінің жиегінен салбырап тұрмауы тиіс.
- Қолыңыз тиюге болатын жерлер температурасы құрал жұмыс жасап тұрғанда тым қатты қызып кетуі мүмкін.
- Құралды тазалар алдында немесе оны жинап қояр алдында оны жақсылап суытып алыңыз.
- Ешқашан табақшаларға ұшқір немесе абразивті заттармен тимеңіз, өйткені бұл жабыспайтын бетін зақымдайды.
- Бұл құрал ұрыл емес, сондықтан мұнда бутербродтардан басқа тамақ жасауға болмайды.
- Қолданып болғаннан кейін құралды міндетті түрде өшіріп, розеткадан ажыратыңыз.
- Құрылғыны қолданып болғаннан соң, оны міндетті түрде тазалаңыз.

Электромагниттік өрістер (ЭМӨ)

Бұл құрал электромагниттік өрістердің әсеріне қатысты барлық қолданыстағы стандарттар мен ережелерге сай.

Өңдеу

- Бұл таңба осы өнімді қалыпты тұрмыстық қалдықпен тастауға болмайтынын білдіреді (2012/19/EU).
- Электр және электрондық өнімдердің қалдықтарын бөлек жинау жөніндегі еліңіздің ережелерін сақтаңыз. Қоқысқа дұрыс тастау қоршаған ортаға және адам денсаулығына тиетін зиянды әсердің алдын алуға көмектеседі.

20 PAP Пластмасса емес қаптама материалы гофрленген қағаздан, гофрленбеген қағаздан және қағаздан тұрады.

4 LDPE Пластмасса материалдан жасалған қаптама материалы LDPE, HDPE, PS және пластмассадан/әр түрлі металдардан тұрады.

Тазалау және күту

Ескертпе

- Ешқашан агрессивті немесе абразивті тазалау құралдарын және материалдарды пайдаланбаңыз, өйткені бұл табақшалардың жабыспайтын қабатын зақымдайды.
- Құралды суға немесе басқа сұйықтықтарға батыруға және ағынды судың астында жууға болмайды.

1 Метал, өткір немесе қырғыш ас үй аспаптарын қолданбаңыз.
2 Құралды өшіріп, розеткадан ажыратыңыз.
3 Құрылғыны ашықтай суытыңыз.
4 Табақшаларды тазалар алдында олардағы артық майды ас үй қағазымен сүртіп алыңыз.
5 Ағаш немесе пластик күректе қолданып, жабысып қалған тамақ қалдықтарын (мысалы ерітілген ірімшік) пісіретін табақшалардан алып тастаңыз.
6 Табақшаларды дымқыл шүберекпен немесе губкамен тазалаңыз.
7 Құралдың сыртын сулы шүберекпен сүртіп тазалаңыз.

Кепілдік және қолдау

Versuni компаниясы сатып алғанған кейін осы өнімге екі жылдық кепілдік береді. Егер ақау дұрыс пайдаланбау немесе сапасыз техникалық қызмет көрсету салдарынан болса, бұл кепілдік күшін жояды. Біздің кепілдік тұтынушы ретінде сіздің заңды құқықтарыңызға әсер етпейді. Қосымша ақпарат алу үшін немесе кепілдікті пайдалану үшін біздің **www.philips.com/support** веб-сайтымызға кіріңіз.

Garantie en ondersteuning

Versuni biedt twee jaar garantie op dit product vanaf de datum van aankoop. Deze garantie is niet geldig als een defect te wijten is aan onjuist gebruik of slecht onderhoud. Onze garantie heeft geen invloed op uw rechten als consument. Ga voor meer informatie of om de garantie in te roepen naar onze website **www.philips.com/support**.

Norsk

Viktig

Les dette viktige informasjonsheftet nøye før du bruker apparatet, og ta vare på det for senere referanse.

Fare

- Ikke senk apparatet eller ledningen ned i vann eller annen væske.

Advarsel

- Før du kobler til apparatet, må du kontrollere at spenningen som er angitt på undersiden av apparatet, stemmer overens med nettspenningen.
- Apparatet må ikke brukes hvis det er skade på støpselet, ledningen eller andre deler.
- Hold nettledningen unna varme overflater.
- For å unngå farlige situasjoner skal dette apparatet aldri kobles til en ekstern timerbryter.
- Ikke la apparatet være i bruk uten tilsyn.
- Dette apparatet kan brukes av barn over åtte år og av personer med nedsatt sanseevne eller fysisk eller psykisk funksjonsevne, eller personer med manglende erfaring eller kunnskap, dersom de får instruksjoner om sikker bruk av apparatet eller tilsyn som sikrer sikker bruk, og hvis de er klar over risikoen. Barn skal ikke leke med apparatet. Barn skal ikke rengjøre eller vedlikeholde apparatet med mindre de er over 8 år, og har tilsyn.
- Hold apparatet og ledningen utenfor rekkevidden til barn under 8 år.
- Apparatet er ikke beregnet på bruk med en ekstern timer eller et separat fjernkontrollsystem.
- De tilgjengelige overflatene kan bli varme under bruk.

Forsiktig

- Dette apparatet er kun beregnet på bruk i privat husholdning. Det er ikke beregnet på bruk i kjøkken for ansatte i butikker, på kontorer, på gårder eller andre arbeidsmiljøer. Det er heller ikke beregnet på bruk av gjester på hoteller, moteller eller andre overnattingssteder.
- Bruk kun jordet stikkontakt til dette apparatet.
- Ikke la strømledningen henge over kanten av bordet eller benken apparatet står på.
- Temperaturen på overflatene kan være høy når apparatet brukes.
- La apparatet avkjøles helt før du rengjør apparatet eller setter det bort.
- Bevar aldri platene med skarpe eller skurende objekter, da dette vil skade den klebefrie overflaten.
- Dette apparatet er ikke en grill, og er ikke beregnet for tilberedning av annen mat enn smørbrød.
- Slå alltid av og koble fra apparatet etter bruk.
- Rengjør alltid apparatet etter bruk.

Elektromagnetiske felt (EMF)

Dette apparatet overholder aktuelle standarder og forskrifter om eksponering for elektromagnetiske felt.

Resirkulering

- Dette symbolet betyr at dette produktet ikke må kastes sammen med husholdningsavfall (2012/19/EU).
- Følg nasjonale regler for separat kassering av elektriske og elektroniske produkter. Hvis du kaster produktet på riktig måte, bidrar du til å forhindre negative konsekvenser for helse og miljø.

Rengjøring og vedlikehold

Merk

- Bruk aldri sterke rengjøringsmidler eller slipe- eller skureprodukter. Det vil føre til skade på det klebefrie belegget på platene.
- Apparatet må ikke senkes ned i vann eller annen væske som må heller ikke skylles under rennende vann.

1 Ikke bruk redskaper som er av metall, som er skarpe, eller som kan skrape opp grillen.
2 Slå av og koble fra apparatet.
3 La apparatet kjøles helt ned i åpen stilling.
4 Fjern overflødig olje fra platene med litt kjøkkenpapir før du rengjør dem.
5 Bruk en trespade eller slikkepott til å fjerne klebrige matrester (for eksempel størknet ost) fra varmeplatene.
6 Rengjør stekeflatene med en fuktig klut eller svamp.
7 Rengjør utsiden av apparatet med en fuktig klut.

Garanti og støtte

Versuni tilbyr en to års garanti etter at produktet er kjøpt. Denne garantien er ikke gyldig hvis en defekt er på grunn feil bruk eller dårlig vedlikehold. Garantien vår påvirker ikke dine lovfestede rettigheter som forbruker. Hvis du vil ha mer informasjon eller vil ta i bruk garantien, kan du gå til nettstedet vårt på **www.philips.com/support**.

Polski

Ważne

Przed rozpoczęciem korzystania z urządzenia zapoznaj się dokładnie z tą ulotką informacyjną i zachowaj ją na przyszłość.

Niebezpieczeństwo

- Nie zanurzaj urządzenia ani przewodu sieciowego w wodzie ani w żadnym innym płynie.

Ostrzeżenie

- Przed podłączeniem urządzenia upewnij się, czy napięcie podane na spodzie urządzenia jest zgodne z napięciem w sieci elektrycznej.
- Nie korzystaj z urządzenia, jeśli jego wtyczka, przewód sieciowy lub inne części są uszkodzone.
- Trzymaj przewód sieciowy z dala od rozgrzanych powierzchni.
- W celu uniknięcia niebezpiecznych sytuacji urządzenia nie należy podłączać do innych urządzeń zewnętrznych np. automatycznego wyłącznika.
- Nie zostawiaj włączonego urządzenia bez nadzoru.
- Urządzenie może być używane przez dzieci w wieku powyżej 8 lat oraz osoby z ograniczonymi zdolnościami fizycznymi, sensorycznymi lub umysłowymi, a także nieposiadające wiedzy lub doświadczenia w zakresie użytkowania tego typu urządzeń, pod warunkiem, że będą one nadzorowane lub zostaną poinstruowane na temat korzystania z tego urządzenia w bezpieczny sposób oraz zostaną poinformowane o potencjalnych zagrożeniach. Dzieci nie mogą bawić się urządzeniem. Urządzenie nie może być czyszczone ani obsługiwane przez dzieci poniżej 8 roku życia. Starsze dzieci podczas wykonywania tych czynności powinny być nadzorowane przez osoby dorosłe.
- Przechowuj urządzenie oraz przewód sieciowy poza zasięgiem dzieci poniżej 8 roku życia.
- Urządzenia nie należy podłączać do zewnętrznego regulatora czasowego ani obsługiwać za pomocą oddzielnego układu zdalnego sterowania.
- Powierzchnia urządzenia może się nagrzewać podczas pracy urządzenia.

Ostrzeżenie

- To urządzenie jest przeznaczone wyłącznie do normalnego użytku domowego. Nie jest ono przeznaczone do użytku w takich miejscach, jak kuchnie w sklepach, biurach, na farmach i w innych miejscach pracy. Nie można być również używane przez klientów hoteli, moteli, pensjonatów i innych tego typu miejsc.
- Podłączaj urządzenie wyłącznie do uziemionego gniazdka elektrycznego.
- Nie pozwól, aby przewód sieciowy zwisał z krawędzi stołu lub blatu, na którym ustawione jest urządzenie.
- Podczas pracy powierzchnie urządzenia mogą być bardzo gorące.
- Przed czyszczeniem urządzenia lub jego odstawieniem poczekaj, aż zupełnie ostygnie.
- Nie dotykaj płytek opiekających ostrymi lub szorstkimi przedmiotami, gdyż mogą one uszkodzić powłokę zapobiegającą przywieraniu.
- Urządzenie to nie jest grillem i nie jest przeznaczone do przygotowywania innych potraw niż kanapki.
- Po zakończeniu korzystania zawsze wyłącz urządzenie i wyjmij wtyczkę z gniazdka elektrycznego.
- Zawsze po zakończeniu korzystania z urządzenia wyczyść je.

Pola elektromagnetyczne (EMF)

To urządzenie jest zgodne z obowiązującymi normami i przepisami dotyczącymi narażenia na działanie pól elektromagnetycznych.

Ochrona środowiska

- Symbol przekreślonego kontenera na odpady, oznacza, że produkt podlega selektywnej zbiórce zgodnie z Dyrektywą 2012/19/UE i informuje, że sprzęt po okresie użytkowania, nie może być wyrzucony z innymi odpadami gospodarstwa domowego. Użytkownik ma obowiązek oddać go do podmiotu prowadzącego zbieranie zużytego sprzętu elektrycznego i elektronicznego, tworzącego system zbierania takich odpadów - w tym do odpowiedniego sklepu, lokalnego punktu zbiórki lub jednostki gminnej. Cykliczny sprzęt może mieć szkodliwy wpływ na środowisko i zdrowie ludzi z uwagi na potencjalną zawartość niebezpiecznych substancji, mieszanin oraz części składowych. Gospodarstwo domowe spełnia ważną rolę w przyczynianiu się do ponownego użycia i odzysku surowców wtórnych, w tym recyklingu zużytego sprzętu. Na tym etapie kształtuje się postawy, które wpływają na zachowanie wspólnego dobra jakim jest czyste środowisko naturalne.

Czyszczenie i konserwacja

Uwaga

- Nigdy nie używaj żrących lub ściernych środków ani materiałów do czyszczenia, gdyż mogą one uszkodzić powłokę zapobiegającą przywieraniu.
- Nie zanurzaj urządzenia w wodzie ani innym płynie. Nie opłukuj go pod bieżącą wodą.

1 Nie używaj metalowych, ostrych ani szorstkich przyborów kuchennych.
2 Wyłącz urządzenie i wyjmij wtyczkę z gniazdka elektrycznego.
3 Otwórz urządzenie i zaczekaj, aż zupełnie ostygnie.
4 Przed umyciem płytek opiekających usuń z nich nadmiar oleju za pomocą kawałka papierowego ręcznika kuchennego.
5 Do usunięcia przyklejonych resztek jedzenia (np. przypalonego sera) z płytek opiekających użyj drewnianej lub plastikowej łopatki.
6 Przetrzyj płytki opiekające wilgotną, miękką szmatką lub gąbką.
7 Wytrzyj obudowę urządzenia wilgotną szmatką.

Gwarancja i pomoc techniczna

Versuni oferuje dwuletnią gwarancję od daty zakupu tego produktu. Niniejsza gwarancja nie jest ważna, jeśli wada jest spowodowana nieprawidłowym użytkowaniem lub nieprawidłową konserwacją. Nasza gwarancja nie wpływa na prawa użytkownika wynikające z prawa konsumenta. Aby uzyskać więcej informacji lub skorzystać z gwarancji, odwiedź naszą stronę internetową **www.philips.com/support**.

Português

Importante

Leia cuidadosamente este folheto de informações importantes antes de utilizar o aparelho e guarde-o para uma eventual consulta futura.

Perigo

- Nunca mergulhe o aparelho nem o cabo de alimentação em água ou noutro líquido.

Aviso

- Verifique se a voltagem indicada na parte inferior do aparelho corresponde à voltagem eléctrica local, antes de ligar o aparelho.
- Não utilize o aparelho se a ficha, o fio de alimentação ou outras peças estiverem danificados.
- Mantenha o cabo de alimentação afastado de superfícies quentes.
- Nunca ligue este aparelho a um temporizador de forma a evitar situações de perigo.
- Não deixe o aparelho a funcionar sem vigilância.
- Este aparelho pode ser utilizado por crianças com idade igual ou superior a 8 anos e por pessoas com capacidades físicas, sensoriais ou mentais reduzidas, ou com falta de experiência e conhecimento, caso sejam supervisionadas ou lhes tenham sido dadas instruções relativas à utilização segura do aparelho e se tiverem sido alertadas para os perigos envolvidos. As crianças não podem brincar com o aparelho. A limpeza e a manutenção não podem ser efetuadas por crianças, a não ser que tenham idade superior a 8 anos e sejam supervisionadas.
- Mantenha o aparelho e o seu cabo fora do alcance de crianças com idade inferior a 8 anos.
- O aparelho não se destina a ser operado através de um temporizador externo, nem de um sistema de controlo remoto independente.
- As superfícies acessíveis podem aquecer durante a utilização.

Atenção

- Este aparelho destina-se apenas à utilização doméstica normal. Não se destina à utilização em ambientes como cozinhas de lojas, escritórios, quintas ou outros ambientes de trabalho. Também não se destina a ser utilizado por clientes em hotéis, motéis, estabelecimentos do tipo "bed and breakfast" e outros ambientes residenciais.
- Ligue o aparelho apenas a uma tomada com ligação à terra.
- Não deixe que o cabo de alimentação fique pendurado na extremidade da mesa ou bancada onde o aparelho se encontra.
- A temperatura das superfícies acessíveis poderá ser alta durante o funcionamento do aparelho.
- Deixe que o aparelho arrefeça completamente antes de o limpar ou arrumar.
- Nunca toque nas placas com itens afiados ou abrasivos, pois pode danificar a superfície antiaderente.
- Este aparelho não é um grelhador e, portanto, não se destina à preparação de outros alimentos para além de tostas.
- Desligue sempre o aparelho e retire a ficha da tomada, após cada utilização.
- Limpe sempre o aparelho após cada utilização.

Campos eletromagnéticos (CEM)

Este aparelho cumpre todas as normas e regulamentos aplicáveis relativos à exposição a campos eletromagnéticos.

Reciclagem

- Este símbolo significa que este produto não deve ser eliminado juntamente com os resíduos domésticos comuns (2012/19/UE).
- Siga as normas do seu país para a recolha seletiva de produtos elétricos e eletrónicos. A eliminação correta ajuda a evitar consequências prejudiciais para o meio ambiente e para a saúde pública.

Limpeza e manutenção

Note

- Nunca use produtos de limpeza e materiais agressivos ou abrasivos para evitar estragar o revestimento antiaderente das placas.
- Nunca mergulhe o aparelho em água ou noutro líquido, nem o enxague em água corrente.

1 Não use utensílios metálicos, afiados ou abrasivos.
2 Desligue o aparelho e retire a ficha da tomada.
3 Deixe arrefecer completamente o aparelho, mantendo-o aberto.
4 Retire primeiro o excesso de gordura das placas com um pedaço de papel de cozinha antes de as lavar.
5 Use uma espátula de madeira ou de plástico para remover as partículas de comida que estejam agarradas (por exemplo, queijo solidificado) às placas.
6 Limpe as placas com um pano suave e húmido ou uma esponja.
7 Limpe o exterior da máquina com um pano húmido.

Garantia e assistência

A Versuni oferece uma garantia de dois anos após a compra deste produto. Esta garantia não é válida se um defeito se dever a uma utilização incorreta ou a uma manutenção deficiente. A nossa garantia não afeta os seus direitos enquanto consumidor abrangidos pela lei. Para obter mais informações ou invocar a garantia, visite o nosso website **www.philips.com/support**.

Română

Important

Citește cu atenție această broșură cu informații importante înainte de a utiliza aparatul și păstreaz-o pentru consultare ulterioară.

Pericol

- Nu introdu aparatul sau cablul de alimentare în apă sau în alte lichide.

Avertisment

- Verifică dacă tensiunea indicată în partea inferioară a aparatului corespunde tensiunii locale, înainte de a conecta aparatul.
- Nu folosi aparatul dacă ștecărul, cablul de alimentare sau alte componente sunt deteriorate.
- Nu ține cablul electric de suprafețe fierbinți.
- Nu conecta niciodată acest aparat la un cronometru extern pentru a evita situațiile periculoase.
- Nu lăsa aparatul să funcționeze nesupravegheat.
- Acest aparat poate fi utilizat de către persoane care au capacități fizice, senzoriale sau mentale reduse sau care sunt lipsite de experiență și cunoștințe și copii cu vârsta minimă de 8 ani dacă sunt supravegheați sau instruiți cu privire la utilizarea în condiții de siguranță a aparatului și înțeleg pericolele implicate. Copiii nu trebuie să se joace cu aparatul. Curățarea și întreținerea de către utilizator nu trebuie efectuate de copii, decât dacă aceștia au vârsta de peste 8 ani și sunt supravegheați.
- Nu lăsa aparatul și cablul acestuia la îndemâna copiilor sub 8 ani.
- Acest aparat nu este destinat operării prin intermediul unui cronometru extern sau al unui sistem separat de control de la distanță.
- Este posibil ca zonele accesibile să se încălzească puternic în timpul utilizării.

Atenție

- Acest aparat este destinat exclusiv uzului casnic obișnuit. Nu este conceput pentru utilizarea în medii cum ar fi bucătării ale angajaților din magazine, birouri, ferme sau alte medii de lucru. De asemenea, nu este conceput pentru utilizarea de către clienți în hoteluri, moteluri, pensiuni și alte medii rezidențiale.
- Conectează aparatul numai la o priză de perete cu împământare.
- Nu lăsa cablul de alimentare să atârne peste marginea mesei sau a blatului pe care este așezat aparatul.
- Temperatura suprafețelor accesibile poate fi ridicată când aparatul este în funcțiune.
- Lasă aparatul să se răcească complet înainte de a-l curăța sau de a-l depozita.
- Nu atinge niciodată plăcile cu obiecte ascuțite sau abrazive, pentru a nu deteriora suprafața antiaderentă.
- Acest aparat nu este un grill și nu este destinat pentru prepararea altor alimente decât sandvișuri.
- Oprește întotdeauna aparatul și scoate-l din priză după utilizare.
- Curăță întotdeauna aparatul după utilizare.

Câmpuri electromagnetice (EMF)

Acest aparat respectă standardele și reglementările aplicabile privind expunerea la câmpuri electromagnetice.

Reciclarea

- Acest simbol înseamnă că produsul nu poate fi eliminat împreună cu gunoiul menajer obișnuit (2012/19/UE).
- Urmează regulile din țara ta pentru colectarea separată a produselor electrice și electronice. Eliminarea corectă ajută la prevenirea consecințelor negative asupra mediului și sănătății umane.

Curățare și întreținere

Notă

- Nu folosi niciodată agenți de curățare și materiale agresive sau abrazive pentru a nu deteriora suprafața antiaderentă a plăcilor.
- Nu introdu niciodată aparatul în apă sau în alt lichid și nici nu-l clăti sub jet de apă.

1 Nu folosi ustensile metalice, ascuțite sau abrazive.
2 Oprește și scoate aparatul din priză.
3 Lasă aparatul să se răcească bine în poziție deschisă.
4 Înainte de a curăța plăcile, îndepărtează uleiul în exces cu o bucată de hârtie de bucătărie.
5 Folosește o spatulă din lemn sau plastic pentru a îndepărta reziduurile lipicioase de alimente (de exemplu, cașcaval întărit) de pe plăci.
6 Curăță plăcile cu o cârpă moale și umedă sau cu un burete.
7 Curăță exteriorul aparatului cu o cârpă umedă.

Garanție și asistență

Versuni oferă o garanție de doi ani după achiziția acestui produs. Această garanție nu este valabilă dacă o defecțiune se datorează utilizării incorecte sau întreținerii necorespunzătoare. Garanția noastră nu îți afectează drepturile de consumator conferite prin lege. Pentru mai multe informații sau pentru revendicarea garanției, accesează site-ul nostru web **www.philips.com/support**.

Русский

Важно

Перед началом эксплуатации прибора внимательно ознакомьтесь с настоящим буклетом и сохраните его для дальнейшего использования в качестве справочного материала.

Опасно!

- Запрещается погружать прибор или сетевой шнур в воду или другие жидкости.

Предупреждение

- Перед подключением прибора убедитесь, что напряжение, указанное на нижней панели прибора, соответствует напряжению местной электросети.
- Не пользуйтесь прибором, если сетевой шнур, сетевая вилка или другие детали повреждены.
- Избегайте контакта сетевого шнура с горячими поверхностями.
- Для безопасной эксплуатации устройства запрещается подключать его к дополнительному реле времени.
- Не оставляйте работающий прибор без присмотра.
- Дети старше 8 лет и лица с ограниченными возможностями сенсорной системы или ограниченными умственными или физическими способностями, а также лица с недостаточным опытом и знаниями могут пользоваться этим прибором под присмотром или после получения инструкций о безопасном использовании прибора и потенциальных опасностях. Не позволяйте детям играть с прибором. Дети могут осуществлять очистку и уход за прибором, только если они старше 8 лет и находятся под присмотром взрослых.
- Храните прибор и шнур в месте, недоступном для детей младше 8 лет.
- Запрещается подключать данный прибор к внешнему таймеру или системам дистанционного управления.
- Во время использования прибора его поверхности могут нагреваться.

Внимание!

- Прибор предназначен только для использования в обычных бытовых условиях. Он не предназначен для использования в таких условиях, как столовые и кухни для персонала в магазинах, офисах и т. п. Прибор также не предназначен для использования постояльцами гостиниц, гостевых домов и т.п.
- Подключайте прибор только к заземленной розетке.
- Не допускайте свисания шнура с края стола или места установки прибора.
- Во время работы прибора некоторые поверхности могут быть очень горячими.
- Прежде чем производить очистку прибора или убирать его для хранения, дайте прибору полностью остыть.
- Не допускайте контакта пластин с острыми предметами или абразивными материалами, так как они могут повредить антипригарное покрытие.
- Данный прибор не является грилем и не предназначен для приготовления никаких продуктов, кроме бутербродов.
- Всегда выключайте прибор после использования.
- Всегда очищайте прибор после использования.

Электромагнитные поля (ЭМП)

Этот прибор соответствует применимым стандартам и нормам по воздействию электромагнитных полей.

Утилизация

- Этот символ означает, что продукт не может быть утилизирован вместе с бытовыми отходами (2012/19/ЕС).
- Выполняйте раздельную утилизацию электрических и электронных изделий в соответствии с правилами, принятыми в вашей стране. Правильная утилизация помогает предотвратить негативное воздействие на окружающую среду и здоровье человека.

20 PAP Упаковочный материал, не содержащий пластик, изготовлен из переработанной и непереработанной бумаги.

4 LDPE Пластиковый упаковочный материал изготовлен из ПЭНП, ПЭВП, полистирола и пластика/прочих металлов.

Очистка и уход

Примечание

- Не используйте агрессивные или абразивные чистящие средства, так как они могут повредить антипригарное покрытие пластин.
- Запрещается погружать прибор в воду или другие жидкости, а также промывать его под струей воды.

1 Не используйте металлические, острые или абразивные кухонные приспособления.
2 Выключите прибор и отключите его от электросети.
3 Дайте прибору полностью остыть в открытом положении.
4 Перед очисткой пластин удалите с них излишки жира с помощью кусочка кулинарной бумаги.
5 Для удаления с пластин прилипших остатков продуктов (например, присохшего сыра) пользуйтесь деревянной или пластмассовой лопаточкой.
6 Очистите пластины влажной мягкой тканью или губкой.
7 Протрите наружную поверхность кофеварки влажной тканью.

Гарантия и поддержка

Versuni предлагает 2-летнюю гарантию на данный продукт, которая начинает свое действие с даты его приобретения. Эта гарантия недействительна, если неисправность продукта вызвана его некорректной эксплуатацией или обслуживанием. Наша гарантия не влияет на осуществление вами прав потребителя. Больше информации об использовании гарантии см. на нашем веб-сайте **www.philips.com/support**.

Гарантийный талон	
Изделие	
Модель	
Цена	
Дата продажи	
Фирма продавец	
Штамп магазина	

Изделие получил в исправном состоянии, в полной комплектности, с инструкцией по эксплуатации на родном языке. Со всеми техническими характеристиками, функциональными возможностями и правилами эксплуатации ознакомлен. Изделие осмотрено и проверено в моем присутствии, претензий к качеству и внешнему виду не имею. Все изложенное в инструкции по эксплуатации и гарантийном талоне обязуюсь выполнять и гарантирую выполнение всеми пользователями изделия. С условиями гарантии ознакомлен и согласен:

(ФИО и подпись покупателя) _____

Slovenčina

Dôležitá

Pred použitím zariadenia si pozorne prečítajte tento leták s dôležitými informáciami a uschovajte si ho na neskoršie použitie.

Nebezpečenstvo

- Zariadenie ani kábel neponárajte do vody ani do žiadnej inej kvapaliny.

Varovanie

- Pred zapojením zariadenia skontrolujte, či napätie uvedené na spodnej časti zariadenia súhlasí s napätím v sieti vo Vašej domácnosti.
- Zariadenie nepoužívajte, ak sú zástrčka, sieťový kábel alebo iné súčiastky poškodené.
- Zabráňte kontaktu napájacieho kábla s horúcimi povrchmi.
- Aby ste predišli nebezpečným situáciám, nikdy nepripájajte toto zariadenie na časový spínač.
- Počas používania nenechávajte zariadenie bez dozoru.
- Toto zariadenie môžu používať deti staršie ako 8 rokov a osoby, ktoré majú obmedzené telesné, zmyslové alebo mentálne schopnosti alebo nemajú dostatok skúseností a znalostí, pokiaľ sú pod dozorom alebo im bolo vysvetlené bezpečné používanie tohto zariadenia a za predpokladu, že rozumejú príslušným rizikám. Deti sa nesmú hrať s týmto zariadením. Toto zariadenie smú čistiť a udržiavať iba deti staršie ako 8 rokov a musia byť pritom pod dozorom.
- Zariadenie a jeho kábel uchovávajte mimo dosahu detí mladších ako 8 rokov.
- Zariadenie nie je určené na ovládanie prostredníctvom externého časovača ani samostatného systému diaľkového ovládania.
- Prístupné povrchy sa počas používania môžu zohriať na vysokú teplotu.

Upozornenie

- Toto zariadenie je určené len na bežné používanie v domácnosti. Nie je určené na používanie v prostredí, ako sú kuchynky pre zamestnancov v obchodoch či kanceláriách, na farmách ani v iných pracovných priestoroch. Takisto nie je určené pre klientov hotelov, motelov, penziónov a iných ubytovacích zariadení.
- Zariadenie pripojte jedine do uzemnenej zásuvky.
- Nedovoľte, aby napájací kábel prevísal cez okraj stola alebo kuchynskej linky, na ktorej je zariadenie položené.
- Keď zariadenie pracuje, teplota dostupných povrchov môže byť vysoká.
- Pred čistením zariadenia alebo jeho odložením ho nechajte úplne vychladnúť.
- Nedotýkajte sa platní ostrými ani drsnými predmetmi, pretože by ste mohli poškodiť ich neprilnavý povrch.
- Toto zariadenie nie je gril, preto ho nepoužívajte na pripravu iných potravín ako sendvičov.
- Po použití zariadenie vždy vypnite a odpojte zo siete.
- Po použití vždy zariadenie očistite.

Elektromagnetické polia (EMF)

Tento spotrebič vyhovuje príslušným normám a smerniciam týkajúcim sa vystavenia elektromagnetickým poliam.

Recyklácia

- Tento symbol znamená, že tento výrobok sa nesmie likvidovať s bežným komunálnym odpadom (smernica 2012/19/EÚ).
- Postupujte podľa predpisov platných vo vašej krajine pre separovaný zber elektrických a elektronických výrobkov. Správna likvidácia pomáha zabrániť negatívnym dopadom na životné prostredie a zdravie človeka.

Čistenie a údržba

Poznámka

- Na čistenie nepoužívajte agresívne ani drsné čistiace prostriedky a materiály, pretože tieto poškodzujú neprilnavý povrch platní.
- Zariadenie nikdy neponárajte do vody ani inej kvapaliny, ani ho neoplachujte vodou.

1 Nepoužívajte kovové, ostré a abrazívne kuchynské náčinie.
2 Vypnite zariadenie a odpojte ho zo siete.
3 Otvorte zariadenie a nechajte ho dôkladne vychladnúť.
4 Pred čistením z platní najskôr odstráňte pomocou kuchynského papiera prebytočný olej.
5 Na odstránenie zvyškov potravín (napr. stuhnutý syr) prilepených na platniach použite drevenú alebo umelohmotnú varešku.
6 Platne očistite navlhčenou mäkkou tkaninou alebo špongiou.
7 Vonkajšiu časť zariadenia očistite vlhkou utierkou.

Záruka a podpora

Versuni ponúka dvojročnú záruku po zakúpení tohto produktu. Táto záruka neplatí na poškodenie spôsobené nesprávnym používaním alebo nedostatočnou údržbou. Naša záruka nemá podľa zákona vplyv na vaše práva spotrebiteľa. Ďalšie informácie alebo uplatnenie záruky nájdete na našej webovej stránke **www.philips.com/support**.

Slovenščina

Pomembno

Pred uporabo aparata natančno preberite ta letak s pomembnimi informacijami in ga shranite za poznejšo uporabo.

Nevarnost

- Aparata ali omrežnega kabla ne potapljajte v vodo ali kateroko drugo tekočino.

Opozorilo

- Pred priključitvijo aparata na električno omrežje preverite, ali na dnu aparata navedena napetost ustreza napetosti lokalnega električnega omrežja.
- Aparata ne uporabljajte, če je poškodovan vtikač, kabel ali katera druga komponenta.
- Omrežnega kabla ne hranite v bližini vročih površin.
- Aparata ne priklapljajte na zunanje časovno stikalo, da ne povzročite nevarnosti.
- Aparata ne pustite delovati brez nadzora.
- Ta aparat lahko uporabljajo otroci od 8. leta starosti naprej in osebe z zmanjšanimi fizičnimi ali psihičnimi sposobnostmi ali s pomanjkljivimi izkušnjami in znanjem, če so prejele navodila glede varne uporabe aparata ali jih pri uporabi nadzirajo v enakovrednem varnostnem smislu odgovorne osebe, ki jih opozorijo na morebitne nevarnosti. Otroci naj se ne igrajo z aparatom. Otroci aparata ne smejo čistiti in vzdrževati, če niso starejši od 8 in pod nadzorom.
- Aparat in kabel hranite izven dosega otrok pod 8. letom starosti.
- Aparata ne upravljajte z zunanjim časovnikom ali ločenim sistemom za daljinsko upravljanje.
- Dostopne površine lahko med delovanjem postanejo vroče.

Previdno

- Aparat je namenjen izključno običajni uporabi v gospodinjstvu. Ni namenjen uporabi v okoljih, kot so čajne kuhinje v trgovinah, pisarnah, kmetijah in drugih delovnih okoljih. Namenjen ni niti za uporabo s strani gostov v hotelih, motelih, gostiščih in drugih namestitvenih objektih.
- Aparat priključite le na ozemljeno vtičnico.
- Omrežni kabel naj ne visi preko roba mize ali pulta, na katerega je postavljen aparat.
- Temperatura dostopnih površin je lahko med delovanjem aparata visoka.
- Pred čiščenjem ali shranjevanjem aparata počakajte, da se le-ta povsem ohladi.
- Namenjen ni niti za uporabo s strani gostov v hotelih, motelih, gostiščih in drugih namestitvenih objektih.
- Ta aparat ni žar in je namenjen le pripravi sendvičev.
- Po uporabi izklopite in izključite aparat.
- Aparat po uporabi očistite.

Elektromagnetna polja (EMF)

Ta aparat ustreza veljavnim standardom in predpisom glede izpostavljenosti elektromagnetnim poljem.

Reciklaža

- Ta simbol pomeni, da izdelka ne smete odlagati skupaj z običajnimi gospodinjskimi odpadki (2012/19/EU).
- Upoštevajte nacionalne predpise za ločeno zbiranje električnih in elektronskih izdelkov. S pravilnim odlaganjem pripomorete k preprečevanju negativnih vplivov na okolje in zdravje ljudi.

Čiščenje in vzdrževanje

Opomba

- Ne uporabljajte agresivnih ali jedkih čistilnih sredstev in snovi, ker boste poškodovali premaz proti sprijemanju.
- Aparata ne potapljajte v vodo ali drugo tekočino in ga ne spirajte pod tekočo vodo.

1 Ne uporabljajte kovinskega, ostrega ali grobega pribora.
2 Izključite in izključite aparat.
3 Pustite aparat odprt, da se ohladi.
4 Pred čiščenjem najprej s papirnatimi servietami odstranite odvečno olje s plošč.
5 S pomočjo lesene ali plastične lopatice z grelnih plošč odstranite ostanke hrane (npr. strnjen sir).
6 Grelni plošči očistite z vlažno mehko krpo ali gobico.
7 Zunanjost aparata očistite z vlažno krpo.

Garancija in podpora

Versuni za ta izdelek nudi dveletno garancijo po nakupu. Ta garancija ne velja, če je okvara posledica nepravilne uporabe ali slabega vzdrževanja. Naša garancija ne vpliva na vaše pravice, ki jih imate kot potrošnik v skladu z zakonodajo. Za več informacij ali za uveljavljanje garancije obiščite naše spletno mesto **www.philips.com/support**.

Shqip

E rëndësishme

Lexoni me kujdes këtë fletëpalosje me informacione të rëndësishme përpara se ta vini në punë pajisjen dhe ruajeni për referencë në të ardhmen.

Rrezik