

**PHILIPS**



**Philips 3000 Series Blender  
technologie ProBlend Crush  
600 W, 2 l - reconditionné**

HR2291/01R1

- Système ProBlend
- Capacité maximale de 2 l
- Capacité effective de 1,25 l
- 2 réglages de vitesse et fonction Pulse
- Bol en verre

## Des mixages onctueux et sans morceaux en 45 secondes\*

### Système ProBlend unique

- 2 vitesses + fonction Pulse, pour une polyvalence totale
- Grand bol de 2 L : une taille adaptée aux familles
- Lames durables en acier inoxydable
- Pile la glace finement en seulement 45 secondes\*\*
- Téléchargez l'application NutriU pour des plats familiaux sains et savoureux
- Le système ProBlend unique produit une texture lisse
- Capteur MTP évitant la surchauffe
- Design ergonomique et robuste simple à utiliser
- Pieds ventouses évitant les vibrations en cours de fonctionnement
- Garantie de 2 ans
- Certifié reconditionné

\*\*Testé en mode MAX sur diverses recettes

\*\*\*\*S' il s' agit d' un verre de 200 ml

## Points forts

### Différentes vitesses




Préparez de nombreuses boissons et hachez les ingrédients de vos plats favoris avec précision grâce aux 2 vitesses et à la fonction Pulse. Bien plus qu'un appareil à smoothies, ce blender vous servira pour les herbes aromatiques, les épices, les légumes, pour mouliner du café, et même piler de la glace afin de concocter de délicieuses boissons.

### Bol familial de 2 l




Ce blender avec bol en verre de 2 L a une capacité utile de 1,25 L\*\*\* pour vous permettre de préparer jusqu'à 6 boissons (verres de 200 ml) d'un coup. De quoi faire un smoothie au petit-déjeuner pour toute la famille !

### Lames en inox



Les lames robustes en inox ne rouillent pas, ne ternissent pas et restent aiguisées plus longtemps.

### Piler de la glace



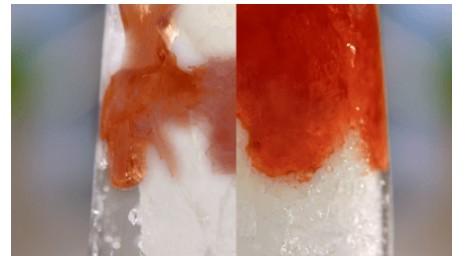
Le système ProBlend associé à la fonction Pulse permet de piler finement de la glace en seulement 45 secondes\*\*. Une solution idéale pour vos cocktails, boissons, smoothies glacés et granités.

### Application NutriU



Téléchargez et découvrez l'application NutriU proposant plus de 200 idées pour préparer les boissons, plats et en-cas de votre choix en utilisant votre nouveau blender. Une cuisine saine devrait rimer avec simplicité et donner envie à votre famille de se resservir. C'est pourquoi l'application NutriU propose une variété d'alternatives saines à vos plats préférés. Des desserts au chocolat sains jusqu'aux repas nutritifs, nous créons des recettes bonnes pour vous, sans faire de compromis sur le goût.

### Système ProBlend



Le système ProBlend unique combine parfaitement 3 technologies sur mesure, conçues pour assurer un mixage parfaitement lisse en seulement 45 secondes\*. Le moteur de 600 W entraîne le flux de mixage pour faire circuler tous vos ingrédients de manière homogène, tandis que la conception innovante de la lame est spécialement conçue pour optimiser la zone de coupe. Enfin, le bol est doté de nervures exclusives qui renvoient en permanence les ingrédients dans le flux de mixage.

### Capteur MTP



Le capteur spécial de protection thermique du moteur (MTP ou Motor Thermo Protection) est conçu pour empêcher toute surchauffe du moteur et le protéger contre les sur-intensités pendant l'utilisation.

### Un design bien pensé



Le design a été soigneusement pensé pour allier ergonomie, robustesse, modernité et élégance, le tout à une taille adaptée à tous types de cuisine. La forme du bol permet une prise en main agréable, tandis que le bouton rotatif facilite l'utilisation.

### Pieds anti-vibration



Le blender est doté de pieds ventouses qui le stabilisent et évitent qu'il ne vibre en fonctionnant.

# Caractéristiques

## Caractéristiques générales

Caractéristiques du produit: Technologie ProBlend avec 4 lames en acier inoxydable disposées en étoile, Durabilité : capteur de protection thermique du moteur, Facile à nettoyer : compatible lave-vaisselle, Taille du bol : capacité maximale de 2 l, Taille du bol : capacité effective de 1,25 l, Réglages de vitesse : 2 vitesses + fonction Pulse, Facile à nettoyer : lame amovible, Facile à ranger : alimentation intégrée et rangement du cordon, Ne vibre pas : pieds ventouse, Matériau du bol : verre

Compatible lave-vaisselle: Oui

Interface de sélection de la vitesse: Bouton rotatif

## Caractéristiques techniques

Capacité maximale du bol: 2 l

Longueur du cordon: 0,85 m

Capacité utile: 1,25 l

Puissance: 600 W

## Finition

Matériau du corps: Plastic and stainless steel

Matériau des lames: Stainless steel

Matériau du bol: Glass

## Entretien

Garantie: Garantie internationale de 2 ans

## Design

Couleur: Noir

## Poids et dimensions

Dimensions du produit (L x l x H): 168 x 192 x 381 mm

## Pays d'origine

Pays de fabrication: Chine

