

**T00Q**  
CREATE ▾ INSPIRE




*Auriculares inalámbricos BENDER con Bluetooth V5.1*  
**TQBWH-0031W**



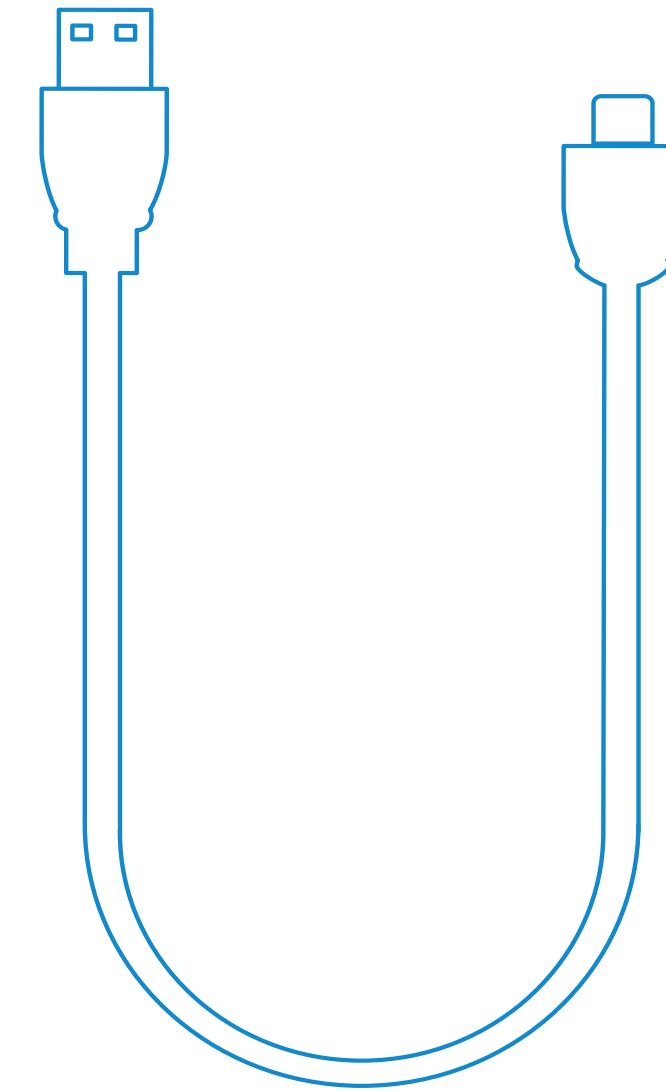
## Contenido



1 x Estuche de carga



1 x Auriculares inalámbricos



1 x Cable de carga  
USB-A / USB-C

## Requisitos del sistema y conexión de auriculares

- Adaptador Bluetooth en caso de ser usado en ordenador.
- Recomendable usar Android 10 o versiones posteriores.

### **Conexión al teléfono móvil**

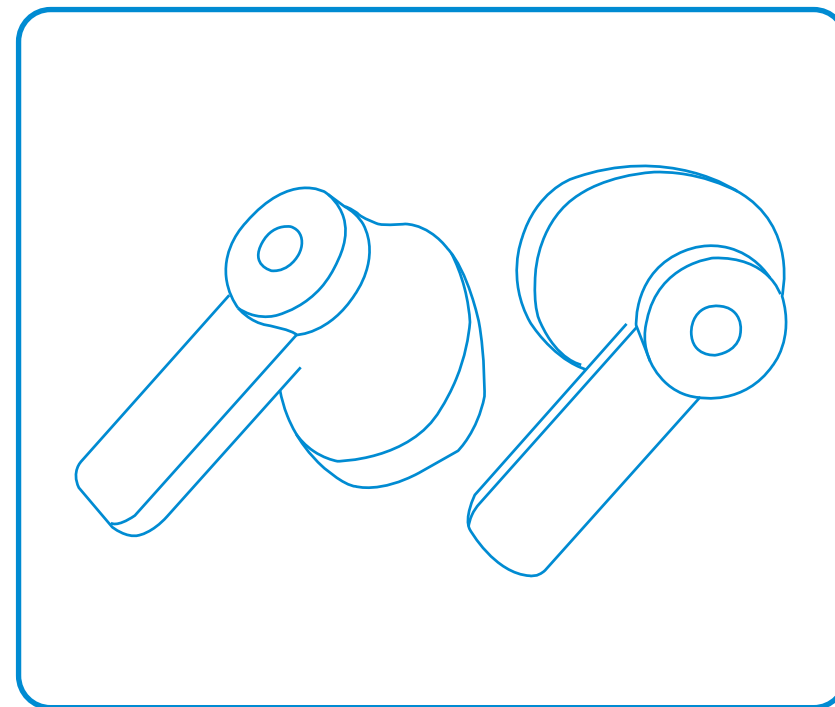
- Abra el estuche y saque los auriculares de éste.
- En su teléfono móvil, abra los ajustes y busque el apartado 'Bluetooth'. A continuación, le aparecerán los dispositivos Bluetooth que estén disponibles, busque sus auriculares como TQBWH-0031W.
- Vincúlelos pulsando en nombre del dispositivo. Puede ser que la primera vez sea necesario introducir una clave para vincular. Pruebe '0000' o '1234' y ya podrá utilizarlos en su teléfono.

### **Conexión al ordenador**

- Abra el estuche y saque los auriculares de éste.
- En su ordenador abra la configuración. Entre en el apartado 'Dispositivos' y busque 'Bluetooth y otros dispositivos'. A continuación, le aparecerán los dispositivos Bluetooth que estén disponibles, busque sus auriculares como TQBWH-0031W.
- Vincúlelos haciendo clic en el nombre del dispositivo y clic en 'Conectar'. Puede ser que la primera vez sea necesario introducir una clave para vincular, pruebe '0000' o '1234' y ya podrá usar sus auriculares en su ordenador.

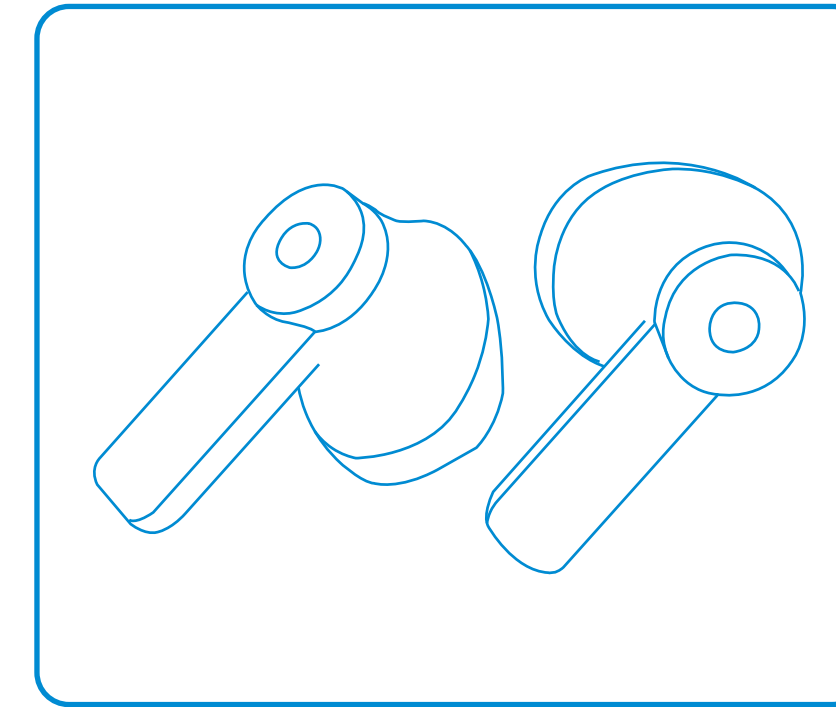
## Botones táctiles en iOS y Android

### Para Android



1. Pulsar **una vez** para Pausar y Reproducir.
2. Pulsar **dos veces** para pasar a la siguiente reproducción.
3. Pulsar **tres veces** para repetir la reproducción actual.
4. **Mantener pulsado** para abrir el Asistente de Google.

### Para iOS



1. Pulsar **una vez** para Pausar y Reproducir.
2. Pulsar **dos veces** para pasar a la siguiente reproducción.
3. Pulsar **tres veces** para repetir la reproducción actual.
4. **Mantener pulsado** para abrir Siri.

## Información sobre la garantía

TooQ desde el 1 de Enero de 2022, ofrece una garantía de 3 años desde el momento de la compra, por ello es necesario disponer del ticket o factura donde figure la fecha. El distribuidor o vendedor donde compró el producto atenderá su reclamación y ofrecerá su servicio técnico mientras esté en vigor la garantía.

### **Fuera de garantía**

La garantía no cubre los daños o defectos provocados en los productos debido a:

- No seguir el manual de uso.
- Modificaciones o alteraciones de cualquier índole.
- Altas y bajas temperaturas, humedad o el contacto con líquidos.
- Desgaste y rayaduras producidos en el uso cotidiano. La garantía no cubre los daños o defectos producidos en el disco duro por el uso indebido de este o de la caja externa.
- Suministro de voltaje incorrecto en los productos que lo requieran.
- La utilización del producto con otro dispositivo que no sea el indicado para su uso.

### **FAQ**

Puede consultar las preguntas frecuentes desde nuestra página web [www.tooq.com](http://www.tooq.com) en el enlace del producto. Los productos pueden sufrir variaciones por cambio de stock, mejora de producto o error de impresión. En caso de duda, consulte con nosotros.

# ¡Entérate de todas nuestras novedades!

Síguenos en redes sociales

