




This page does not print



Point 6 Design Ltd.
t: +44 (0)20 8962 5880
www.point6.co.uk

  Point 6 Design Ltd. t: +44 (0)20 8962 5880 www.point6.co.uk	Description: DFU LDB PP 8oz SINGLE BOTTLE (CHINA) – SMALL		Status: REPRO	
	Languages: EN/SC (2 langs)	Dimensions: W: 50mm x H: 95mm	Approved? N	
	42 code: 42412 100 0551	Number of pages: 12pp	Version No: 3	
	CTV code: SCF971/01	Material to match existing: AKOYA Bottle leaflet		
	Point 6 job no: 11859	Folds match existing: AKOYA Bottle leaflet	Operator: AW	
	Project name: LU DONG BIN	Printer: Supplier's own printer in China	P6 Quality Check: DT	
	Supercedes: –	Output intent: ISO Coated V2 ECI FOGRA 39	CMM: Mei Leng	
	Point 6 file name: 11859-LDB_8ozBott_Lft_Sml.indd	Trap/overprint: Printer to apply own	Project Manager: Mark Wieringa	
			1st proof date: 4th February 2011	
			Modify date: 17th August 2011	
				

This page does not print

1 重要安全说明

- 为了宝宝的安全和健康，宝宝使用奶瓶时，需要成人监护。
- 每次使用之前，检查奶瓶。确保组件已正确组装。如果发现损坏或破裂，请立即停止使用奶瓶。
- 请勿将奶嘴用作安抚奶嘴。

2 首次使用之前

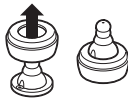
- 首次使用前，拆卸所有组件，然后彻底清洗消毒本产品。
- 为保证卫生，在沸水中消毒所有组件 5 分钟，或使用飞利浦新安怡电子或微波蒸汽消毒锅消毒。

3 组装

- 在拿取消毒过的组件之前，请彻底洗净双手。
- 哺喂宝宝时，请确保使用正确流量的奶嘴。
- 确保防胀气阀门（奶嘴侧边的阀门）已打开。如果防胀气阀门被堵塞，请适当拉拔奶嘴侧边将其打开。



- 在奶嘴湿润时进行组装。每次使用之前，朝各个方向拉拔奶嘴进行检查。若有明显破损或缺陷，请即丢弃。
- 为保证奶瓶功能完好并且没有溢漏，请确保：
 - 组装前，清除所有聚积在瓶身边缘的碎屑或残留物，并且
 - 将螺旋盖组装到奶瓶上时不要拧得过紧。



4 喂养建议

- 奶瓶只能用来喝奶和喝水。如果需要喝果汁以及汤，请更换单独出售的飞利浦新安怡标准口径十字孔奶嘴。
- 切勿将高温液体装入瓶中，以免烫伤。
- 切勿在微波炉中加热瓶内的食物，否则可能导致加热不均，从而烫伤宝宝。
- 进行冷却时，不要用流动的水冲洗奶嘴或瓶盖。
- 握住瓶体而不是瓶盖。
- 不要在宝宝旁边调配婴儿配方奶粉，以免烫伤。
- 为防止奶液溢漏或喷出，在调配婴儿配方奶粉之前盖上瓶盖。
- 调配完婴儿配方奶粉后，将奶瓶放平（将奶瓶斜置可能会导致奶液喷出）。在奶液开始滴淌时就可以开始哺喂了。

- 喂食前，必须检查食物温度。在手腕内侧测试食物温度，确认温度合适后再喂食。
- 奶粉调配后，需在两个小时之内进行哺喂。如果两个小时内未能完成哺喂，请及时倒掉。
- 避免长牙期的宝宝长时间持续咬奶嘴，以防奶嘴损害。
- 长时间持续吮吸液体可能导致蛀牙。
- 将消毒过的组件放在洁净的表面上。
- 挤出的母乳可储存在经过消毒的新安怡奶瓶中，最多可在冰箱内存放 48 小时（不包括放在冰箱门上），在零度的冷冻室内最多可存放 3 或 6 个月。
- 切勿再次冷冻乳汁或在已冷冻过的乳汁内添加新鲜的乳汁。
- 出于卫生考虑，建议每 3 个月更换一次奶嘴，飞利浦新安怡奶嘴与飞利浦新安怡奶瓶配合使用。

5 清洁和消毒

- 请勿使用腐蚀性抑菌清洁剂、化学溶液或高浓度洗涤剂。
- 请勿将部件直接放在使用抗菌清洁剂清洁过的物体表面。
- 食物的颜色可能使组件变色。

- 每次使用之后，请拆解所有组件，然后彻底清洗本产品。
- 如有必要，请使用单独出售的飞利浦新安怡奶瓶及奶嘴刷清洁奶瓶和奶嘴。
- 在沸水中消毒奶嘴 5 分钟，或使用飞利浦新安怡电子或微波蒸汽消毒锅消毒。有关详细信息，请参阅消毒锅用户手册。
- 如果您使用消毒溶液，请不要让奶嘴留在溶液中的时间超过建议的时间。
- 不要将奶瓶存放在带加热元件的烘干/消毒柜中。

6 存储

- 将小组件放在孩童接触不到的地方。
- 使奶瓶及其组件远离热源并避免阳光直射。
- 为保持卫生，请拆开奶瓶并将所有组件存放在干燥的带盖容器中。

7 备用组件

- 备用奶瓶盖组及奶嘴单独出售。



产品 : 飞利浦新安怡标准口径PP奶瓶
型号 : SCF971/01
容量 : 240毫升、奶嘴: S
主要材料 : 聚丙烯 (PP)
耐热温度 : 110°C
执行标准 : 奶瓶: GB9688-1988、
奶嘴: GB 4806.2-94

产地 : 中国广州
生产商 : 广州健士婴童用品有限公司
地址 : 广东省广州市白云嘉禾街黄边南路63号
全国工业产品生产许可证号: 粤XK16-204-00455
生产日期 : 见瓶身
保质期 : 5年
委托方 : 飞利浦(中国)投资有限公司
上海市天目西路218号1602-1605
邮编: 200070
全国顾客服务热线: 4008 800 008

www.philips.com.cn



SCF971/01 42412 100 0551



PHILIPS

AVENT

飞利浦新安怡

飞利浦新安怡
标准口径PP奶瓶

8oz/240ml

基本 Standard

柔软罗纹形
奶嘴更易吸

防胀气

PP奶瓶

众多妈妈的
推荐*



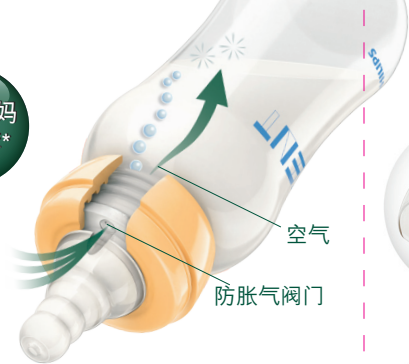
0%
双酚 A



安心哺乳

Assured feeding

众多妈妈的推荐*



防胀气

当宝宝进食时，新安怡奶嘴独特的防胀气阀门会确保空气进入奶瓶，而不会进入宝宝的肚子内。宝宝可以像吮吸母乳一样自然地吮吸。



出行和储存时防溢漏

密封奶嘴使其在储藏，移动的过程中防止溢漏。



方便握持

瓶身采用人体工程学设计妈妈和宝宝握持更舒适。

奶瓶由不含双酚A的PP材料（聚丙烯）制成，可放心、安全的使用。

0%
双酚A



小
Small



大
Large



中
Medium



+字孔适合
浓稠液体
Cross cut
for thicker
feeds

选择适合宝宝的奶嘴

4种不同流量的奶嘴供不同成长阶段的宝宝使用。备用奶嘴可单独购买。奶嘴包括小、中、大和+字孔四种不同尺寸。

飞利浦新安怡标准口径奶瓶请配合飞利浦新安怡标准奶嘴使用。

以上年龄提示仅供参考，请根据婴儿成长差异选用合适的奶嘴。

www.philips.com.cn/AVENT

全国顾客服务热线

4008 800 008

注意：

飞利浦新安怡标准口径奶瓶只能同飞利浦新安怡标准口径奶嘴配合使用

飞利浦新安怡飞利浦电子(英国)有限公司
中国制造，秉承飞利浦新安怡国际质量标准。

*根据2010年12月对美国、英国、法国、德国、意大利、荷兰、波兰、西班牙、俄罗斯和中国护婴品牌和产品超过10 000名女性用户展开的TNS在线满意度调查的结果。

商标由飞利浦集团所有。©荷兰皇家飞利浦电子有限公司，版权所有。

Trademarks owned by the Philips Group. © Koninklijke Philips Electronics N.V. All Rights Reserved.

