
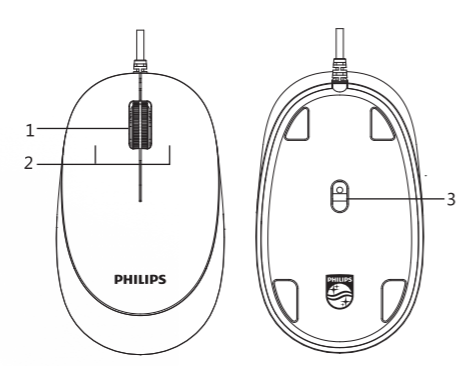
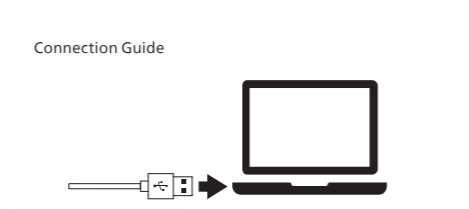


<p>PHILIPS</p> <p>Mouse</p> <p>2000 Series</p> <p>SFH7270M</p>  <p>Function Overview</p>  <p>Connection Guide</p> 	<p>User manual English</p> <p>Function overview</p> <ol style="list-style-type: none"> 1. Scroll wheel 2. Left and right buttons 3. Optical sensor <p>Connection guide</p> <p>Plug the USB connector into the computer USB port.</p> <p>Packaging contents</p> <ol style="list-style-type: none"> 1. Wired mouse <p>Important information</p> <p>System requirement</p> <ol style="list-style-type: none"> 1. * USB port 2. Microsoft Windows 7, Windows 8, Windows 10 or later; Android 3.2 and above; Mac OS 10.5 and above; <p>Technical specifications</p> <ol style="list-style-type: none"> 1. Dimensions: 110 * 66 * 35 mm 2. Number of buttons: 3 3. Mouse buttons lifespan: 3 million keystrokes 4. Resolution: 1200 DPI 5. Product dimension: 110*66*35mm 6. Product weight: 77g 7. Operating temperature range: 0 °C to 40 °C 8. Operating humidity range: 10% - 85%. <p>Trouble shooting</p> <ol style="list-style-type: none"> 1. Make sure that the USB connector of the product has been correctly plugged into the USB port of the computer. 2. Make sure the computer meets the minimum system requirement. <p>If you can't solve the problem, please try to find the solution from Philips website or nearest retailer. Please do not disassemble the product by force.</p> <p>Attention</p> <ol style="list-style-type: none"> 1. Photoelectric technology can correctly detect the movement of mouse on most surfaces. Do not use the mouse on any reflective, transparent or uneven surfaces. 2. Please use dry and soft cloth to clean the product. 3. Do not fold or bend the product. 4. Do not disassemble the product by force. 5. Do not direct the light from the bottom of the mouse to your eyes. 6. Do not get in the rain or in the sun or fire. 7. Do not touch directly with water. 	<p>Рководство на потребителя Български</p> <p>Преглед на функциите</p> <ol style="list-style-type: none"> 1. Колело за превъртане 2. Лява и дясна бутон 3. Оптичен сензор <p>Рководство за свързване</p> <p>Включете USB конектора в USB порта на компютъра.</p> <p>Съдържание на опаковката</p> <ol style="list-style-type: none"> 1. Кабелна мишка 2. Ръководство на потребителя и важна информация <p>Системно изискване</p> <ol style="list-style-type: none"> 1. * USB порт 2. Microsoft Windows 7, Windows 8, Windows 10 или по-нова версия; Android 3.2 и по-нова версия; Mac OS 10.5 и по-нова версия; <p>Технически спецификации</p> <ol style="list-style-type: none"> 1. Дължина на кабела: 1,5 м 2. Брой бутони: 3 3. Живот на бутоните на мишката: 3 милиона натискания на клавиша 4. Разолюване: 1200 DPI 5. Размери на продукта: 110 * 66 * 35 мм 6. Тегло на продукта: 77g 7. Работен температурен диапазон: 0°C до 40°C 8. Работен диапазон на влажност: 10% - 85%. <p>Отстраняване на неизправности</p> <ol style="list-style-type: none"> 1. Уверете се, че USB конекторът на продукта е правилно включен в USB порта на компютъра. 2. Уверете се, че компютърът отговаря на минималните системни изисквания. <p>Ако не можете да разрешите проблема, моля, опитайте се да намерите решение на уебсайта на Philips или от най-близкия търговец. Моля, не разглобявайте продукта насилно.</p> <p>Внимание</p> <ol style="list-style-type: none"> 1. Фотоелектрична технология може правилно да открие движението на мишката на повечето повърхности. Не използвайте мишката върху отразяващи, прозрачни или неравни повърхности. 2. Моля, използвайте суха и мека кърпа за почистване на продукта. 3. Не сгъвайте и не огъвайте продукта. 4. Не насочвайте светлината от дното на мишката към очите ви. 5. Не попадайте под дъжд, на слънце или в огън. 7. Не изплавайте директно с вода. 	<p>Кorisnikin priručnik Croatian</p> <p>Pregled funkcija</p> <ol style="list-style-type: none"> 1. Kotacić za pomicanje 2. Lijevi i desni gumb 3. Optički senzor <p>Vodici za povezivanje</p> <p>Priključite USB priključak u USB priključak računala.</p> <p>Sadržaj pakiranja</p> <ol style="list-style-type: none"> 1. Žičani miš 2. Korisnikin priručnik i važne informacije <p>Zahtjevi sustava</p> <ol style="list-style-type: none"> 1. * USB priključak 2. Microsoft Windows 7, Windows 8, Windows 10 ili noviji; Android 3.2 ili noviji; Mac OS 10.5 ili noviji; <p>Tehničke specifikacije</p> <ol style="list-style-type: none"> 1. Duljina kabela: 1,5 m 2. Broj gumba: 3 3. Životni vijek tipki miša: 3 milijuna pritiska tipki 4. Ražulovnost: 1200 DPI 5. Dimenzija proizvoda: 110 * 66 * 35mm 6. Težina proizvoda: 77g 7. Operativni raspon temperature: 0 °C do 40 °C 8. Operativni raspon vlažnosti: 10% - 85%. <p>Rješavanje problema</p> <ol style="list-style-type: none"> 1. Provjerite je li USB priključak proizvoda ispravno priključan u USB priključak računala. 2. Provjerite zadovoljava li računalo minimalni sistemski zahtjev. <p>Ako ne možete riješiti problem, pokušajte ga pronaći u web stranici Philips ili najbližjem prodavaču. Molimo nemojte razbijati proizvod na silu.</p> <p>Paznja</p> <ol style="list-style-type: none"> 1. Fotoelektrična tehnologija može ispravno otkriti kretanje miša na većini površina. Nemojte koristiti miš na bilo kojim reflektirajućim, prozirnim ili neravnim površinama. 2. Za čišćenje proizvoda koristite suhu i meku krpu. 3. Nemojte prepravljati ili savijati proizvod. 4. Nemojte rastavljati proizvod na silu. 5. Ne usmeravajte svjetlost s dna miša na vaše oči. 6. Ne dolazite na kišu ili na sunce ili vatru. 7. Ne ispirati izravno vodom. 	<p>Manuel utilisateur Français</p> <p> Aperçu des fonctions</p> <ol style="list-style-type: none"> 1. Roue de la souris 2. Boutons gauche et droit 3. Capteur optique <p>Guide de connexion</p> <p> Branchez le connecteur USB sur le port USB de l'ordinateur.</p> <p>Contenu de l'emballage</p> <ol style="list-style-type: none"> 1. Souris filaire 2. Manuel d'utilisation et informations importantes <p>Exigence du système</p> <ol style="list-style-type: none"> 1. * Port USB 2. Microsoft Windows 7, Windows 8, Windows 10 ou version ultérieure; Android 3.2 et supérieur; Mac OS 10.5 et supérieur; <p>Spécifications techniques</p> <ol style="list-style-type: none"> 1. Longueur du câble: 1,5 m 2. Nombre de boutons: 3 3. Durée de vie des boutons de la souris: 3 millions de frappes 4. Résolution: 1200 DPI 5. Dimension du produit: 110 * 66 * 35mm 6. Poids du produit: 77g 7. Plage de température de service: 0 °C à 40 °C 8. Plage d'humidité de service: 10 % à 85 %. <p>Résolution</p> <ol style="list-style-type: none"> 1. Assurez-vous que le connecteur USB du produit est correctement branché sur le port USB de l'ordinateur. 2. Assurez-vous que l'ordinateur répond à la configuration système minimale requise. <p>Si vous ne parvenez pas à résoudre le problème, essayez de trouver la solution sur le site Web de Philips ou le revendeur le plus proche. Veuillez ne pas démonter le produit de force.</p> <p>Attention</p> <ol style="list-style-type: none"> 1. La technologie photoélectrique peut détecter correctement le mouvement de la souris sur la plupart des surfaces. N'utilisez pas la souris sur des surfaces réfléchissantes, transparentes ou inégales. 2. Utilisez uniquement un chiffon sec et doux pour nettoyer le produit. 3. Ne pliez pas et ne pliez pas le produit. 4. Ne dirigez pas la lumière du bas de la souris vers vos yeux. 5. Ne vous mettez pas sous la pluie, au soleil ou au feu. 6. Ne vous exposez pas sous la pluie, au soleil ou au feu. 7. Ne pas rincer directement avec de l'eau.
<p>Užívateľská príručka Česko</p> <p>Préhľad funkcií</p> <ol style="list-style-type: none"> 1. Rolovací kolečko 2. Levá a pravá tlačidlo 3. Optický senzor <p>Prívodné pripojenie</p> <p>Zapojte USB konektor do USB portu počítača.</p> <p>Obsah balení</p> <ol style="list-style-type: none"> 1. Kabelová myš 2. Uživatelská príručka a dôležité informácie <p>Požadavky na systém</p> <ol style="list-style-type: none"> 1. * USB port 2. Microsoft Windows 7, Windows 8, Windows 10 nebo novější; Android 3.2 a novější; Mac OS 10.5 a vyšší; <p>Technické specifikace</p> <ol style="list-style-type: none"> 1. Délka kabelu: 1,5 m 2. Počet tlačítek: 3 3. Životnost tlačítek mišky: 3 miliony stisknutí kláves 4. Rozlišení: 1200 DPI 5. Rozměry produktu: 110 * 66 * 35 mm 6. Hmotnost produktu: 77 g 7. Okolní teplota: 0 °C až 40 °C 8. Okolní vlhkost: 10 % - 85 %. <p>Odstřahování problému</p> <ol style="list-style-type: none"> 1. Ujistěte se, že je USB konektor produktu správně zapojen do USB portu počítače. 2. Ujistěte se, že počítač splňuje minimální systémové požadavky. <p>Pokud nemůžete problém vyřešit, zkuste najít řešení na webových stránkách společnosti Philips nebo u nejbližšího prodejce. Produkt nerozbiřte násilím.</p> <p>Pozorost</p> <ol style="list-style-type: none"> 1. Fotoelektrická technologie dokáže správně detekovat pohyb myši na většině povrchů. Nepoužívejte myš na žádném reflexním, průhledném nebo nerovném povrchu. 2. K čištění produktu použijte suchý a měkký hadřík. 3. Výrobek neskloďte ani neohýbajte. 4. Produkt nerozbiřte násilím. 5. Nesměřujte světlo ze spodní části myši do vašich očí. 6. Čiřte před dažďem, sluncem nebo ohněm. 7. Nesplachujte přímo vodou. 	<p>Brugermanual Dansk</p> <p>Funktionsoversigt</p> <ol style="list-style-type: none"> 1. Rullehjul 2. Venstre og højre knap 3. Optisk sensor <p>Forbindelsesvejledning</p> <p>Sæt USB-stikket i computersens USB-port.</p> <p>Emballageindhold</p> <ol style="list-style-type: none"> 1. Kabelmus 2. Brugermanual og vigtige oplysninger <p>Systemkrav</p> <ol style="list-style-type: none"> 1. * USB-port 2. Microsoft Windows 7, Windows 8, Windows 10 eller nyere; Android 3.2 og nyere; Mac OS 10.5 og nyere; <p>Techniske specifikationer</p> <ol style="list-style-type: none"> 1. Kabellængde: 1,5 m 2. Antal knapper: 3 3. Musknappers levetid: 3 millioner tastetryk 4. Oplosning: 1200 DPI 5. Produktdimension: 110 * 66 * 35mm 6. Produktvægt: 77 g 7. Driftstemperaturområde: 0 °C til 40 °C 8. Driftsfugtighedsområde: 10% - 85%. <p>Findingsvejledning</p> <ol style="list-style-type: none"> 1. Sørg for, at produktets USB-stik er sat korrekt i USB-porten på computeren. 2. Sørg for, at computeren opfylder minimumssystemet kravet. <p>Hvis du ikke kan løse problemet, skal du prøve at finde løsningen fra Philips' websted eller nærmeste forhandler. Demontér ikke produktet med magt.</p> <p>Opmærksomhed</p> <ol style="list-style-type: none"> 1. Fotoelektrisk teknologi kan korrekt registrere musens bevægelse på de fleste overflader. Brug ikke musen på reflekterende, gennemsigtige eller ujævne overflader. 2. Brug en tør og blød klud til rengøring af produktet. 3. Produktet må ikke foldes eller bøjes. 4. Demontér ikke produktet med magt. 5. Ret ikke lys fra bunden af musen til dine øjne. 6. Kom ikke i regn eller i solen eller ilden. 7. Skyld ikke direkte vand. 	<p>Gebruikershandleiding Nederlands</p> <p>Functieoverzicht</p> <ol style="list-style-type: none"> 1. Scrollwiel 2. Links en rechts knoppen 3. Optische sensor <p>Verbindingsgids</p> <p>Steek de USB-connector in de USB-poort van de computer.</p> <p>Inhoud verpakking</p> <ol style="list-style-type: none"> 1. Bedrade muis 2. Gebruiksaanwijzing en belangrijke informatie <p>Systeemvereiste</p> <ol style="list-style-type: none"> 1. * USB-poort 2. Microsoft Windows 7, Windows 8, Windows 10 of hoger; Android 3.2 en hoger; Mac OS 10.5 en hoger; <p>Technische specificaties</p> <ol style="list-style-type: none"> 1. Kabellengte: 1,5 m 2. Aantal knoppen: 3 3. Levensduur muisknoppen: 3 miljoen toetsaanslagen 4. Resolutie: 1200 DPI 5. Productafmetingen: 110 * 66 * 35 mm 6. Gewicht van het product: 77 g 7. Temperatuurbereik tijdens gebruik: 0 °C tot 40 °C 8. Relatieve vochtigheid tijdens gebruik: 10% - 85%. <p>Probleemoplossen</p> <ol style="list-style-type: none"> 1. Zorg ervoor dat de USB-connector van het product correct is aangesloten op de USB-poort van de computer. 2. Zorg ervoor dat de computer voldoet aan de minimale systeemvereisten. <p>Als u het probleem niet kunt oplossen, probeer dan de oplossing te vinden op de Philips-website of de dichtstbijzijnde winkel. Demonteer het product niet met geweld.</p> <p>Aandacht</p> <ol style="list-style-type: none"> 1. Foto-elektrische technologie kan de beweging van de muis op de meeste oppervlakken correct detecteren. 2. Gebruik de muis niet op reflecterende, transparante of ongelijke oppervlakken. 3. Gebruik een droge en zachte doek om het product te reinigen. 4. Voorkom het buig het product niet. 5. Demonteer het product niet met geweld. 6. Richt het licht van de onderkant van de muis niet op uw ogen. 7. Kom niet in de regen, in de zon of in vuur. 7. Spoel niet direct met water. 	<p>Käyttöohje Suomi</p> <p>Toimituksen yleiskatsaus</p> <ol style="list-style-type: none"> 1. Vieritypyörä 2. Vasen ja oikea painike 3. Optinen sensor <p>Yhteysopas</p> <p>Kytke USB-litintuokoonen USB-porttiin.</p> <p>Pakkauksen sisältö</p> <ol style="list-style-type: none"> 1. Langallinen hiiri 2. Käyttöopas ja tärkeät tiedot <p>Systemvaatimukset</p> <ol style="list-style-type: none"> 1. * USB-portti 2. Microsoft Windows 7, Windows 8, Windows 10 tai uudempi; Android 3.2 tai uudempi; Mac OS 10.5 ja uudempi; <p>Tekniset tiedot</p> <ol style="list-style-type: none"> 1. Kaapelin pituus: 1,5 m 2. Painikkeiden lukumäärä: 3 3. Hiiren painikkeiden käyttöikä: 3 miljoonaa näppäinpainallusta 4. Resoluutio: 1200 DPI 5. Tuotteen mitat: 110 * 66 * 35 mm 6. Tuotteen paino: 77g 7. Käyttölämpötila-alue: 0 °C - 40 °C 8. Käyttökohtaisuuks: 10% - 85%. <p>Ongelmien ratkaiseminen</p> <ol style="list-style-type: none"> 1. Varmista, että tuotteen USB-litintuokoon on kytketty oikein tietokoneeseen. 2. Varmista, että tietokone täyttää järjestelmän vähimmäisvaatimukset. <p>Jos et pysty ratkaisemaan ongelmaa, yritä löytää ratkaisu Philips verkkosivustolta tai lähimmäiseltä jällemyyjältä.</p> <p>Huomio</p> <ol style="list-style-type: none"> 1. Valoelektroninen teknologia tunnistaa hiiren liikkeen oikein useimmilla pinnilla. Älä käytä hiirtä heijastavilla, läpinäkyvillä tai epätasaisilla pinnilla. 2. Käytä tuotteen puhdistamiseen kuivaa ja pehmeää liinaa. 3. Älä taita tai vääristä tuotetta. 4. Älä pura tuotetta voimalla. 5. Älä suoraan valoa alaspäin silmiäsi. 6. Älä mene sateeseen, aurinkoon tai tulen. 7. Älä huuhtele suoraan vedellä. 	<p>Manuel utilisateur Norsk</p> <p>Funksjonsoversikt</p> <ol style="list-style-type: none"> 1. Rullehjul 2. Venstre og høyre knapp 3. Optisk sensor <p>Tilkoblingsguide</p> <p>Koble USB-kontakten til datamaskinens USB-port.</p> <p>Emballingsinnhold</p> <ol style="list-style-type: none"> 1. Kabelmus 2. Brukerhåndbok og viktig informasjon <p>Systemkrav</p> <ol style="list-style-type: none"> 1. * USB-port 2. Microsoft Windows 7, Windows 8, Windows 10 eller nyere; Android 3.2 og nyere; Mac OS 10.5 og nyere; <p>Techniske spesifikasjoner</p> <ol style="list-style-type: none"> 1. Kabellengde: 1,5 m 2. Antall knapper: 3 3. Musknappers levetid: 3 millioner tastetryk 4. Oplosning: 1200 DPI 5. Produktdimension: 110 * 66 * 35mm 6. Produktvekt: 77 g 7. Driftstemperaturområde: 0 °C til 40 °C 8. Driftsfugtighedsområde: 10% - 85%. <p>Finningsveiledning</p> <ol style="list-style-type: none"> 1. Forsikre deg om at USB-kontakten til produktet er riktig koblet til USB-porten på datamaskinen. 2. Forsikre deg om at datamaskinen oppfyller minimumskravet til systemet. <p>Hvis du ikke kan løse problemet, kan du prøve å finne løsningen fra Philips-nettsiden eller nærmeste forhandler. Ikke demonter produktet med makt.</p> <p>Merke-falende</p> <ol style="list-style-type: none"> 1. Fotoelektrisk teknologi kan korrekt oppdage musbevegelser på de fleste overflater. Ikke bruk musen på reflekterende, gjennomsiktige eller ujævne overflater. 2. Bruk en tørr og myk klut til rengjøring produktet. 3. Ikke rett eller bøy produktet. 4. Ikke demonter produktet med makt. 5. Ikke rett lys fra bunnen av musen til øynene dine. 6. Ikke kom i regn eller i solen eller ilden. 6. Ikke skyll direkte med vann.
<p>Benutzerhandbuch Deutsch</p> <p>Funktionsübersicht</p> <ol style="list-style-type: none"> 1. Scrollrad 2. Linke und rechte Taste 3. Optischer Sensor <p>Verbindungsanleitung</p> <p>Stecken Sie den USB-Stecker in den USB-Port des Computers.</p> <p>Verpackungsinhalt</p> <ol style="list-style-type: none"> 1. Kabelgebundene Maus 2. Benutzerhandbuch und wichtige Informationen <p>Systemanforderungen</p> <ol style="list-style-type: none"> 1. * USB-Anschluss 2. Microsoft Windows 7, Windows 8, Windows 10 oder höher; Android 3.2 und höher; Mac OS 10.5 und höher; <p>Technische Spezifikationen</p> <ol style="list-style-type: none"> 1. Kabellänge: 1,5 m 2. Anzahl der Tasten: 3 3. Lebensdauer der Maustasten: 3 Millionen Tastenanschläge 4. Auflösung: 1200 DPI 5. Produktabmessung: 110 * 66 * 35 mm 6. Produktgewicht: 77 g 7. Betriebstemperaturbereich: 0 °C bis 40 °C 8. Betriebsfeuchtigkeitbereich: 10 % - 85 %. <p>Fehlerbehebung</p> <ol style="list-style-type: none"> 1. Stellen Sie sicher, dass der USB-Anschluss des Produkts korrekt in den USB-Anschluss des Computers angeschlossen ist. 2. Stellen Sie sicher, dass der Computer die Mindestsystemanforderungen erfüllt. <p>Wenn Sie das Problem nicht lösen können, versuchen Sie die Lösung auf der Philips Website oder beim nächstgelegenen Händler zu finden. Bitte zerlegen Sie das Produkt nicht mit Gewalt.</p> <p>Wichtig</p> <ol style="list-style-type: none"> 1. Die fotoelektrische Technologie kann die Bewegung der Maus auf den meisten Oberflächen korrekt erfassen. 2. Verwenden Sie die Maus nicht auf reflektierenden, transparenten oder unebenen Oberflächen. 3. Bitte verwenden Sie ein trockenes und weiches Tuch, um das Produkt zu reinigen. 4. Das Produkt nicht falten oder biegen. 5. Zerlegen Sie das Produkt nicht mit Gewalt. 6. Richten Sie das Licht von der Unterseite der Maus nicht auf Ihre Augen. 7. Nicht in den Regen oder in die Sonne oder ins Feuer kommen. 7. Nicht direkt mit Wasser spülen. 	<p>Εγχειρίδιο χρήστη Ελληνικά</p> <p>Αποκόμηση λειτουργιών</p> <ol style="list-style-type: none"> 1. Τροχήλι κύλισης 2. Αριστερά και δεξιά κουμπιά 3. Οπτικός αισθητήρας <p>Οδηγός σύνδεσης</p> <p>Συνδέστε το θύρα USB στη θύρα USB του υπολογιστή.</p> <p>Περιεχόμενα συσκευασίας</p> <ol style="list-style-type: none"> 1. Ενσύρματη ποντίκι 2. Χειρτάριο χρήστη και σημαντικές πληροφορίες <p>Απαιτήσεις συστήματος</p> <ol style="list-style-type: none"> 1. * Θύρα USB 2. Microsoft Windows 7, Windows 8, Windows 10 ή μεταγενέστερη έκδοση; Android 3.2 και μεταγενέστερη έκδοση; Mac OS 10.5 και άνω. <p>Τεχνικά χαρακτηριστικά</p> <ol style="list-style-type: none"> 1. Μήκος καλωδίου: 1,5m 2. Αριθμός κουμπιών: 3 3. Διάρκεια κοινήμησης ποντικίου: 3 εκατομμύρια πατήματα 4. Ανάλυση: 1200 DPI 5. Διάσταση προϊόντος: 110 * 66 * 35mm 6. Βάρος προϊόντος: 77g 7. Έκρος θερμοκρασίας λειτουργίας: 0 °C έως 40 °C 8. Έκρος υγρασίας λειτουργίας: 10% - 85%. <p>Αντιμέτωπη των προβλημάτων</p> <ol style="list-style-type: none"> 1. Βεβαιωθείτε ότι η υποδοχή USB του προϊόντος έχει σωστά συνδεθεί στη θύρα USB του υπολογιστή. 2. Βεβαιωθείτε ότι ο υπολογιστής πληροί τις ελάχιστες απαιτήσεις συστήματος. <p>Εάν δεν μπορείτε να λύσετε το πρόβλημα, προσπαθήστε να βρείτε τη λύση από τον ιστότοπο της Philips ή από τον πλησιέστερο κατασκευαστή ή λιανικό πωλητή.</p> <p>Προσοχή</p> <ol style="list-style-type: none"> 1. Η φωτοηλεκτρική τεχνολογία μπορεί να αναγνωρίζει ομαλά την κίνηση του ποντικίου σε περισσότερες επιφάνειες. Μην χρησιμοποιείτε το ποντίκι σε ανακλαστικές, διαφανείς ή ανώμαλες επιφάνειες. 2. Χρησιμοποιείτε στεγνό και μαλακό πανί για να καθαρίσετε το προϊόν. 3. Μην πτυχίζετε ή γυφίζετε το προϊόν. 4. Μην αποσυναρμολογείτε το προϊόν με βία. 5. Μην κατευθύνετε το φως από το κάτω μέρος του ποντικίου στα μάτια ή στην περιοχή της μύτης. 6. Μην πάρετε στη βροχή ή στον ήλιο ή στη φωτιά. 7. Μην ξεπλύνετε απευθείας με νερό. 	<p>Felhasználói kézikönyv Magyar</p> <p>Funkció áttekintés</p> <ol style="list-style-type: none"> 1. Górcső kerék 2. Bal és jobb gomb 3. Optikai érzékelő <p>Csatlakozási útmutató</p> <p>Csatlakoztassa az USB-csatlakozót a számítógép USB-portjához.</p> <p>A csomagolás tartalma</p> <ol style="list-style-type: none"> 1. Vezetékes egér 2. Felhasználói kézikönyv és fontos információk <p>Rendszerkövetelmény</p> <ol style="list-style-type: none"> 1. * USB port 2. Microsoft Windows 7, Windows 8, Windows 10 vagy újabb; Android 3.2 és újabb; Mac OS 10.5 és újabb; <p>Műszaki adatok</p> <ol style="list-style-type: none"> 1. Kabell hossz: 1,5 m 2. Gombok száma: 3 3. Egérgombok élettartama: 3 millió billentyűleütés 4. Felbontás: 1200 DPI 5. A termék mérete: 110 * 66 * 35 mm 6. A termék súlya: 77g 7. Üzemi hőmérséklet tartomány: 0 °C - 40 °C 8. Üzemi páratartalom: 10% - 85%. <p>Hibaelhárítás</p> <ol style="list-style-type: none"> 1. Ellenőrizze, hogy a termék USB-csatlakozója megfelelően csatlakozik-e a számítógép USB-portjához. 2. Ellenőrizze, hogy a számítógép megfelel-e a rendszer minimális követelményeinek. <p>Ha nem tudja megoldani a problémát, kérjük, próbálja meg a megoldást a Philips webhelyén vagy legközelebbi kereskedőnél. Kérjük, ne bontsa szét erőszakkal a terméket.</p> <p>Figyeljen!</p> <ol style="list-style-type: none"> 1. A fotoelektronikus technológia helyesen érzékeli az egér mozgását a legtöbb felületen. Ne használja az egeret fényes, átlátszó vagy egyenetlen felületeken. 2. Kérjük, szűrje az eger puha ruhával tisztítsa meg a terméket. 3. Ne hajtsa össze vagy hajlítsa meg a terméket. 4. Ne szerezze szét a terméket erőszakkal. 5. Ne irányítsa a fényt az eger aljáról a szemére. 6. Ne kerüljön esőbe, napsütésbe vagy tűzbe. 7. Ne öblítse le közvetlenül azonnal. 	<p>Manuale utente Italiano</p> <p>Panoramica delle funzioni</p> <ol style="list-style-type: none"> 1. Rotella di scorrimento 2. Pulsanti sinistro e destro 3. Sensore ottico <p>Guida alla connessione</p> <p>Collegare il connettore USB alla porta USB del computer.</p> <p>Contenuto della confezione</p> <ol style="list-style-type: none"> 1. Mouse cablato 2. Manuale dell'utente e informazioni importanti <p>Requisiti del sistema</p> <ol style="list-style-type: none"> 1. * porta USB 2. Microsoft Windows 7, Windows 8, Windows 10 o versioni successive; Android 3.2 e versioni successive; Mac OS 10.5 e versioni successive; <p>Specifiche tecniche</p> <ol style="list-style-type: none"> 1. Lunghezza del cavo: 1,5 m 2. Numero di pulsanti: 3 3. Durata dei pulsanti del mouse: 3 milioni di battute 4. Risoluzione: 1200 DPI 5. Dimensioni del prodotto: 110 * 66 * 35 mm 6. Peso del prodotto: 77 g 7. Intervallo di temperatura d'esercizio: 0 °C a 40 °C 8. Umidità relativa durante l'esercizio: 10% - 85%. <p>Risoluzione dei problemi</p> <ol style="list-style-type: none"> 1. Assicurarsi che il connettore USB del prodotto sia stato collegato correttamente alla porta USB del computer. 2. Verificare che il computer soddisfi i requisiti minimi di sistema. <p>Se non riesci a risolvere il problema, prova a trovare la soluzione dal sito Web Philips o dal rivenditore più vicino.</p> <p>Attenzione</p> <ol style="list-style-type: none"> 1. La tecnologia fotoelettrica può rilevare correttamente il movimento del mouse sulla maggior parte delle superfici. Non utilizzare il mouse su superfici riflettenti, trasparenti o irregolari. 2. Utilizzare un panno asciutto e morbido per pulire il prodotto. 3. Non ripiegare o piegare il prodotto. 4. Non smontare il prodotto con la forza. 5. Non dirigere la luce dalla parte inferiore del mouse agli occhi. 6. Non esporre alla pioggia, al sole o al fuoco. 7. Non risciacquare direttamente con acqua. 	<p>Brukerhåndbok Norsk</p> <p>Funksjonsoversikt</p> <ol style="list-style-type: none"> 1. Rullehjul 2. Venstre og høyre knapp 3. Optisk sensor <p>Tilkoblingsguide</p> <p>Koble USB-kontakten til datamaskinens USB-port.</p> <p>Emballingsinnhold</p> <ol style="list-style-type: none"> 1. Kabelmus 2. Brukerhåndbok og viktig informasjon <p>Systemkrav</p> <ol style="list-style-type: none"> 1. * USB-port 2. Microsoft Windows 7, Windows 8, Windows 10 eller nyere; Android 3.2 og nyere; Mac OS 10.5 og nyere; <p>Techniske spesifikasjoner</p> <ol style="list-style-type: none"> 1. Kabellengde: 1,5 m 2. Antall knapper: 3 3. Musknappers levetid: 3 millioner tastetryk 4. Oplosning: 1200 DPI 5. Produktdimension: 110 * 66 * 35mm 6. Produktvekt: 77 g 7. Driftstemperaturområde: 0 °C til 40 °C 8. Driftsfugtighedsområde: 10% - 85%. <p>Finningsveiledning</p> <ol style="list-style-type: none"> 1. Forsikre deg om at USB-kontakten til produktet er riktig koblet til USB-porten på datamaskinen. 2. Forsikre deg om at datamaskinen oppfyller minimumskravet til systemet. <p>Hvis du ikke kan løse problemet, kan du prøve å finne løsningen fra Philips-nettsiden eller nærmeste forhandler. Ikke demonter produktet med makt.</p> <p>Merke-falende</p> <ol style="list-style-type: none"> 1. Fotoelektrisk teknologi kan korrekt oppdage musbevegelser på de fleste overflater. Ikke bruk musen på reflekterende, gjennomsiktige eller ujævne overflater. 2. Bruk en tørr og myk klut til rengjøring produktet. 3. Ikke rett eller bøy produktet. 4. Ikke demonter produktet med makt. 5. Ikke rett lys fra bunnen av musen til øynene dine. 6. Ikke kom i regn eller i solen eller ilden. 6. Ikke skyll direkte med vann.
<p>Instrukcja obsługi Polski</p> <p>Przebieg funkcji</p> <ol style="list-style-type: none"> 1. Kołko przewijania 2. Lewy i prawy przycisk 3. Optyczny sensor <p>Przewodnik połączeń</p> <p>Podłącz złącze USB do portu USB komputera.</p> <p>Obsah balení</p> <ol style="list-style-type: none"> 1. Myš przewodová 2. Příručka uživatele a důležité informace <p>Wymagania systemowe</p> <ol style="list-style-type: none"> 1. * Port USB 2. Microsoft Windows 7, Windows 8, Windows 10 lub nowszy; Android 3.2 i nowszy; Mac OS 10.5 i nowszy; <p>Specyfikacja techniczna</p> <ol style="list-style-type: none"> 1. Długość kabla: 1,5 m 2. Liczba przycisków: 3 3. Żywotność przycisków myszy: 3 miliony naciśnięć 4. Rozdzielczość: 1200 DPI 5. Wymiar produktu: 110 * 66 * 35 mm 6. Waga produktu: 77g 7. Zakres temperatury pracy: 0°C do 40°C 8. Zakres wilgotności roboczej: 10% - 85%. <p>Rozwiązywanie problemów</p> <ol style="list-style-type: none"> 1. Upewnij się, że złącze USB produktu zostało prawidłowo podłączone do portu USB komputera. 2. Upewnij się, że komputer spełnia minimalne wymagania systemowe. <p>Jeśli nie możesz rozwiązać problemu, spróbuj znaleźć rozwiązanie na witrynie internetowej firmy Philips lub w najbliższym sklepie. Prosimy nie demontować produktu na siłę.</p> <p>Uwaga</p> <ol style="list-style-type: none"> 1. Technologia fotoelektryczna może prawidłowo wykrywać ruch myszy na większości powierzchni. Nie używaj myszy na odbijających, przezroczystych lub nierównych powierzchniach. 2. Do czyszczenia produktu używaj suchej i miękkiej szmatki. 3. Nie składaj ani nie zginaj produktu. 4. Nie należy demontować produktu na siłę. 5. Nie kieruj światłem z dołu myszy na oczy. 5. Nie wystawiaj na deszcz, słońce ani ogień. 7. Nie splukuj bezpośrednio wodą. 	<p>Manual do usuário Português</p> <p>Visão geral da função</p> <ol style="list-style-type: none"> 1. Roda de rolagem 2. Botões esquerdo e direito 3. Sensor óptico <p>Guia de Conexão</p> <p>Conecte o conector USB à porta USB do computador.</p> <p>Conteúdo da embalagem</p> <ol style="list-style-type: none"> 1. Mouse com fio 2. Manual do usuário e informações importantes <p>Requisitos do sistema</p> <ol style="list-style-type: none"> 1. * porta USB 2. Microsoft Windows 7, Windows 8, Windows 10 ou posterior; Android 3.2 e superior; Mac OS 10.5 e superior; <p>Especificações técnicas</p> <ol style="list-style-type: none"> 1. Comprimento do cabo: 1,5 m 2. Número de botões: 3 3. Vida útil dos botões do mouse: 3 milhões de pressionamentos de tecla 4. Resolução: 1200 DPI 5. Dimensão do produto: 110 * 66 * 35 mm 6. Peso do produto: 77g 7. Faixa de temperatura de operação: 0 °C a			