

 **Saeco**

BRITA INTENZA+

CA6702



Lietošanas instrukcija



PHILIPS

1. Produkta apraksts un priekšrocības

BRITA INTENZA ūdens filtrs nodrošina tīrāku, garšīgu filtrētu ūdeni:

Uzticamai kafijas automāta aizsardzībai

Inovatīvā INTENZA tehnoloģija samazina kaļķakmens uzkrāšanos kafijas automātā, lai nodrošinātu:

- ilgāku darbības mūžu;
- Philips Saeco kafijas automāta optimālu darbību ar pareizu gatavošanas spiedienu un temperatūru.

Intensīvas garšas un smaržas kafijai

Nevainojamas kafijas recepte ir: labas kvalitātes kafijas pupiņas, Philips Saeco espresso kafijas automāts un izcils ūdens. Ar unikālo INTENZA aromāta sistēmu jūs varat uzlabot savas mājāsaimniecības ūdeni, lai vienmēr pagatavotu intensīvas garšas un aromāta kafiju.

2. Ūdens filtra patronas sagatavošana un nomaīņa

2.1 Aromāta sistēmas regulēšana

Ar unikālo INTENZA aromāta sistēmu jūs varat pielāgot savas mājāsaimniecības ūdeni, lai ikreiz pagatavotu labākas kvalitātes kafiju.

Lai noregulētu filtrācijas procesu optimālās kvalitātes ūdens iegūšanai, mainiet INTENZA aromāta sistēmas iestatījumus ūdens filtra patronas apakšā. Pagrieziet gredzenu nepieciešamajā pozīcijā (burts A, B vai C).

A: Mīkštam ūdenim

B: Vidējas cietības ūdenim (noklusējuma iestatījums)

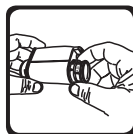
C: Cietam ūdenim

Lai pārliecinātos, vai aromāta sistēma ir iestatīta atbilstoši jūsu mājāsaimniecības ūdens kvalitātei, jūs varat pārbaudīt ūdens cietību ar īpašu teststrēmeli, kas ir komplektācijā ar Philips Saeco kafijas automātu, vai sazināties ar vietējo ūdensapgādes uzņēmumu.

2.2 Ūdens filtra patronas sagatavošana

- Apvēršiet patronu otrādi, iegremdējiet to aukstā ūdenī un viegli saspiediet tās sānu malas, lai no tās izplūstu viss gaiss.
- Noņemiet kafijas automāta ūdens tvertni un vertikālā stāvoklī ievietojiet tajā patronu. Aromāta sistēmai jābūt vērstai uz leju. Lai filtrs darbotos pareizi, patronai jābūt ievietotai pareizā pozīcijā un blīvījumam jābūt cieši noslēgtam. Filtrs būtu jāuzstāda mitros apstākļos.
- Piepildiet tvertni ar aukstu dzeramo ūdeni un novietojiet to uz kafijas automāta.
- Uz pievienotās uzlīmes pierakstiet nākamās filtra nomaīņas datumu (+2 mēneši) un uzlīmējiet šo uzlīmi uz ūdens tvertnes.
- Lietojot pirmo reizi, katru jauno BRITA INTENZA ūdens filtru ir jāizskalo ar puslitru ūdens. Lai izskalotu patronu, pagatavojiet apmēram 1/2 litru ūdens un izlejiet to. Tagad filtrs un kafijas automāts ir gatavi lietošanai.

2.1




2.2

a)



b)



c)



d)



e)



2.3 Ūdens filtra patronas nomaīņa


Regulāra patronas nomaīņa ir svarīga, lai nodrošinātu optimālu kafijas garšu un pasargātu jūsu kafijas automātu. Lūdzu, nomainiet patronu ik pēc diviem mēnešiem.

3. Lietošanas un drošības informācija

- BRITA INTENZA ūdens filtrs ir paredzēts tikai vietējās pašvaldības nodrošināta krāna ūdens filtrēšanai (piezīme: šis ūdens tiek regulāri pārbaudīts un atbilstoši tiesību normām ir drošs dzeršanai) vai tādu privāto ūdens piegādātāju ūdens filtrēšanai, kas ir apstiprināts kā drošs dzeršanai. Ja ūdens piegādātājs ir devis norādījumus, ka ūdensvada ūdeni pirms dzeršanas jānovāra, tad arī filtrējamam ūdenim jābūt novārtam. Ja norādījums par ūdens novārišanu vairs nav spēkā, tad viss kafijas automāts ir jāiztīra un jāuzstāda jauna filtra patrona.
- Filtrējiet tikai aukstu krāna ūdeni.
- Rezerves patronas uzglabājiet sausā un vēsā vietā to sākotnējā, slēgtā iepakojumā.
- Regulāri iztīriet ūdens tvertni.
- Atsevišķām cilvēku grupām (piemēram, cilvēkiem ar novājinātu imūnsistēmu, zīdaiņiem) krāna ūdeni pirms dzeršanas ir ieteicams novārtīt. Tas attiecas arī uz filtrētu ūdeni.
- Higiēnisku apsvērumu dēļ ūdens filtra patrona ir apstrādāta ar sudrabu. Neliels daudzums sudraba, kas ir nekaitīgs veselībai, var nonākt ūdenī. Tas atbilst Pasaules Veselības organizācijas (PVO) rekomendācijām par dzeramo ūdeni.
- Piezīme cilvēkiem ar nieru slimību vai dialīzes pacientiem: filtrācijas laikā ūdenī var nedaudz pieaugt kālija saturs. Ja jūs slimojat ar kādu nieru slimību un/ vai ievērojat kālija kaloritātes diētu, pirms filtra lietošanas mēs iesakām konsultēties ar ārstu. Atbrīvotā kālija daudzums 1 litrā filtrēta ūdens ir mazāks nekā kālija daudzums ābolā vai banānā.
- Tā kā ūdens ir pārtikas produkts, tad pēc ieliešanas ūdens tvertnē to ir jāizlieto 1 – 2 dienu laikā.
- Ja paredzat, ka kafijas automāts ilgāku laiku netiks lietots (piemēram, dodoties atvaļinājumā), mēs iesakām iztukšot ūdens tvertni un atstāt tajā filtra patronu. Pirms atkal izmantojot kafijas automātu, izņemiet patronu, izmazgājiet ūdens tvertni un ievietojiet patronu no jauna tā, kā aprakstīts iepriekšminētajos norādījumos (a-e).
- Kad jūsu kafijas automātu ir nepieciešams atkalķot, pirms atkalķošanas vienmēr izņemiet ūdens filtra patronu no ūdens tvertnes. Pēc tam rūpīgi iztīriet ūdens tvertni un ievietojiet filtra patronu tajā atpakaļ.
- Philips un BRITA neuzņemas atbildību, ja netiek ievērotas iepriekš aprakstītās BRITA INTENZA ūdens filtra patronas lietošanas un nomaīņas instrukcijas.

Izplatītājs

Vietējā izplatītāja kontaktinformācija ir norādīta jūsu Philips Saeco kafijas automāta garantijas talonā vai tīmekļa vietnē: www.philips.com/SAECO.



Apmeklējiet Philips Internetā
<http://www.philips.com>