

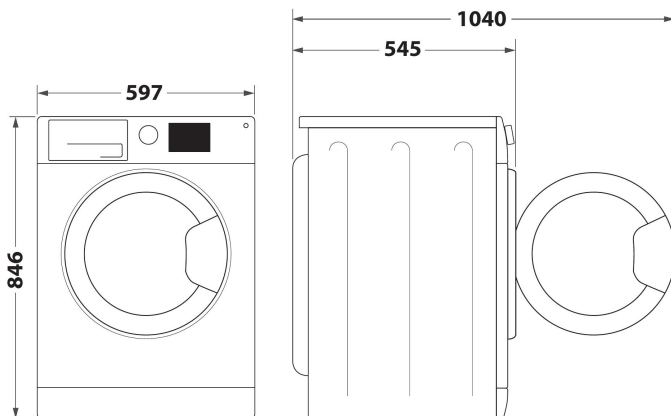
C WSD 83M WWS FR

12NC: 859991721800

Code EAN: 8003437065040

Whirlpool

SENSING THE DIFFERENCE



- Classe énergétique : D
- Capacité de séchage: 8,0 kg
- Couleur: Blanc
- 6TH SENSE technologie
- Technologie de pompe à chaleur
- Départ différé 1-24h
- Niveaux de séchage réglables
- Eco Coton
- Programme de tissus mélangés
- Jeans
- Anti-froissement
- Indicateur de progression
- Niveau sonore: 64 dBA
- Action de retournement
- Verrouillage enfant
- Lumière du tambour
- Indicateur LED de filtre plein
- Indicateur de compte à rebours numérique
- Blanc porte
- Electronique contrôles
- Par condensation séchoir

Sèche-linge pompe à chaleur Whirlpool: posable, 8,0 kg - C WSD 83M WWS FR

Ce sèche-linge posable Whirlpool présente les caractéristiques suivantes : grand tambour de 8,0kg. Une technologie exclusive qui contrôle le taux d'humidité et garantit ainsi les meilleures performances de séchage et une consommation au plus juste. La technologie pompe à chaleur qui réchauffe l'air présent dans l'appareil et réduit ainsi sensiblement la consommation énergétique.



Precision Dry

Un soin intelligent pour vos vêtements. Avec la technologie PrecisionDry de Whirlpool, le cycle de séchage s'ajuste automatiquement en détectant le taux d'humidité dans vos vêtements. Vos tissus sont protégés d'un séchage excessif, pour une routine de lavage plus efficace et durable.



Éclairage du tambour optionnelle

In-drum light. Our dryers are equipped with an inside light that automatically turns on when the door is opened, for improved visibility.



Evacuation directe de l'eau

Plus besoin de vider le réservoir d'eau. Gagnez du temps en raccordant directement le tuyau de vidange de votre sèche-linge au tuyau d'évacuation.



Capacité 8kg

Tout l'espace dont vous avez besoin. Avec son tambour d'une capacité de 8 kg, ce sèche-linge Whirlpool vous offre tout l'espace dont vous avez besoin pour votre linge.



Slim

Toute la puissance, même dans les petits espaces. Le sèche-linge Slim de Whirlpool, avec 10 % de profondeur en moins, s'intègre parfaitement aux espaces restreints.



Technologie 6ème Sens

Un programmeur intelligent qui détecte le taux d'humidité et adapte le cycle à la charge et au type de textile. Il s'arrête dès que le linge est sec.



Pompe à chaleur

Une efficacité énergétique exceptionnelle. En utilisant une pompe à chaleur au lieu d'un élément chauffant conventionnel, vous bénéficiez des mêmes résultats de séchage à une température inférieure : 40°C en moyenne, au lieu de 60°C.



Anti-froissage

L'option Anti-froissage ajoute un traitement contre les plis en fin de cycle en brassant périodiquement les vêtements, ce qui réduit la formation des plis.

C WSD 83M WWS FR

12NC: 859991721800

Code EAN: 8003437065040

Whirlpool

SENSING THE DIFFERENCE

CARACTERISTIQUES PRINCIPALES


Groupe de produit	Sèche-linge
Référence commerciale	C WSD 83M WWS FR
Code EAN	8003437065040
Type de construction	Pose libre
Type de montage	Pose libre
Top amovible	N/A
Type de chargement	Chargement frontal
Couleur principale du produit	Blanc
Puissance de raccordement	900
Intensité	4
Tension	230-240
Fréquence	50
Longueur du cordon électrique	150
Type de prise	Euro
Hauteur du produit	846
Largeur du produit	597
Profondeur du produit	545
Profondeur porte ouverte à 90°	1040
Poids net	41

CARACTERISTIQUES TECHNIQUES


Programmes automatiques	Non
Système de contrôle d'humidité	Oui
Température de séchage réglable	Non
Indicateur de déroulement	Oui
Afficheur digital de temps restant	Oui
Options de départ différé	Continu
Délai maximum de départ différé	24
Témoin de chaleur résiduelle	Oui
Témoin bac plein	Oui
Séchage rapide	Non
Fonction anti-froissage	Oui
Volume du tambour	93

PERFORMANCES


Classe d'efficacité Énergétique (UE 2017/1369)	D
Classe d'efficacité de condensation (UE 2017/1369)	-
Consommation énergétique annuelle	221
Efficacité de condensation (UE 2017/1369)	88
Consommation énergétique pondérée pour 100 cycles (UE 2017/1369)	119
Capacité maximale en kg (UE 2017/1369)	8,0
Type de sèche-linge	Par condensation
Émissions de bruit acoustique dans l'air (UE 2017/1369)	64
Classe d'émissions de bruit acoustique dans l'air (UE 2017/1369)	B
Durée du programme à la capacité nominale (UE 2017/1369)	197
Durée du programme à mi-capacité (UE 2017/1369)	120
Contrôle de la durée du cycle	153
Consommation énergétique en mode Veille (UE 2017/1369)	0,50
Consommation énergétique en mode Arrêt (UE 2017/1369)	0,50




WHIRLPOOL C WSD 83M WWS FR




119 kWh / 100




88%



64dB



8,0 kg



3:17

2023/2534