




ISOBOX ULTRA

TQC-4701-SP

Manual de usuario
MICRO ATX / MINI ITX

Contenido



A (x1)



Antes de comenzar la instalación

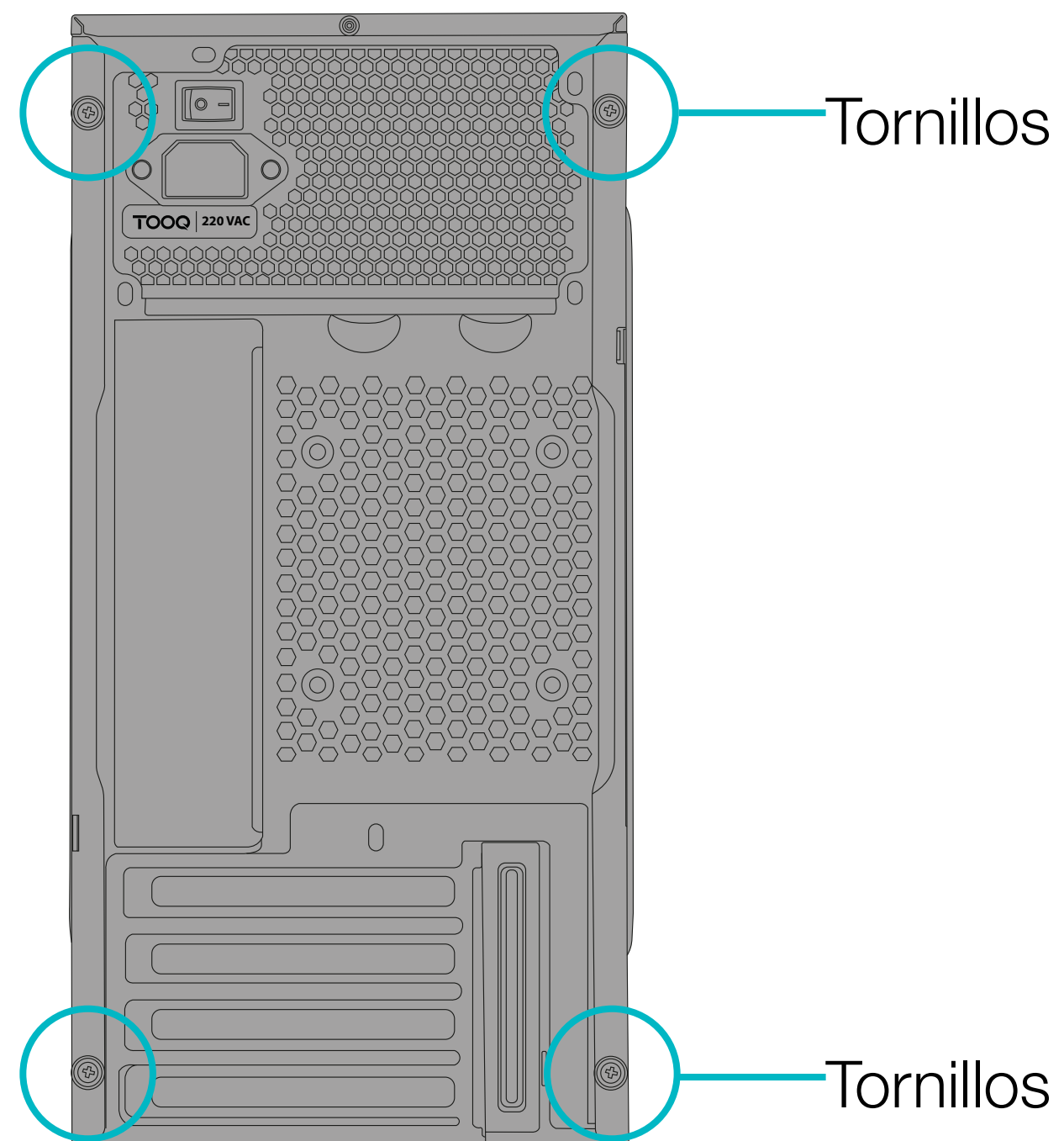
- Lea el manual de instrucciones, si tiene alguna duda respecto a las instrucciones o advertencias, comuníquese con su distribuidor local.
- Asegúrese de haber recibido todas las piezas según la lista de verificación de componentes para la instalación. Si falta alguna pieza o es defectuosa comuníquese con su distribuidor local.



- La instalación de productos de mayor peso al indicado puede ocasionar inestabilidad y posibles lesiones personales.
- Los soportes deben ensamblarse tal como se especifica en las instrucciones de montaje. Una instalación incorrecta puede ocasionar fallos en el producto y serias lesiones personales.
- Se debe usar material de seguridad y herramientas adecuadas. Este producto solo debe ser instalado por profesionales.
- Asegúrese de que la superficie de fijación puede aguantar de manera segura el peso total del equipo y todos sus componentes.
- Use los tornillos de montaje suministrados y NO LOS APRIETE DEMASIADO.
- Este producto contiene piezas pequeñas que podrían ser un peligro de asfixia si se ingiere. Mantenga estos productos lejos de los niños.
- Este producto está destinado solo para uso en interiores. Su uso en el exterior no solo dañará el producto sino que también puede ocasionar lesiones personales.
- Consulte [aquí](#) la garantía del producto.

Instalación

Para extraer los paneles laterales, desatornille los tornillos de la parte trasera y deslice los paneles para poder extraerlos.

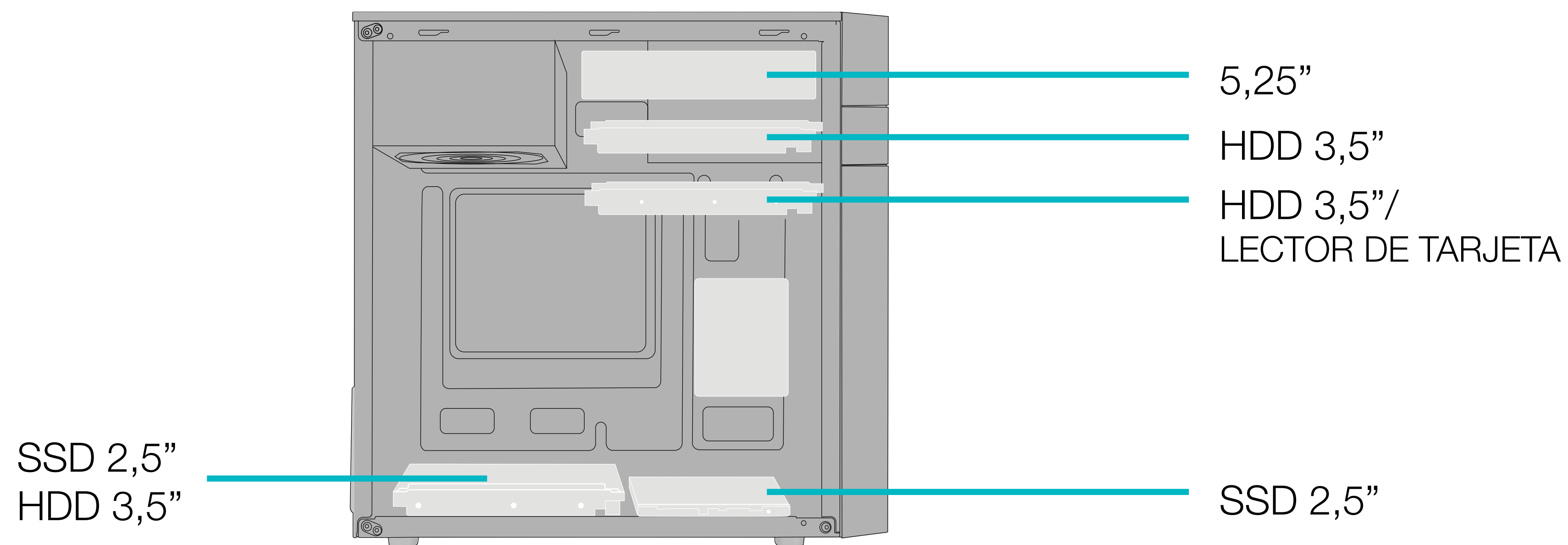


1

Instalación

Puede instalar hasta 3 discos de 3,5" en los huecos disponibles. Alineando los agujeros del disco duro y fijando los 4 tornillos.
Puede instalar una lectora de 5,25" alineando los agujeros del disco duro y fijando los 4 tornillos.


Puede instalar un lector de tarjetas en la parte frontal.



2

Sistema de ventilación

SALIDA DE AIRE



Frontal: 1 x 120 mm (incluido 4 pin MOLEX).

Lateral: 1 x 120 mm (no incluido).


Trasera: 1 x 80 mm (no incluido).

Soporta disipador de CPU de hasta 145 mm de altura.

Soporta GPU máximo de 310 mm de largo.

ENTRADA DE AIRE

Conectores



USB I/O:

- 2 x USB3.0
- 1 x USB2.0
- 1 x USB-C
- Audio HD
- Lector de tarjetas.

Fuente de alimentación ATX:

- 1 conector ATX (20 + 4 pines).
- 1 conector CPU (4 + 4 pines).
- 1 conector PCIe (6 + 2 pines).
- 2 conectores Molex.
- 3 conectores SATA.



Información sobre la garantía

TooQ desde el 1 de Enero de 2022, ofrece una garantía de 3 años desde el momento de la compra, por ello es necesario disponer del ticket o factura donde figure la fecha. El distribuidor o vendedor donde compró el producto atenderá su reclamación y ofrecerá su servicio técnico mientras esté en vigor la garantía.

Fuera de garantía

La garantía no cubre los daños o defectos provocados en los productos debido a:

- No seguir el manual de uso.
- Modificaciones o alteraciones de cualquier índole.
- Altas y bajas temperaturas, humedad o el contacto con líquidos.
- Desgaste y rayaduras producidos en el uso cotidiano. La garantía no cubre los daños o defectos producidos en el disco duro por el uso indebido de este o de la caja externa.
- Suministro de voltaje incorrecto en los productos que lo requieran.
- La utilización del producto con otro dispositivo que no sea el indicado para su uso.

FAQ

Puede consultar las preguntas frecuentes desde nuestra página web www.tooq.com en el enlace del producto. Los productos pueden sufrir variaciones por cambio de stock, mejora de producto o error de impresión. En caso de duda, consulte con nosotros.



¡Entérate de todas nuestras novedades!

Síguenos en redes sociales



©2026 by TooQ Technology, S.L.

All Rights Reserved.

tooq.com