

The QNAP logo is displayed in white, bold, uppercase letters within a blue rounded rectangular box in the top-left corner of the page.

QSW-M7230 e QSW-M7230P

Guida utente

Indice

1. Informazioni importanti

Informazioni sulla sicurezza.....	3
-----------------------------------	---

2. Panoramica del prodotto

Informazioni su QSW-M7230 e QSW-M7230P.....	5
Specifiche hardware.....	5
Contenuto della confezione.....	7
Componenti.....	8
Pannello anteriore.....	8
LED pannello anteriore.....	9
Pannello posteriore.....	13

3. Installazione e accesso

Requisiti di installazione.....	14
Configurazione dello switch.....	14
Installazione delle maniglie.....	14
Collegamento dello switch a un computer o rete.....	15
Collegamento dello switch a un computer.....	15
Collegamento dello switch a una rete.....	16
Accesso allo switch.....	17
Accesso allo switch utilizzando un browser.....	17
Accesso allo switch utilizzando Qfinder Pro.....	18

4. Operazioni di base

LED.....	19
Pulsante di ripristino.....	22

5. Supporto e altre risorse

6. Glossario

Qfinder Pro.....	24
QSS.....	24

7. Avvisi

Garanzia limitata.....	25
Limitazione delle responsabilità.....	25
Copyright e marchi.....	25
GNU General Public License.....	26
Avviso CE.....	35
Avviso FCC.....	35
Avviso VCCI.....	36
Avviso BSMI.....	36
SJ/T 11364-2006.....	36
Direttiva UE 2002/96/EC sui rifiuti di apparecchiature elettriche ed elettroniche (RAEE).....	37

Dichiarazione RoHS UE.....	38
Avviso sulla conformità laser.....	38
Avviso UKCA.....	38

1. Informazioni importanti

Imballaggio originale

Conservare l'imballaggio e i materiali di confezionamento originali. Per restituire il prodotto o inviarlo per la riparazione, si prega di utilizzare l'imballaggio originale per evitare danni.

QNAP si riserva il diritto di non fornire un rimborso o un servizio di garanzia per i prodotti danneggiati a causa di un imballaggio inadeguato.

Difetti dell'hardware

Se il prodotto QNAP presenta difetti hardware, restituire il prodotto a QNAP o un centro assistenza autorizzato da QNAP per la manutenzione o la sostituzione. Ogni tentativo di riparare o eseguire procedure di manutenzione sul prodotto da sé o da terze parti non autorizzate invalida la garanzia.

QNAP non è responsabile per qualsiasi danno o perdita di dati causata da modifiche non autorizzate e installazioni di applicazioni di terze parti non supportate.

Per informazioni, consultare i [Termini e condizioni di garanzia QNAP](#).

Informazioni sulla sicurezza

Le seguenti istruzioni aiutano a garantire la sicurezza personale e quella ambientale. Leggere con attenzione le istruzioni prima di eseguire qualsiasi operazione.

Istruzioni generali

- Il dispositivo può essere riposto in un luogo sicuro con accesso limitato, controllato mediante l'uso di uno strumento, lucchetto o chiave, o qualsiasi altro mezzo di sicurezza.
- Solo una persona qualificata, formata e autorizzata a conoscenza di tutte le limitazioni, precauzioni sulla sicurezza e procedure di installazione e manutenzione, può accedere fisicamente al dispositivo.

AVVERTENZA



Per evitare potenziali lesioni o danni ai componenti, assicurarsi che le unità e altri componenti di sistemi interni si siano raffreddati prima di toccarli.



Attenersi alle procedure per le scariche elettrostatiche (ESD) per evitare potenziali lesioni o danni ai componenti.

Alimentazione

AVVERTENZA



Per ridurre il rischio di incendi o scosse elettriche, assicurarsi di aver connesso solo il cavo di alimentazione ad una presa con messa a terra.



Per evitare lesioni serie, i cavi PSU dal dispositivo devono essere scollegati da un tecnico addestrato prima di installare o sostituire i componenti del sistema.

Parti in movimento

AVVERTENZA



Lame delle ventole in movimento: Tenere parti del corpo lontane dalle lame delle ventole in movimento mentre il dispositivo è collegato all'alimentazione.



Componenti in movimento: Tenere parti del corpo lontane dai componenti in movimento.

Il dispositivo non è adatto per l'uso in luoghi dove probabilmente sono presenti bambini.

2. Panoramica del prodotto

Questo capitolo offre le informazioni di base sugli switch QNAP QSW-M7230 e QSW-M7230P.

Informazioni su QSW-M7230 e QSW-M7230P

La serie QSW-M7230(P) comprende switch gestiti Layer 2+ progettati per aggregazione e distribuzione ad alte prestazioni in ambienti Ethernet a velocità mista. Dotati di una combinazione di porte 100GbE, 25GbE e 10GbE, questi switch consentono un'architettura di rete flessibile senza richiedere downgrade da SFP28 a SFP+, eliminando potenziali colli di bottiglia della larghezza di banda nelle implementazioni a velocità mista.

Il QSW-M7230 è ideale per reti che non richiedono Power over Ethernet (PoE). Offre la piena capacità di switching su tutte le porte. Ciò consente ai dispositivi di inviare e ricevere dati alle massime velocità supportate senza ritardi o perdita di pacchetti, anche quando la rete è sotto carico elevato.

Il QSW-M7230P supporta Power over Ethernet (PoE) ed è conforme allo standard IEEE 802.3bt. Può fornire sia alimentazione che dati attraverso un singolo cavo Ethernet, erogando fino a 90 watt per porta. Questo lo rende adatto per applicazioni PoE ad alta potenza in ambienti aziendali e AV-over-IP.

Entrambi i modelli supportano uplink ad alta velocità tramite porte 25GbE o 100GbE per la connettività backbone principale e sono progettati per supportare applicazioni ad alta intensità di larghezza di banda con bassa latenza ed elevata affidabilità.

Scenari di implementazione tipici

- Backbone di rete aziendali che supportano da 100 a 150 utenti con accesso simultaneo a server centrali o sistemi di archiviazione.
- Installazioni AV-over-IP che utilizzano SDVoE dove la distribuzione basata su Ethernet fornisce un'alternativa più conveniente e flessibile rispetto a HDMI.
- Studi di produzione multimediale che accedono a NAS ad alta velocità per l'editing video e il trasferimento di file di grandi dimensioni.

Specifiche hardware

Suggerimento

Le specifiche del modello sono soggette a modifica senza preavviso. Per le specifiche più recenti, andare su <https://www.qnap.com>.

Componente	QSW-M7230-2X4F24T	QSW-M7230P-2X4F24T
Processore		
CPU	Marvell® 88F6821	

Componente	QSW-M7230-2X4F24T	QSW-M7230P-2X4F24T
Memoria	1 GB	
Interfacce di rete	<ul style="list-style-type: none"> • 24 porte RJ45 100M/1G/2,5G/5G/10G • 4 porte SFP28 1G/10G/25G • 2 porte QSFP28 100G <p>Nota Ogni porta QSFP28 supporta la separazione in 4 corsie da 25 GbE.</p>	
Interfacce di gestione	<ul style="list-style-type: none"> • 1 x RJ45 console port • 1 porta di gestione 1 GbE BASE-T 	
Supporto PoE		
802.3bt (PoE++)	Porte da 1 a 24 <p>Nota Le porte supportano lo standard PoE IEEE 802.3bt-2018 e offrono fino a 90 W di alimentazione CC.</p>	
Bilancio potenza PoE totale	-	800 W <p>Avvertenza Per ridurre il rischio di incendi o scosse elettriche, assicurarsi di aver connesso solo il cavo di alimentazione ad una presa con messa a terra.</p>
Interfaccia		
Pulsanti	Ripristino dello switch	
LED		

Componente	QSW-M7230-2X4F24T	QSW-M7230P-2X4F24T
Sistema	<ul style="list-style-type: none"> • Stato del sistema • Ventola • Localizzatore 	<ul style="list-style-type: none"> • Stato del sistema • PoE • Ventola • Localizzatore
Porte	<ul style="list-style-type: none"> • Velocità • Collegamento • Attività 	
Dimensioni		
Fattore di forma	Montaggio su rack 1U	
Dimensioni (A X L X P)	44 x 439 x 190 mm (1,73 x 17,28 x 7,48 pollici)	
Peso netto	3,12 kg	4,69 kg
Altro		
Unità di alimentazione	150W, 100-240V CA, 50/60 Hz	150W, 100-240V CA, 50/60 Hz
Ventole	5 ventole con cuscinetti PWM VAPO	
Temperatura operativa	Da 0°C a 40°C (da 32°F a 104°F)	
Livello sonoro	<ul style="list-style-type: none"> • Funzionamento: 46,87 dB(A) • Standby: 30,91 dB(A) 	
Umidità relativa	<ul style="list-style-type: none"> • Umidità relativa non condensante: Dal 5% al 95% • Temperatura a bulbo umido: 27°C (80,6°F) 	

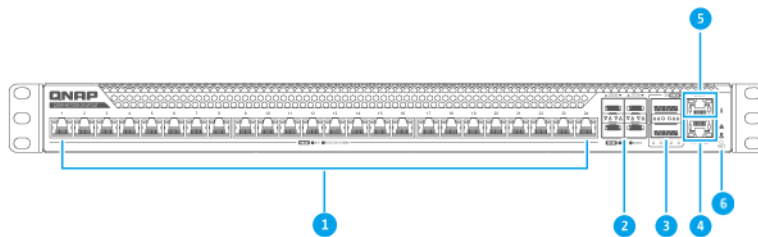
Contenuto della confezione

Elemento	Quantità
QSW-M7230-2X4F24T o QSW-M7230P-2X4F24T	1

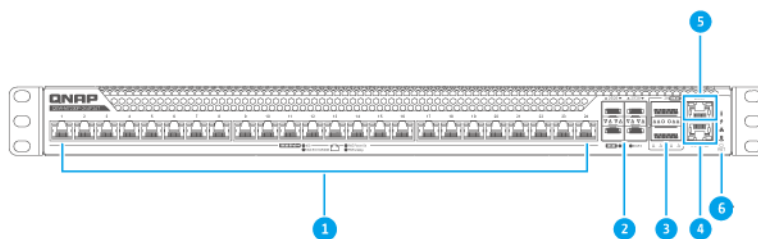
Elemento	Quantità
Cavo di alimentazione	1
Kit di montaggio su rack	2 staffe
Guida di installazione rapida (QIG)	1

Componenti

Pannello anteriore



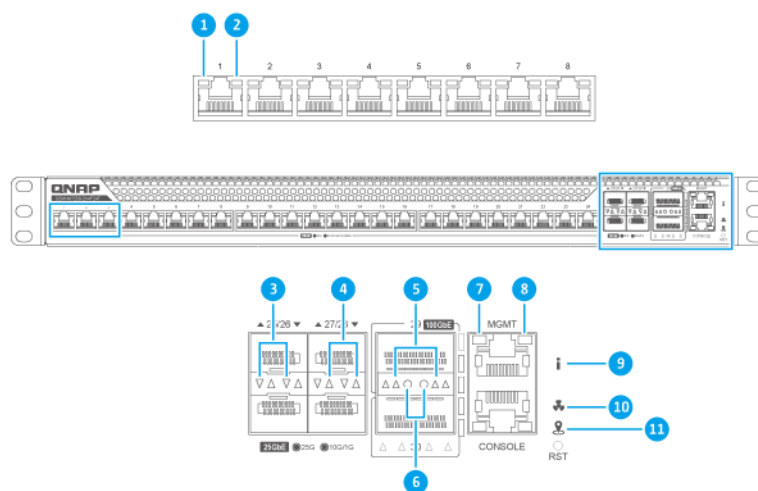
QSW-M7230



QSW-M7230P

N.	Componente	N.	Componente
1	Porte 10 Gigabit Ethernet (RJ45)	4	Porta console
2	25 GbE SFP28	5	Porta di gestione
3	100 GbE QSFP28	-	Pulsante di ripristino

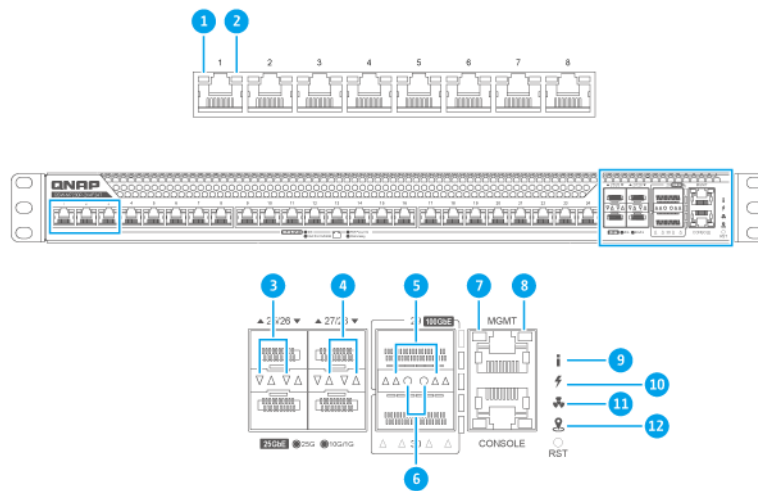
LED pannello anteriore



QSW-M7230

N.	Componente	N.	Componente
1	LED 10 Gigabit Ethernet <ul style="list-style-type: none"> Attività 10 Gigabit Ethernet 10 Gigabit Ethernet - velocità 10 Gbps 	7	LED velocità e link porta di gestione
2	LED 10 Gigabit Ethernet <ul style="list-style-type: none"> Attività 10 Gigabit Ethernet 10 Gigabit Ethernet - velocità 100M/1G/2,5G/5G 	8	LED gestione attività porta
3	LED SFP28 da 25 Gigabit nella fila inferiore: <ul style="list-style-type: none"> Velocità 25G (verde) Velocità 10/1G (verde) 	9	LED stato

N.	Componente	N.	Componente
4	LED SFP28 da 25 Gigabit in alto: <ul style="list-style-type: none"> • Velocità 25G (verde) • Velocità 10/1G (verde) 	10	LED ventola
5	4 LED QSFP28 da 25 Gigabit: LED triangolari (◻) <div style="border: 1px solid #ccc; background-color: #e6f2ff; padding: 10px; margin: 10px 0;"> <p>Nota</p> <p>Quando si utilizza un cavo breakout (1 × 100GbE a 4 × 25GbE), ogni LED triangolare corrisponderà allo stato di una singola corsia breakout e il comportamento del LED segue lo stesso schema dei LED SFP28</p> </div> <ul style="list-style-type: none"> • LED della riga superiore: Indicare lo stato delle corsie breakout per la porta QSFP28 superiore. • LED della riga inferiore: Indicare lo stato delle corsie breakout per la porta QSFP28 inferiore. 	11	LED localizzatore
6	LED QSFP28 da 100 Gigabit: LED rotondi (○) <ul style="list-style-type: none"> • Primo LED rotondo (sinistra): Stato della porta QSFP28 100 Gigabit sinistra in modalità single lambda. • Secondo LED rotondo (sinistra): Stato della porta QSFP28 destra in modalità single lambda. 	-	-



QSW-M7230P

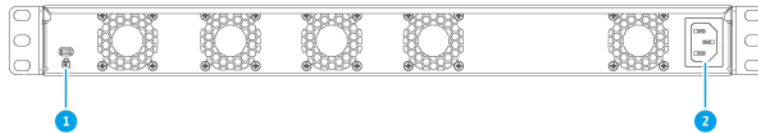
Nota

Le frecce LED verso l'alto rappresentano le porte sulla riga superiore, mentre le frecce LED verso il basso rappresentano le porte sulla fila inferiore per i LED SFP28 da 25 Gigabit. Per dettagli sulla posizione dei LED, vedere [Pannello anteriore](#). Per ulteriori dettagli sul comportamento dei LED, consultare [LED](#).

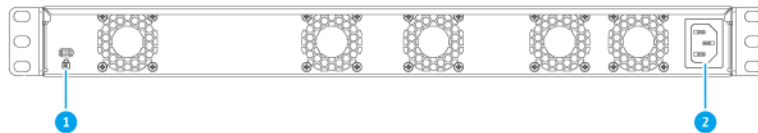
N.	Componente	N.	Componente
1	LED 10 Gigabit Ethernet <ul style="list-style-type: none"> Attività 10 Gigabit Ethernet 10 Gigabit Ethernet - velocità 10 Gbps 	7	LED velocità e link porta di gestione
2	LED 10 Gigabit Ethernet <ul style="list-style-type: none"> Attività 10 Gigabit Ethernet 10 Gigabit Ethernet - velocità 100M/1G/2,5G/5G 	8	LED gestione attività porta
3	LED SFP28 da 25 Gigabit nella fila inferiore: <ul style="list-style-type: none"> Velocità 25G (verde) Velocità 10/1G (verde) 	9	LED stato

N.	Componente	N.	Componente
4	LED SFP28 da 25 Gigabit in alto: <ul style="list-style-type: none"> • Velocità 25G (verde) • Velocità 10/1G (verde) 	10	LED PoE
5	4 LED QSFP28 da 25 Gigabit: LED triangolari (◻) <div style="border: 1px solid #ccc; background-color: #e6f2ff; padding: 10px; margin: 10px 0;"> <p>Nota</p> <p>Quando si utilizza un cavo breakout (1 × 100GbE a 4 × 25GbE), ogni LED triangolare corrisponderà allo stato di una singola corsia breakout e il comportamento del LED segue lo stesso schema dei LED SFP28</p> </div> <ul style="list-style-type: none"> • LED della riga superiore: Indicare lo stato delle corsie breakout per la porta QSFP28 superiore. • LED della riga inferiore: Indicare lo stato delle corsie breakout per la porta QSFP28 inferiore. 	11	LED ventola
6	LED QSFP28 da 100 Gigabit: LED rotondi (○) <ul style="list-style-type: none"> • Primo LED rotondo (sinistra): Stato della porta QSFP28 100 Gigabit sinistra in modalità single lambda. • Secondo LED rotondo (sinistra): Stato della porta QSFP28 destra in modalità single lambda. 	12	LED localizzatore

Pannello posteriore



QSW-M7230



QSW-M7230P

N.	Componente	N.	Componente
1	Slot di sicurezza Kensington	2	Ingresso alimentazione

3. Installazione e accesso

Questo capitolo offre i passaggi per l'installazione hardware e l'accesso allo switch.

Requisiti di installazione

Categoria	Elemento
Ambiente	<ul style="list-style-type: none"> • Temperatura ambiente: da 0°C a 40°C (da 32°F a 104°F) • Umidità relativa non condensante: dal 5% al 95% • Temperatura a bulbo umido: 27°C (80,6°F) • Superficie piana antistatica senza esposizione diretta a luce del sole, liquidi o sostanze chimiche • Rimuovere oggetti che possono ostruire la ventilazione del dispositivo o non applicare pressione sul dispositivo o sugli accessori di alimentazione
Hardware e periferiche	<ul style="list-style-type: none"> • Computer o NAS • Cavo di rete
Strumenti	<ul style="list-style-type: none"> • Cacciavite Phillips #1 o #2 • Cacciavite a testa piatta • Bracciale antistatico

Configurazione dello switch

1. Posizionare lo switch in un ambiente che soddisfi i requisiti.
Per ulteriori informazioni, consultare [Requisiti di installazione](#).
2. Accendere lo switch.
3. Collegare lo switch a un computer o rete.
Per ulteriori informazioni, consultare [Collegamento dello switch a un computer o rete](#).
4. Accedere a QSS.

Installazione delle maniglie

L'installazione delle maniglie consente una presa migliore e ulteriore protezione per il dispositivo sul rack.

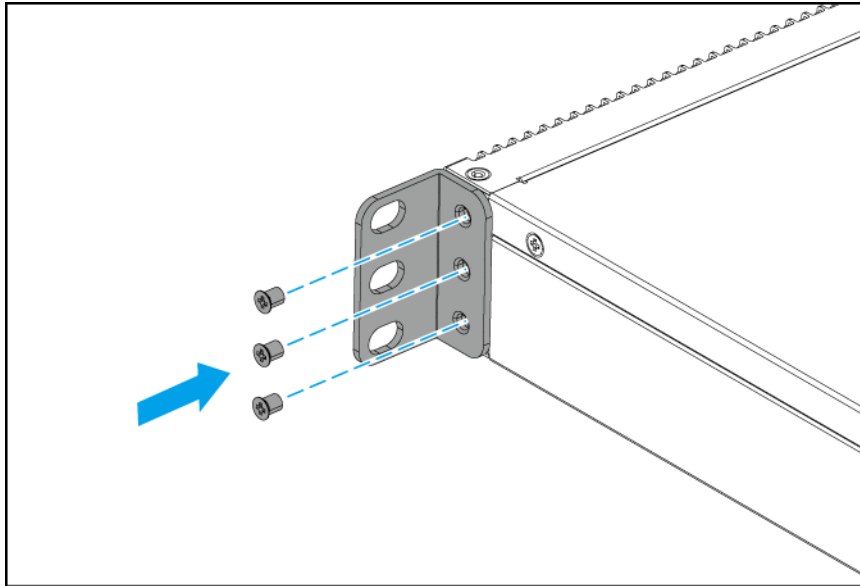
1. Spegnerne il dispositivo.
2. Scollegare il cavo di alimentazione dalla presa elettrica.

3. Scollegare tutti i cavi e dispositivi esterni.
4. Installare la staffa angolare sul dispositivo.
 - a. Allineare i fori sulla staffa angolare con i fori sullo chassis.

Nota

Verificare che la maniglia abbia lo stesso orientamento del pannello anteriore.

- b. Inserire le viti che bloccano la staffa angolare allo chassis.



5. Installare una seconda maniglia sull'altro lato dello chassis.
6. Collegare tutti i cavi e i collegamenti esterni.
7. Collegare il cavo di alimentazione alla presa elettrica.
8. Accendere il dispositivo.

Collegamento dello switch a un computer o rete

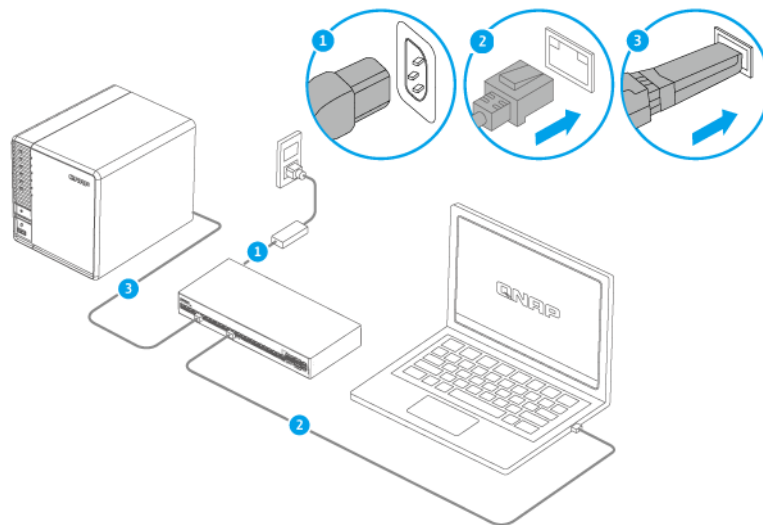
È possibile collegare lo switch a un computer o LAN. Per ulteriori dettagli, consultare i seguenti argomenti:

- [Collegamento dello switch a un computer](#)
- [Collegamento dello switch a una rete](#)

Collegamento dello switch a un computer

Il collegamento dello switch a un QNAP NAS consente di estendere la capacità di archiviazione e di eseguire il backup dei dati su un altro NAS tramite il collegamento di un cavo di rete alla porta di gestione sullo switch. Tuttavia, è necessario collegare lo switch a un computer per configurare le impostazioni.

1. Accendere lo switch.
2. Collegare lo switch a un computer.
 - a. Collegare un cavo di rete a una porta di rete sullo switch.
 - b. Collegare il cavo di rete alla porta di rete Gigabit sul computer.
 - c. Facoltativo: Collegare lo switch a un NAS.
 - d. Facoltativo: Collegare lo switch alla porta di rete integrata o alla scheda di interfaccia di rete (NIC) installata sul NAS.



3. Verificare che il computer riconosca lo switch.
 - a. Aprire Qfinder Pro sul computer host.

Nota

Per scaricare Qfinder Pro, andare su <https://www.qnap.com/utilities>.

- b. Individuare lo switch dall'elenco.

Collegamento dello switch a una rete

È possibile collegare lo switch alla LAN tramite la porta di rete dello switch.

1. Accendere lo switch.
2. Collegare lo switch alla LAN tramite la porta di rete dello switch.
3. Eseguire Qfinder Pro su un computer connesso alla stessa LAN.

Nota

Per scaricare Qfinder Pro, andare su <https://www.qnap.com/utilities>.

4. Individuare lo switch nell'elenco, quindi fare doppio clic sul nome o sull'indirizzo IP.
Viene visualizzata la schermata di accesso di QSS.
5. Inserire le informazioni di accesso di QSS.
6. Fare clic su **Accedi**.

Accesso allo switch

Metodo	Descrizione	Requisiti
Browser Web	<p>È possibile accedere allo switch utilizzando qualsiasi computer nella stessa rete se si dispone delle seguenti informazioni:</p> <ul style="list-style-type: none"> • Nome switch (Esempio: http://example123/) o indirizzo IP • Credenziali di accesso di un account utente valido <p>Per ulteriori informazioni, consultare Accesso allo switch utilizzando un browser.</p>	<ul style="list-style-type: none"> • Il computer è connesso alla stessa rete dello switch • Browser Web
Qfinder Pro	<p>Qfinder Pro è una utilità desktop che consente di individuare e accedere ai dispositivi QNAP in una rete specifica. L'utilità supporta Windows, macOS e Linux. Per ulteriori informazioni, consultare Accesso allo switch utilizzando Qfinder Pro.</p>	<ul style="list-style-type: none"> • Il computer è connesso alla stessa rete dello switch • Browser Web • Qfinder Pro

Accesso allo switch utilizzando un browser

È possibile accedere allo switch utilizzando un computer qualsiasi nella rete, tramite l'indirizzo IP e le credenziali di accesso di un account utente valido. Per impostazione predefinita, gli switch QNAP supportano la configurazione client DHCP per la gestione IP. Quando collegato a una rete, lo switch ottiene automaticamente l'indirizzo IP dal server DHCP.

Nota

- Se non si conosce l'indirizzo IP dello switch, è possibile individuarlo utilizzando Qfinder Pro.
- Se lo switch non è collegato a una rete con supporto DHCP, è possibile accedere all'interfaccia Web dello switch cambiando l'indirizzo IP del computer su 169.254.100.102.
- L'indirizzo IP predefinito dello switch è 169.254.100.101.

1. Verificare che il computer sia connesso alla stessa rete dello switch.

2. Aprire un browser Web sul computer in uso.
3. Digitare l'indirizzo IP dello switch nella barra degli indirizzi.
Viene visualizzata la pagina di accesso.
4. Specificare nome utente e password.

Nome utente predefinito	Password predefinita
admin	Per informazioni sulla password predefinita, consultare questa FAQ .

5. Fare clic su **Login (Accedi)**.

Viene visualizzata la pagina **Panoramica**.

Importante

Una volta configurato lo switch, assicurarsi di cambiare l'indirizzo IP del computer alla configurazione originale.

Accesso allo switch utilizzando Qfinder Pro

1. Installare Qfinder Pro su un computer collegato alla stessa rete dello switch.

Suggerimento

Per scaricare Qfinder Pro, andare su <https://www.qnap.com/utilities>.

2. Aprire Qfinder Pro.
Qfinder Pro ricerca automaticamente tutti i dispositivi QNAP nella rete.
3. Individuare lo switch nell'elenco, quindi fare doppio clic sul nome o sull'indirizzo IP.
Viene visualizzata la pagina di accesso.
4. Specificare nome utente e password.

Nome utente predefinito	Password predefinita
admin	Per informazioni sulla password predefinita, consultare questa FAQ .

5. Fare clic su **Login (Accedi)**.

Viene visualizzata la pagina **Panoramica**.

Importante

Se viene cambiato l'indirizzo IP del computer per configurare lo switch, assicurarsi di riportare l'indirizzo IP alla configurazione originale.

4. Operazioni di base

In questo capitolo sono descritte le operazioni di base dello switch.

LED

I LED indicano lo stato di sistema e le informazioni correlate quando lo switch è acceso. Le seguenti informazioni LED si applicano solo quando lo switch è connesso alla rete.

Per dettagli sulla posizione dei LED, vedere [LED pannello anteriore](#).

LED stato sistema

Stato	Descrizione
Verde	<ul style="list-style-type: none"> • Il dispositivo è pronto. • Il firmware è aggiornato. • La password è stata ripristinata. • Il dispositivo è stato ripristinato alle impostazioni predefinite di fabbrica.
Lampeggia in verde	<ul style="list-style-type: none"> • Il dispositivo è in fase di inizializzazione. • Il firmware è in fase di aggiornamento. <div style="background-color: #fff9c4; padding: 10px; margin: 10px 0;"> <p>Importante Durante l'aggiornamento del firmware, non rimuovere il cavo di alimentazione e non forzare la chiusura dell'applicazione.</p> </div> <ul style="list-style-type: none"> • Il dispositivo è in fase di ripristino. • La password del dispositivo è stata ripristinata.
Lampeggia in rosso ogni 0,5 secondi	Si è verificato un errore di rete.
Spento	<ul style="list-style-type: none"> • Il dispositivo è spento. • Il dispositivo è pronto per il ripristino della password. • Il dispositivo è pronto per il ripristino di fabbrica.

LED localizzatore

Stato	Descrizione
Lampeggia in ambra	Lo switch è in fase di posizionamento. Nota Il LED localizzatore lampeggia per 30 minuti quando è abilitata la funzione localizzatore.
Spento	<ul style="list-style-type: none"> Lo switch non è gestito dal cloud. La funzione localizzatore è disabilitata.

LED SFP28 da 25 Gigabit

Nota

Le frecce LED verso l'alto rappresentano le porte sulla riga superiore, mentre le frecce LED verso il basso rappresentano le porte sulla fila inferiore.

Stato	Descrizione
Verde	La connessione di rete è in uso a 25 Gbps.
Lampeggia in verde	Dati in trasmissione.
Ambra	La connessione di rete è in uso a 10 Gbps o 1 Gbps.
Lampeggia in ambra	Dati in trasmissione.
Spento	<ul style="list-style-type: none"> Nessun cavo è collegato alla porta. La porta è disabilitata in QSS. È stato rilevato un loop di rete e la protezione loop ha disabilitato la porta.

LED QSFP28 da 100 Gigabit

Stato	Descrizione
Verde (primo LED)	La connessione di rete funziona in modalità single-lane a 100 Gbps.

Stato	Descrizione
Lampeggia in verde (primo LED)	Dati in trasmissione.
Ambra (tutti e quattro i LED)	La connessione di rete funziona in modalità quad-lane a 25 Gbps.
Lampeggia in ambra (tutti e quattro i LED)	Dati in trasmissione.
Spento	<ul style="list-style-type: none"> Nessun cavo è collegato alla porta. La porta è disabilitata in QSS. È stato rilevato un loop di rete e la protezione loop ha disabilitato la porta.

LED velocità RJ45 di gestione

Stato	Descrizione
Verde	La connessione di rete è in uso a 1 Gbps.
Ambra	La connessione di rete è in uso a 100 Mbps.
Lampeggia in verde o ambra	Dati in trasmissione.
Spento	Nessuna connessione di rete.

LED collegamento e attività RJ45 di gestione

Stato	Descrizione
Ambra	La porta di gestione è in uso come porta uplink.
Lampeggia in ambra	Dati in trasmissione.
Spento	Nessuna connessione di rete.

Pulsante di ripristino

Operazione	Azione Utente	Risultato
Ripristino di base del sistema	Tenere premuto il pulsante per 5 secondi.	Vengono ripristinate le seguenti impostazioni predefinite: <ul style="list-style-type: none"> • Password amministratore di sistema: Per informazioni sulla password predefinita, consultare questa FAQ.
Ripristino di sistema avanzato	Tenere premuto il pulsante per 10 secondi.	Le impostazioni predefinite di fabbrica sono ripristinate.

5. Supporto e altre risorse

QNAP fornisce le seguenti risorse:

Risorse	URL:
Documentazione	https://download.qnap.com
Portale assistenza	https://service.qnap.com
Download	https://download.qnap.com
Community QNAP	https://community.qnap.com
Knowledge base di QNAP	https://www.qnap.com/go/how-to

6. Glossario

Qfinder Pro

L'utility QNAP consente di individuare e di accedere a dispositivi QNAP presenti nella LAN

QSS

Sistema operativo di gestione dello switch QNAP

7. Avvisi

In questo capitolo sono fornite informazioni su garanzia, clausole esonerative, licenze e normative.

Garanzia limitata

QNAP offre un servizio di garanzia limitata sui prodotti. Il prodotto hardware QNAP è garantito da difetti di materiali e di manodopera per un periodo di un (1) anno o più dalla data stampata sulla fattura. ("Periodo di garanzia"). Consultare i diritti obbligatori su www.qnap.com/warranty, che possono essere modificati di volta in volta da QNAP a propria esclusiva discrezione.

Limitazione delle responsabilità

Le informazioni in questo documento sono fornite in relazione ai prodotti di QNAP Systems, Inc. (the "QNAP"). Questo documento non costituisce né fornisce alcuna licenza, espressa o implicita, da preclusione o altrimenti, su qualsiasi diritto di proprietà intellettuale. Salvo se diversamente stabilito nei termini e condizioni di QNAP per la vendita di tali prodotti, QNAP non si assume alcun tipo di responsabilità. Inoltre QNAP rifiuta qualsiasi tipo di garanzia, espressa o implicita, relativa alla vendita e/o l'uso di prodotti QNAP, incluse responsabilità o garanzie relative all'idoneità per fini particolari, la commerciabilità o la violazione di qualsiasi brevetto, copyright o altro diritto di proprietà intellettuale.

In nessun caso la responsabilità di QNAP potrà eccedere il prezzo pagato per il prodotto in caso di danni diretti, indiretti, speciali, accidentali o conseguenti provocati dall'uso del prodotto, dal software o dalla documentazione. QNAP non fornisce alcuna garanzia o impegno espressa, implicita o legale riguardo ai suoi prodotti o sui contenuti o l'uso della documentazione e di tutti i software allegati e nello specifico non riconosce la sua qualità, prestazione, commerciabilità o adeguatezza a un qualsiasi scopo specifico. QNAP si riserva il diritto di rivedere o aggiornare i suoi prodotti, software o documentazione senza obbligo di notifica singole persone o entità.

Si consiglia di eseguire il backup del sistema periodicamente per evitare la possibile perdita di dati. QNAP non si assume alcuna responsabilità per la perdita o il recupero dei dati.

In caso di restituzione di qualsiasi componente del pacchetto di prodotti QNAP, come NAS (Network Attached Storage), per il rimborso o per la manutenzione, accertarsi che siano imballati in modo appropriato per la spedizione. Qualsiasi tipo di danno provocato da un imballo non appropriato non sarà rimborsato.

Tutte le funzioni, funzionalità e altre specifiche di prodotto sono soggette a modifica senza preavviso od obbligo di sorta. Le informazioni qui contenute sono soggette a modifica senza preavviso.

I simboli ® o ™ non vengono utilizzati nel testo.

Copyright e marchi

Copyright © 2025 QNAP Systems, Inc. Tutti i diritti riservati.

QNAP e altri nomi di prodotti QNAP e logo sono marchi proprietari, marchi commerciali o marchi commerciali registrati di QNAP Systems, Inc.



I termini HDMI, Interfaccia multimediale ad alta definizione HDMI (HDMI High-Definition Multimedia Interface), immagine commerciale HDMI (HDMI Trade dress) e i loghi HDMI sono marchi commerciali o marchi commerciali registrati di HDMI Licensing Administrator, Inc.

Altri nomi di aziende e prodotti citati nel presente documento sono marchi commerciali o marchi commerciali registrati dei rispettivi proprietari.

GNU General Public License

Version 3, 29 June 2007

Everyone is permitted to copy and distribute verbatim copies of this license document, but changing it is not allowed.

Preamble

The GNU General Public License is a free, copy left license for software and other kinds of works.

The licenses for most software and other practical works are designed to take away your freedom to share and change the works. By contrast, the GNU General Public License is intended to guarantee your freedom to share and change all versions of a program--to make sure it remains free software for all its users. We, the Free Software Foundation, use the GNU General Public License for most of our software; it applies also to any other work released this way by its authors. You can apply it to your programs, too.

When we speak of free software, we are referring to freedom, not price. Our General Public Licenses are designed to make sure that you have the freedom to distribute copies of free software (and charge for them if you wish), that you receive source code or can get it if you want it, that you can change the software or use pieces of it in new free programs, and that you know you can do these things.

To protect your rights, we need to prevent others from denying you these rights or asking you to surrender the rights. Therefore, you have certain responsibilities if you distribute copies of the software, or if you modify it: responsibilities to respect the freedom of others.

For example, if you distribute copies of such a program, whether gratis or for a fee, you must pass on to the recipients the same freedoms that you received. You must make sure that they, too, receive or can get the source code. And you must show them these terms so they know their rights.

Developers that use the GNU GPL protect your rights with two steps: (1) assert copyright on the software, and (2) offer you this License giving you legal permission to copy, distribute and/or modify it.

For the developers' and authors' protection, the GPL clearly explains that there is no warranty for this free software. For both users' and authors' sake, the GPL requires that modified versions be marked as changed, so that their problems will not be attributed erroneously to authors of previous versions.

Some devices are designed to deny users access to install or run modified versions of the software inside them, although the manufacturer can do so. This is fundamentally incompatible with the aim of protecting users' freedom to change the software. The systematic pattern of such abuse occurs in the area of products for individuals to use, which is precisely where it is most unacceptable. Therefore, we have designed this version of the GPL to prohibit the practice for those products. If such problems arise substantially in other domains, we stand ready to extend this provision to those domains in future versions of the GPL, as needed to protect the freedom of users.

Finally, every program is threatened constantly by software patents. States should not allow patents to restrict development and use of software on general-purpose computers, but in those that do, we wish to avoid the special danger that patents applied to a free program could make it effectively proprietary. To prevent this, the GPL assures that patents cannot be used to render the program non-free.

The precise terms and conditions for copying, distribution and modification follow.

Terms and Conditions

1. Definitions.

"This License" refers to version 3 of the GNU General Public License.

"Copyright" also means copyright-like laws that apply to other kinds of works, such as semiconductor masks.

"The Program" refers to any copyrightable work licensed under this License. Each licensee is addressed as "you". "Licensees" and "recipients" may be individuals or organizations.

To "modify" a work means to copy from or adapt all or part of the work in a fashion requiring copyright permission, other than the making of an exact copy. The resulting work is called a "modified version" of the earlier work or a work "based on" the earlier work.

A "covered work" means either the unmodified Program or a work based on the Program.

To "propagate" a work means to do anything with it that, without permission, would make you directly or secondarily liable for infringement under applicable copyright law, except executing it on a computer or modifying a private copy. Propagation includes copying, distribution (with or without modification), making available to the public, and in some countries other activities as well.

To "convey" a work means any kind of propagation that enables other parties to make or receive copies. Mere interaction with a user through a computer network, with no transfer of a copy, is not conveying.

An interactive user interface displays "Appropriate Legal Notices" to the extent that it includes a convenient and prominently visible feature that (1) displays an appropriate copyright notice, and (2) tells the user that there is no warranty for the work (except to the extent that warranties are provided), that licensees may convey the work under this License, and how to view a copy of this License. If the interface presents a list of user commands or options, such as a menu, a prominent item in the list meets this criterion.

2. Source Code.

The "source code" for a work means the preferred form of the work for making modifications to it. "Object code" means any non-source form of a work.

A "Standard Interface" means an interface that either is an official standard defined by a recognized standards body, or, in the case of interfaces specified for a particular programming language, one that is widely used among developers working in that language.

The "System Libraries" of an executable work include anything, other than the work as a whole, that (a) is included in the normal form of packaging a Major Component, but which is not

part of that Major Component, and (b) serves only to enable use of the work with that Major Component, or to implement a Standard Interface for which an implementation is available to the public in source code form. A "Major Component", in this context, means a major essential component (kernel, window system, and so on) of the specific operating system (if any) on which the executable work runs, or a compiler used to produce the work, or an object code interpreter used to run it.

The "Corresponding Source" for a work in object code form means all the source code needed to generate, install, and (for an executable work) run the object code and to modify the work, including scripts to control those activities. However, it does not include the work's System Libraries, or general-purpose tools or generally available free programs which are used unmodified in performing those activities but which are not part of the work. For example, Corresponding Source includes interface definition files associated with source files for the work, and the source code for shared libraries and dynamically linked subprograms that the work is specifically designed to require, such as by intimate data communication or control flow between those subprograms and other parts of the work.

The Corresponding Source need not include anything that users can regenerate automatically from other parts of the Corresponding Source.

The Corresponding Source for a work in source code form is that same work.

3. Basic Permissions.

All rights granted under this License are granted for the term of copyright on the Program, and are irrevocable provided the stated conditions are met. This License explicitly affirms your unlimited permission to run the unmodified Program. The output from running a covered work is covered by this License only if the output, given its content, constitutes a covered work. This License acknowledges your rights of fair use or other equivalent, as provided by copyright law. You may make, run and propagate covered works that you do not convey, without conditions so long as your license otherwise remains in force. You may convey covered works to others for the sole purpose of having them make modifications exclusively for you, or provide you with facilities for running those works, provided that you comply with the terms of this License in conveying all material for which you do not control copyright. Those thus making or running the covered works for you must do so exclusively on your behalf, under your direction and control, on terms that prohibit them from making any copies of your copyrighted material outside their relationship with you.

Conveying under any other circumstances is permitted solely under the conditions stated below. Sublicensing is not allowed; section 10 makes it unnecessary.

4. Protecting Users' Legal Rights From Anti-Circumvention Law.

No covered work shall be deemed part of an effective technological measure under any applicable law fulfilling obligations under article 11 of the WIPO copyright treaty adopted on 20 December 1996, or similar laws prohibiting or restricting circumvention of such measures. When you convey a covered work, you waive any legal power to forbid circumvention of technological measures to the extent such circumvention is effected by exercising rights under this License with respect to the covered work, and you disclaim any intention to limit operation or modification of the work as a means of enforcing, against the work's users, your or third parties' legal rights to forbid circumvention of technological measures.

5. Conveying Verbatim Copies.

You may convey verbatim copies of the Program's source code as you receive it, in any medium, provided that you conspicuously and appropriately publish on each copy an appropriate copyright notice; keep intact all notices stating that this License and any non-permissive terms

added in accord with section 7 apply to the code; keep intact all notices of the absence of any warranty; and give all recipients a copy of this License along with the Program.

You may charge any price or no price for each copy that you convey, and you may offer support or warranty protection for a fee.

6. Conveying Modified Source Versions.

You may convey a work based on the Program, or the modifications to produce it from the Program, in the form of source code under the terms of section 4, provided that you also meet all of these conditions:

- a.** The work must carry prominent notices stating that you modified it, and giving a relevant date.
 - b.** The work must carry prominent notices stating that it is released under this License and any conditions added under section 7. This requirement modifies the requirement in section 4 to “keep intact all notices”.
 - c.** You must license the entire work, as a whole, under this License to anyone who comes into possession of a copy. This License will therefore apply, along with any applicable section 7 additional terms, to the whole of the work, and all its parts, regardless of how they are packaged. This License gives no permission to license the work in any other way, but it does not invalidate such permission if you have separately received it.
 - d.** If the work has interactive user interfaces, each must display Appropriate Legal Notices; however, if the Program has interactive interfaces that do not display Appropriate Legal Notices, your work need not make them do so.
- A compilation of a covered work with other separate and independent works, which are not by their nature extensions of the covered work, and which are not combined with it such as to form a larger program, in or on a volume of a storage or distribution medium, is called an “aggregate” if the compilation and its resulting copyright are not used to limit the access or legal rights of the compilation's users beyond what the individual works permit. Inclusion of a covered work in an aggregate does not cause this License to apply to the other parts of the aggregate.

7. Conveying Non-Source Forms.

You may convey a covered work in object code form under the terms of sections 4 and 5, provided that you also convey the machine-readable Corresponding Source under the terms of this License, in one of these ways:

- a.** Convey the object code in, or embodied in, a physical product (including a physical distribution medium), accompanied by the Corresponding Source fixed on a durable physical medium customarily used for software interchange.
- b.** Convey the object code in, or embodied in, a physical product (including a physical distribution medium), accompanied by a written offer, valid for at least three years and valid for as long as you offer spare parts or customer support for that product model, to give anyone who possesses the object code either (1) a copy of the Corresponding Source for all the software in the product that is covered by this License, on a durable physical medium customarily used for software interchange, for a price no more than your reasonable cost of physically performing this conveying of source, or (2) access to copy the Corresponding Source from a network server at no charge.

- c. Convey individual copies of the object code with a copy of the written offer to provide the Corresponding Source. This alternative is allowed only occasionally and noncommercially, and only if you received the object code with such an offer, in accord with subsection 6b.
- d. Convey the object code by offering access from a designated place (gratis or for a charge), and offer equivalent access to the Corresponding Source in the same way through the same place at no further charge. You need not require recipients to copy the Corresponding Source along with the object code. If the place to copy the object code is a network server, the Corresponding Source may be on a different server (operated by you or a third party) that supports equivalent copying facilities, provided you maintain clear directions next to the object code saying where to find the Corresponding Source. Regardless of what server hosts the Corresponding Source, you remain obligated to ensure that it is available for as long as needed to satisfy these requirements.
- e. Convey the object code using peer-to-peer transmission, provided you inform other peers where the object code and Corresponding Source of the work are being offered to the general public at no charge under subsection 6d.

A separable portion of the object code, whose source code is excluded from the Corresponding Source as a System Library, need not be included in conveying the object code work.

A "User Product" is either (1) a "consumer product", which means any tangible personal property which is normally used for personal, family, or household purposes, or (2) anything designed or sold for incorporation into a dwelling. In determining whether a product is a consumer product, doubtful cases shall be resolved in favor of coverage. For a particular product received by a particular user, "normally used" refers to a typical or common use of that class of product, regardless of the status of the particular user or of the way in which the particular user actually uses, or expects or is expected to use, the product. A product is a consumer product regardless of whether the product has substantial commercial, industrial or non-consumer uses, unless such uses represent the only significant mode of use of the product.

"Installation Information" for a User Product means any methods, procedures, authorization keys, or other information required to install and execute modified versions of a covered work in that User Product from a modified version of its Corresponding Source. The information must suffice to ensure that the continued functioning of the modified object code is in no case prevented or interfered with solely because modification has been made.

If you convey an object code work under this section in, or with, or specifically for use in, a User Product, and the conveying occurs as part of a transaction in which the right of possession and use of the User Product is transferred to the recipient in perpetuity or for a fixed term (regardless of how the transaction is characterized), the Corresponding Source conveyed under this section must be accompanied by the Installation Information. But this requirement does not apply if neither you nor any third party retains the ability to install modified object code on the User Product (for example, the work has been installed in ROM).

The requirement to provide Installation Information does not include a requirement to continue to provide support service, warranty, or updates for a work that has been modified or installed by the recipient, or for the User Product in which it has been modified or installed. Access to a network may be denied when the modification itself materially and adversely affects the operation of the network or violates the rules and protocols for communication across the network.

Corresponding Source conveyed, and Installation Information provided, in accord with this section must be in a format that is publicly documented (and with an implementation available to the public in source code form), and must require no special password or key for unpacking, reading or copying.

8. Additional Terms.

“Additional permissions” are terms that supplement the terms of this License by making exceptions from one or more of its conditions. Additional permissions that are applicable to the entire Program shall be treated as though they were included in this License, to the extent that they are valid under applicable law. If additional permissions apply only to part of the Program, that part may be used separately under those permissions, but the entire Program remains governed by this License without regard to the additional permissions.

When you convey a copy of a covered work, you may at your option remove any additional permissions from that copy, or from any part of it. (Additional permissions may be written to require their own removal in certain cases when you modify the work.) You may place additional permissions on material, added by you to a covered work, for which you have or can give appropriate copyright permission.

Notwithstanding any other provision of this License, for material you add to a covered work, you may (if authorized by the copyright holders of that material) supplement the terms of this License with terms:

- a. Disclaiming warranty or limiting liability differently from the terms of sections 15 and 16 of this License; or
- b. Requiring preservation of specified reasonable legal notices or author attributions in that material or in the Appropriate Legal Notices displayed by works containing it; or
- c. Prohibiting misrepresentation of the origin of that material, or requiring that modified versions of such material be marked in reasonable ways as different from the original version; or
- d. Limiting the use for publicity purposes of names of licensors or authors of the material; or
- e. Declining to grant rights under trademark law for use of some trade names, trademarks, or service marks; or
- f. Requiring indemnification of licensors and authors of that material by anyone who conveys the material (or modified versions of it) with contractual assumptions of liability to the recipient, for any liability that these contractual assumptions directly impose on those licensors and authors.

All other non-permissive additional terms are considered “further restrictions” within the meaning of section 10. If the Program as you received it, or any part of it, contains a notice stating that it is governed by this License along with a term that is a further restriction, you may remove that term. If a license document contains a further restriction but permits relicensing or conveying under this License, you may add to a covered work material governed by the terms of that license document, provided that the further restriction does not survive such relicensing or conveying.

If you add terms to a covered work in accord with this section, you must place, in the relevant source files, a statement of the additional terms that apply to those files, or a notice indicating where to find the applicable terms.

Additional terms, permissive or non-permissive, may be stated in the form of a separately written license, or stated as exceptions; the above requirements apply either way.

9. Termination.

You may not propagate or modify a covered work except as expressly provided under this License. Any attempt otherwise to propagate or modify it is void, and will automatically terminate your rights under this License (including any patent licenses granted under the third paragraph of section 11).

However, if you cease all violation of this License, then your license from a particular copyright holder is reinstated (a) provisionally, unless and until the copyright holder explicitly and finally terminates your license, and (b) permanently, if the copyright holder fails to notify you of the violation by some reasonable means prior to 60 days after the cessation.

Moreover, your license from a particular copyright holder is reinstated permanently if the copyright holder notifies you of the violation by some reasonable means, this is the first time you have received notice of violation of this License (for any work) from that copyright holder, and you cure the violation prior to 30 days after your receipt of the notice.

Termination of your rights under this section does not terminate the licenses of parties who have received copies or rights from you under this License. If your rights have been terminated and not permanently reinstated, you do not qualify to receive new licenses for the same material under section 10.

10. Acceptance Not Required for Having Copies.

You are not required to accept this License in order to receive or run a copy of the Program. Ancillary propagation of a covered work occurring solely as a consequence of using peer-to-peer transmission to receive a copy likewise does not require acceptance. However, nothing other than this License grants you permission to propagate or modify any covered work. These actions infringe copyright if you do not accept this License. Therefore, by modifying or propagating a covered work, you indicate your acceptance of this License to do so.

11. Automatic Licensing of Downstream Recipients.

Each time you convey a covered work, the recipient automatically receives a license from the original licensors, to run, modify and propagate that work, subject to this License. You are not responsible for enforcing compliance by third parties with this License.

An "entity transaction" is a transaction transferring control of an organization, or substantially all assets of one, or subdividing an organization, or merging organizations. If propagation of a covered work results from an entity transaction, each party to that transaction who receives a copy of the work also receives whatever licenses to the work the party's predecessor in interest had or could give under the previous paragraph, plus a right to possession of the Corresponding Source of the work from the predecessor in interest, if the predecessor has it or can get it with reasonable efforts.

You may not impose any further restrictions on the exercise of the rights granted or affirmed under this License. For example, you may not impose a license fee, royalty, or other charge for exercise of rights granted under this License, and you may not initiate litigation (including a cross-claim or counterclaim in a lawsuit) alleging that any patent claim is infringed by making, using, selling, offering for sale, or importing the Program or any portion of it.

12. Patents.

A "contributor" is a copyright holder who authorizes use under this License of the Program or a work on which the Program is based. The work thus licensed is called the contributor's "contributor version".

A contributor's "essential patent claims" are all patent claims owned or controlled by the contributor, whether already acquired or hereafter acquired, that would be infringed by some manner, permitted by this License, of making, using, or selling its contributor version, but do not include claims that would be infringed only as a consequence of further modification of the

contributor version. For purposes of this definition, “control” includes the right to grant patent sublicenses in a manner consistent with the requirements of this License.

Each contributor grants you a non-exclusive, worldwide, royalty-free patent license under the contributor's essential patent claims, to make, use, sell, offer for sale, import and otherwise run, modify and propagate the contents of its contributor version.

In the following three paragraphs, a “patent license” is any express agreement or commitment, however denominated, not to enforce a patent (such as an express permission to practice a patent or covenant not to sue for patent infringement). To “grant” such a patent license to a party means to make such an agreement or commitment not to enforce a patent against the party.

If you convey a covered work, knowingly relying on a patent license, and the Corresponding Source of the work is not available for anyone to copy, free of charge and under the terms of this License, through a publicly available network server or other readily accessible means, then you must either (1) cause the Corresponding Source to be so available, or (2) arrange to deprive yourself of the benefit of the patent license for this particular work, or (3) arrange, in a manner consistent with the requirements of this License, to extend the patent license to downstream recipients. “Knowingly relying” means you have actual knowledge that, but for the patent license, your conveying the covered work in a country, or your recipient's use of the covered work in a country, would infringe one or more identifiable patents in that country that you have reason to believe are valid.

If, pursuant to or in connection with a single transaction or arrangement, you convey, or propagate by procuring conveyance of, a covered work, and grant a patent license to some of the parties receiving the covered work authorizing them to use, propagate, modify or convey a specific copy of the covered work, then the patent license you grant is automatically extended to all recipients of the covered work and works based on it.

A patent license is “discriminatory” if it does not include within the scope of its coverage, prohibits the exercise of, or is conditioned on the non-exercise of one or more of the rights that are specifically granted under this License. You may not convey a covered work if you are a party to an arrangement with a third party that is in the business of distributing software, under which you make payment to the third party based on the extent of your activity of conveying the work, and under which the third party grants, to any of the parties who would receive the covered work from you, a discriminatory patent license (a) in connection with copies of the covered work conveyed by you (or copies made from those copies), or (b) primarily for and in connection with specific products or compilations that contain the covered work, unless you entered into that arrangement, or that patent license was granted, prior to 28 March 2007.

Nothing in this License shall be construed as excluding or limiting any implied license or other defenses to infringement that may otherwise be available to you under applicable patent law.

13. No Surrender of Others' Freedom.

If conditions are imposed on you (whether by court order, agreement or otherwise) that contradict the conditions of this License, they do not excuse you from the conditions of this License. If you cannot convey a covered work so as to satisfy simultaneously your obligations under this License and any other pertinent obligations, then as a consequence you may not convey it at all. For example, if you agree to terms that obligate you to collect a royalty for further conveying from those to whom you convey the Program, the only way you could satisfy both those terms and this License would be to refrain entirely from conveying the Program.

14. Use with the GNU Affero General Public License.

Notwithstanding any other provision of this License, you have permission to link or combine any covered work with a work licensed under version 3 of the GNU Affero General Public License

into a single combined work, and to convey the resulting work. The terms of this License will continue to apply to the part which is the covered work, but the special requirements of the GNU Affero General Public License, section 13, concerning interaction through a network will apply to the combination as such.

15. Revised Versions of this License.

The Free Software Foundation may publish revised and/or new versions of the GNU General Public License from time to time. Such new versions will be similar in spirit to the present version, but may differ in detail to address new problems or concerns.

Each version is given a distinguishing version number. If the Program specifies that a certain numbered version of the GNU General Public License “or any later version” applies to it, you have the option of following the terms and conditions either of that numbered version or of any later version published by the Free Software Foundation. If the Program does not specify a version number of the GNU General Public License, you may choose any version ever published by the Free Software Foundation.

If the Program specifies that a proxy can decide which future versions of the GNU General Public License can be used, that proxy's public statement of acceptance of a version permanently authorizes you to choose that version for the Program.

Later license versions may give you additional or different permissions. However, no additional obligations are imposed on any author or copyright holder as a result of your choosing to follow a later version.

16. Disclaimer of Warranty.

THERE IS NO WARRANTY FOR THE PROGRAM, TO THE EXTENT PERMITTED BY APPLICABLE LAW. EXCEPT WHEN OTHERWISE STATED IN WRITING THE COPYRIGHT HOLDERS AND/OR OTHER PARTIES PROVIDE THE PROGRAM “AS IS” WITHOUT WARRANTY OF ANY KIND, EITHER EXPRESSED OR IMPLIED, INCLUDING, BUT NOT LIMITED TO, THE IMPLIED WARRANTIES OF MERCHANTABILITY AND FITNESS FOR A PARTICULAR PURPOSE. THE ENTIRE RISK AS TO THE QUALITY AND PERFORMANCE OF THE PROGRAM IS WITH YOU. SHOULD THE PROGRAM PROVE DEFECTIVE, YOU ASSUME THE COST OF ALL NECESSARY SERVICING, REPAIR OR CORRECTION.

17. Limitation of Liability.

IN NO EVENT UNLESS REQUIRED BY APPLICABLE LAW OR AGREED TO IN WRITING WILL ANY COPYRIGHT HOLDER, OR ANY OTHER PARTY WHO MODIFIES AND/OR CONVEYS THE PROGRAM AS PERMITTED ABOVE, BE LIABLE TO YOU FOR DAMAGES, INCLUDING ANY GENERAL, SPECIAL, INCIDENTAL OR CONSEQUENTIAL DAMAGES ARISING OUT OF THE USE OR INABILITY TO USE THE PROGRAM (INCLUDING BUT NOT LIMITED TO LOSS OF DATA OR DATA BEING RENDERED INACCURATE OR LOSSES SUSTAINED BY YOU OR THIRD PARTIES OR A FAILURE OF THE PROGRAM TO OPERATE WITH ANY OTHER PROGRAMS), EVEN IF SUCH HOLDER OR OTHER PARTY HAS BEEN ADVISED OF THE POSSIBILITY OF SUCH DAMAGES.

18. Interpretation of Sections 16 and 17.

If the disclaimer of warranty and limitation of liability provided above cannot be given local legal effect according to their terms, reviewing courts shall apply local law that most closely approximates an absolute waiver of all civil liability in connection with the Program, unless a warranty or assumption of liability accompanies a copy of the Program in return for a fee.

END OF TERMS AND CONDITIONS

Avviso CE



Il presente dispositivo è conforme allo standard CE Compliance Classe A.

Avviso FCC

Avviso FCC Classe A



Questo dispositivo è conforme alla Parte 15 delle normative FCC. Il funzionamento è soggetto alle due seguenti condizioni:

1. Questo dispositivo non può provocare interferenze dannose.
2. Questo dispositivo deve accettare qualsiasi interferenza ricevuta, incluse le interferenze che potrebbero provocare operazioni indesiderate.

Nota

la presente apparecchiatura è stata testata e ritenuta conforme con le limitazioni per i dispositivi digitali di Classe A, ai sensi della Parte 15 delle Norme FCC. Questi limiti sono designati a fornire una protezione ragionevole da interferenze dannose in ambienti commerciali. La presente apparecchiatura genera, utilizza, e può irradiare energia in radio frequenza e, se non utilizzata o installata seguendo le istruzioni, può generare interferenze dannose alle comunicazioni radio. Il funzionamento di questo apparecchio in un'area residenziale può provocare interferenze dannose; in questo caso sarà richiesto all'utente di correggere l'interferenza a sue spese.

Importante

Tutte le modifiche apportate a questo dispositivo e non approvate da QNAP Systems, Inc. potrebbero annullare l'autorità all'uso concessa all'utente da FCC.

Avviso VCCI



この装置は、クラス A 情報技術装置です。この装置を家庭環境で使用すると電波妨害を引き起こすことがあります。この場合には使用者が適切な対策を講ずるよう要求されることがあります。

VCCI-A

Avviso BSMI



警告：為避免電磁干擾，本產品不應安裝或使用於住宅環境。

SJ/T 11364-2006



本产品符合中国 RoHS 标准。以下表格标示此产品中某有毒物质的含量符合中国 RoHS 标准规定的限量要求。

本产品上会附有“环境友好使用期限”的标签，此期限是估算这些物质“不会有泄漏或突变”的年限。本产品可能包含有较短的环境友好使用期限的可替换元件，像是电池或灯管，这些元件将会单独标示出来。

部件名称	有毒有害物质或元素					
	铅 (Pb)	汞 (Hg)	镉 (Cd)	六价铬 (CR(VI))	多溴联苯 (PBB)	多溴二苯醚 (PBDE)
壳体	0	0	0	0	0	0
显示	0	0	0	0	0	0

部件名称	有毒有害物质或元素					
	铅 (Pb)	汞 (Hg)	镉 (Cd)	六价铬 (CR(VI))	多溴联苯 (PBB)	多溴二苯醚 (PBDE)
印刷电路板	0	0	0	0	0	0
金属螺帽	0	0	0	0	0	0
电缆组装	0	0	0	0	0	0
风扇组装	0	0	0	0	0	0
电力供应组 装	0	0	0	0	0	0
电池	0	0	0	0	0	0

O: 表示该有毒有害物质在该部件所有物质材料中的含量均在 SJ/T11363-2006 标准规定的限量要求以下。

X: 表示该有毒有害物质至少在该部件的某一均质材料中的含量超出 SJ/T11363-2006 标准规定的限量要求。

Direttiva UE 2002/96/EC sui rifiuti di apparecchiature elettriche ed elettroniche (RAEE)



Secondo il requisito della legislazione RAEE, le seguenti informazioni per l'utente sono fornite ai clienti per tutti i prodotti con marchio QNAP Electronics soggetti alla direttiva RAEE.

Questo simbolo, riportato sul prodotto o sulla sua confezione, indica che il prodotto non deve essere smaltito con gli altri rifiuti domestici. Invece, è responsabilità dell'utente smaltire le apparecchiature di scarto consegnandole a un punto di raccolta designato per il riciclaggio dei rifiuti di apparecchiature elettriche ed elettroniche. La raccolta differenziata e il riciclaggio dei rifiuti al momento dello smaltimento consentono di preservare le risorse naturali e garantiscono un riciclo a tutela della salute umana e dell'ambiente. Per maggiori informazioni su dove consegnare i rifiuti per il riciclaggio, contattare l'ufficio locale, il servizio di smaltimento dei rifiuti domestici o il negozio presso il quale è stato acquistato il prodotto.

Dichiarazione RoHS UE

Questa apparecchiatura è conforme alla direttiva RoHS 2011/65/EU dell'Unione europea sulla limitazione dell'uso di determinate sostanze pericolose nelle apparecchiature elettriche ed elettroniche. La direttiva si applica all'uso di piombo, mercurio, cadmio, cromo esavalente, bifenili polibromurati (PBB) e eteri di difenile polibromurati (PBDE) nelle apparecchiature elettriche ed elettroniche.

Avviso sulla conformità laser

Assicurarsi che il modulo SFP (Small Form-factor Pluggable) sia conforme con le certificazioni CNS 15016-2 o IEC 60852-1 e le specifiche laser Classe 1.

使用光纖可插拔 (SFP) 模組時，請確保它通過了 CNS 15016-2 或 IEC 60825-1 認證和 1 類激光產品。

Avviso UKCA



Il dispositivo è conforme con i requisiti UKCA per i prodotti venduti in Gran Bretagna.