

Register your product and get support at  
[www.philips.com/welcome](http://www.philips.com/welcome)

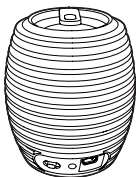
SBA3010/00

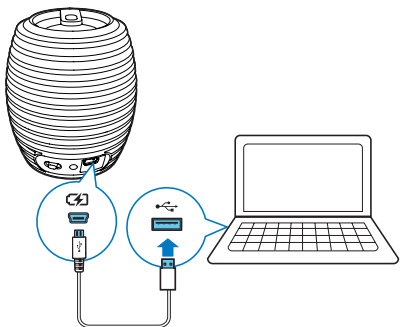


Användarhandbok

---

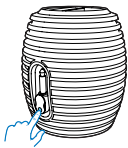
**PHILIPS**



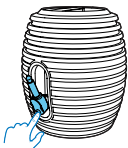




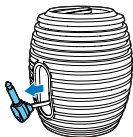
1



2

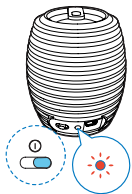


3

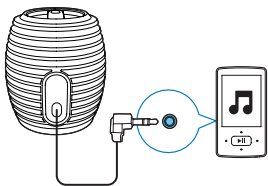


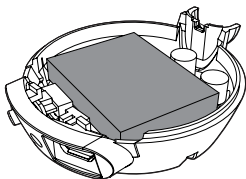


1



2





# 1 Viktigt!

---

## Säkerhet

---

### Viktiga säkerhetsinstruktioner

- Läs och ta till dig varningstexten.
- Följ samtliga instruktioner.
- Använd inte apparaten i närheten av vatten.
- Blockera inte ventilationsöppningar. Installera apparaten i enlighet med tillverkarens instruktioner.
- Installera den inte i närheten av värmekällor, som element, varmluftsintag, spis eller andra enheter som avger värme (inklusive förstärkare).
- Använd endast kringutrustning och tillbehör som är godkända av leverantören.
- Överlåt allt underhåll till kvalificerad servicepersonal. Service krävs när enheten har skadats på något sätt, till exempel om en elkabel eller kontakt är skadad, vätska eller främmande föremål har kommit in i enheten, enheten har utsatts för regn eller fukt, inte fungerar som den ska eller om den har fallit i golvet.
- Enheterna får inte utsättas för vattendroppar eller vattenstrålar.
- Placera inga potentiellt skadliga föremål på enheten (t.ex. vattenfyllda kärl eller levande ljus).



### Varning

- Ta aldrig bort höljet från apparaten.
- Smörj aldrig någon del av produkten.
- Placera aldrig produkten ovanpå någon annan elektrisk utrustning.

# Obs!

Eventuella förändringar av den här enheten som inte uttryckligen har godkänts av Philips Consumer Lifestyle kan frånta användaren rätten att använda utrustningen.

Användning av den här produkten överensstämmer med EU:s förordningar om radiostörningar.



## Kassering av din gamla produkt

Produkten är utvecklad och tillverkad av högkvalitativa material och komponenter som både kan återvinnas och återanvändas.



När den här symbolen med en överkryssad papperskorg visas på produkten innebär det att produkten omfattas av det europeiska direktivet 2002/96/EG.




Ta reda på var du kan hitta närmaste återvinningsstation för elektriska och elektroniska produkter.

Följ den lokala lagstiftningen och släng inte dina gamla produkter i det vanliga hushållsavfallet. Genom att kassera dina gamla produkter på rätt sätt kan du bidra till att minska eventuella negativa effekter på miljö och hälsa.

Din produkt innehåller batterier som omfattas av EU-direktiv 2006/66/EC, som inte får kasseras som vanliga hushållssopor. Ta reda på vilka lokala regler som gäller för separat insamling av batterier eftersom korrekt kassering bidrar till att förhindra negativ påverkan på miljö och hälsa.



Ta alltid med dig produkten till en yrkesman för att ta bort det inbyggda batteriet. 

### Miljöinformation

Allt onödigt förpackningsmaterial har tagits bort. Vi har försökt göra paketeringen lätt att dela upp i tre olika material: kartong (lådan), polystyrenskum (buffert) och polyeten (påsar, skyddande skumskiva).



Systemet består av material som kan återvinnas och återanvändas om det monteras isär av ett specialiserat företag. Följ de lokala föreskrifterna för kassering av förpackningsmaterial, använda batterier och gammal utrustning.



## Kommentar

- Typplattan sitter på baksidan av apparaten.

## 2 Komma igång

Följ alltid anvisningarna i det här kapitlet i rätt följd.

Om du kontaktar Phillips behöver du ange modell- och serienumret till apparaten. Modell- och serienumret finns på apparatens undersida. Skriv numren här:

Modellnummer \_\_\_\_\_

Serienr \_\_\_\_\_

---

## Strömförsörjning

Högtalaren fungerar med inbyggt uppladdningsbart batteri.

**Så här laddar du det inbyggda batteriet:**

Anslut högtalaren till datorn med medföljande USB-kabel.

↳ Strömindikatorn slås på.

- Strömindikatorn slocknar när den är helt laddad.

---

## Spela upp

- 1 Dra ut ljudkontakten ur högtalaren.
- 2 Slå på högtalaren med strömbrytaren.  
↳ LED-lampan tänds.
- 3 Anslut högtalaren till enheten med ljudkontakten.
- 4 Justera volymen och navigera bland ljudinnehållet på enheten.

- 5 Efter användning kopplar du bort enheten från högtalaren och stänger av högtalaren med hjälp av strömbrytaren.

## 3 Produktinformation



### Kommentar

- Produktinformationen kan komma att ändras utan föregående meddelande.

---

## Specifikationer

---

### Allmän information

Nominell uteffekt	2 W RMS
Likströmsingång	USB 5 V 500 mA
Inbyggt Li-Polymer-batteri	3,7 V 500 mAh
Batteritid	> 8 timmar
Mått – Huvudenhet (diameter x höjd)	D 65,8 mm * H 76,6 mm
Vikt (huvudenhet):	0,2 kg

# 4 Felsökning



## Varning

- Ta aldrig bort höljet från apparaten.

Försök aldrig reparera systemet själv. Om du gör det gäller inte garantin. Om det uppstår problem vid användningen av apparaten bör du kontrollera nedanstående punkter innan du begär service. Om problemet kvarstår går du till Philips webbplats ([www.philips.com/welcome](http://www.philips.com/welcome)). När du kontaktar Philips bör du ha både apparaten samt modell- och serienumret till hands.

### Ingen ström

- Ladda högtalaren.

### Inget ljud.

- Justera volymen på enheten.

### Högtalaren svarar inte

- Starta om högtalaren.



All registered and unregistered trademarks are property of their respective owners.

© 2012 Koninklijke Philips Electronics N.V.

All rights reserved.

SBA3010\_00\_UM\_V1.0

