

Registrare il prodotto e richiedere assistenza all'indirizzo

www.philips.com/welcome

S9H

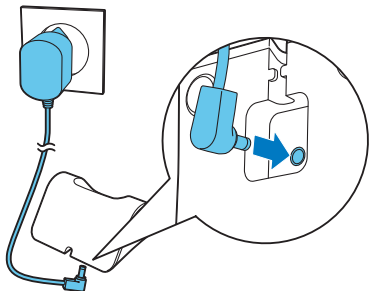


Guida rapida


PHILIPS

1 Eseguire le operazioni preliminari


Collegamento della base di ricarica



Configurazione del telefono


- 1 Premere  fino a che non compare il wordmark Philips.
- 2 Impostazione della lingua.
- 3 Impostare la data e l'ora.

Carica del telefono



 > 84%

 68% - 84%

 52% - 68%

 36% - 52%



 20% - 36%

 < 20%

Lampeggiante: batteria scarica
Avanzamento: ricarica in corso

2 Registrazione di ricevitori aggiuntivi

È possibile registrare fino a 4 ricevitori aggiuntivi per stazione base.

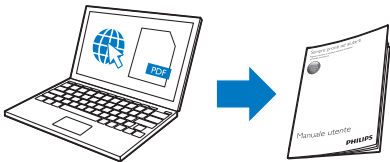
- 1 Selezionare **[Menu]** >  > **[Registrazione]** > **[Registra]**, quindi premere **[OK]** per confermare.
- 2 Tenere premuto  sulla base per 5 secondi.
- 3 Immettere il PIN/codice di accesso di sistema (0000). Premere **[Canc]** per effettuare le correzioni. Premere **[OK]** per confermare il PIN/codice di accesso di sistema.
 - ↳ La registrazione viene completata in meno di 2 minuti. La stazione base assegna automaticamente dei numeri ai vari telefoni.

Nota

- Se il PIN/codice di accesso non è corretto o non viene trovata la base dopo un certo periodo di tempo, sul telefono viene visualizzato un messaggio di avviso. Se la registrazione non si conclude correttamente, ripetere la procedura riportata sopra.
- Il PIN/codice di accesso predefinito è 0000. Non può essere modificato.



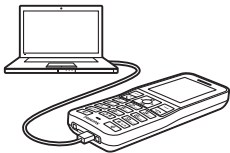
Manuale di istruzioni



www.philips.com/support

Per ulteriori informazioni, fare riferimento al manuale dell'utente online per i modelli S9/S9A.

Online



Eeguire la registrazione su www.philips.com/support per ottenere la versione gratuita del software Philips Phone Manager per il proprio computer e l'ultima versione software per il proprio telefono.



CE 0168

La riproduzione parziale o totale è proibita senza il consenso scritto di chi detiene i diritti di copyright. I marchi sono proprietà di Koninklijke Philips Electronics N.V. o dei rispettivi proprietari. Tutti i diritti riservati.
© 2012 Koninklijke Philips Electronics N.V.



QSG_S9H
12_IT_V1.0
WK12423