




Philips Saeco
Machine espresso
automatique

Syntia
Focus
Noir



HD8833/12

Savourez le plaisir d'un espresso italien, chez vous.

Système « bean-to-cup » compact et élégant

La Syntia allie taille réduite, performance, design et matériaux haut de gamme : tout pour profiter d'un espresso italien d'une simple pression d'un bouton

Vivez la dolce vita, chez vous

- Compacte et élégante
- Espresso et café long d'une simple pression sur un bouton

Moulez votre café en grains préféré

- Broyeur en céramique réglable


Facile à utiliser

- Interface utilisateur intuitive avec code couleur
- Ergonomie pour une utilisation au quotidien

Facile à nettoyer et à entretenir

- Nettoyage automatique du circuit de café
- Groupe café amovible

 **Saeco**



Points forts

Compacte et élégante



Compacte et élégante, la Syntia est conçue pour le plaisir des yeux et des papilles, et trouve naturellement sa place dans une cuisine moderne.

Espresso et café long



Que vous optiez pour un espresso ou pour un café long, vos boissons préférées sont disponibles d'une simple pression sur un bouton

Broyeur en céramique réglable



Les grains de café sont fraîchement moulus pour chaque tasse par un broyeur en

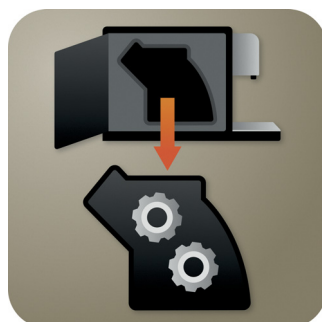
céramique réglable qui préserve tout leur arôme et ne les brûle jamais.

Nettoyage automatique du circuit de café



Grâce à cette fonction, chaque café est un délice : avant de passer en mode veille ou de le quitter, la machine nettoie automatiquement son circuit de café.

Groupe café amovible



Le groupe café est au cœur de toute cafetière automatique et doit toujours rester propre. La tâche est facilitée sur une machine Saeco : retirez-le, rincez-le... et remettez-le en place. C'est fini !

Interface utilisateur avec code couleur



Des interactions simples et intuitives grâce à un écran LED associé à des boutons. Cette interface communique directement les messages importants.

L'ergonomie au quotidien



Philips Saeco est synonyme de fonctionnalité. Que vous souhaitiez ajouter de l'eau ou des grains de café, ou encore vider le bac à marcs ou le bac d'égouttement, tous les compartiments sont directement accessibles.

Caractéristiques

Un authentique espresso

- Technologie Espresso: Système d'adaptation Saeco, Système d'arôme : pré-infusion

Multi-boissons

- Variations autour du lait: Pannarello : mousse de lait

Facile à utiliser

- Nettoyage et entretien: Rinçage automatique du circuit de café
- Utilisation: Distributeur de café réglable, Déviation pour café moulu, Accès frontal à l'ensemble des fonctions, Fonction vapeur rapide, Groupe café amovible, Réservoir d'eau amovible

Caractéristiques techniques

- Chaudière: Acier inoxydable
- Fréquence: 50 Hz
- Alimentation: 1 400 W
- Tension: 230 V
- Pression de la pompe: 15 bar

Poids et dimensions

- Dimensions du produit (l x P x H): 256 x 315 x 415 mm
- Capacité du bac à grains: 250 g
- Capacité du bac à marcs: 8 marcs de café
- Capacité du réservoir d'eau: 1,2 l



Date de publication
2015-10-12

Version: 2.0.1

© 2015 Koninklijke Philips N.V.
Tous droits réservés.

Les caractéristiques sont sujettes à modification sans préavis. Les marques commerciales sont la propriété de Koninklijke Philips N.V. ou de leurs détenteurs respectifs.

www.philips.com