

PHILIPS

咖啡机

Grind & Brew

玻璃壶

集成式咖啡研磨机

黑色和金属色

带定时器



HD7762/00



美味咖啡源于新鲜的研磨咖啡豆

拥有两个咖啡豆容器的研磨和冲煮咖啡机

这款小巧紧凑的研磨和冲煮咖啡机带有研磨器，采用十分现代的设计，具有冲煮控制按钮，可轻松设置您的喜好，制作美味的咖啡。

绝佳风味和香味

- 一体式咖啡豆研磨机，享受新鲜的研磨咖啡
- 鲜咖啡豆双容器创造不同
- 醇香搅动器让咖啡循环流动，创造醇香口感
- Aroma 密封，可让咖啡豆在容器中保持新鲜

量身定制


- 浓度选择功能便于调节咖啡的浓度
- 研磨选择器旋钮方便您设置喜爱的口味模式
- 也适用于咖啡粉
- 使用 LCD 液晶显示屏轻松选择咖啡设置
- 使用冲煮旋钮轻松选择咖啡设置

易于使用

- 定时器让您伴着新鲜咖啡的芳香醒来
- 防滴漏功能方便您随时冲一杯美味的咖啡
- 方便注水的水位标记


产品亮点

集成式咖啡豆研磨器



要想享受美味可口的鲜磨咖啡，需在冲煮前研磨新鲜的咖啡豆。这款咖啡机配有圆锥式研磨器，可以提供理想的研磨粒度，确保口感。

鲜咖啡豆双容器




双容器可以存放两种不同类型的新鲜咖啡豆，从而让您享受不同的咖啡豆。

浓度选择




调节咖啡浓度（清淡、适中或浓郁）。

轻松选择设置



得益于 LCD 液晶显示屏和冲煮旋钮，您可以轻松选择您喜欢的咖啡设置，例如杯数、咖啡浓度和冲煮定时器。

研磨咖啡冲煮




您还可使用研磨咖啡（而非咖啡豆）冲煮咖啡。研磨关闭功能可以禁用研磨器，让您只需将研磨咖啡注入过滤网。

醇香搅动器



这一智能喷管位于冲煮壶内，可让流入的咖啡在冲煮壶内均匀地循环流动，使得从第一杯到最后一杯咖啡始终保持如一的醇香。

保温时间可随心调整



选择您希望咖啡在冲煮后保温的时间。自动关闭时间的调节范围为 10 分钟至 2 小时。

提醒功能



定时器让您伴着新鲜咖啡的芳香醒来。只要准备好咖啡机，设置时间，您就可以在需要的时刻自由冲煮新鲜咖啡。

水位标记



利用水位标记，轻松准确地为水箱注水。

防滴漏功能




凭借防滴漏功能，您可以随时中断冲煮过程，冲一杯适合您口味的咖啡。

研磨选择器旋钮



在 9 种研磨选项中选择您个人喜好的咖啡口味模式。您可以选择细研磨模式，获得较浓郁的咖啡口味，也可以选择粗研磨模式，获得较清淡、柔滑的滴滤咖啡。

轻松选择设置



得益于方便的冲煮旋钮，您可以轻松地选择和自定义您喜欢的咖啡设置，如杯数和咖啡浓度。

规格

附件

随附: 玻璃壶

可持续发展

冲煮功耗: 1000 瓦

重量和尺寸

产品尺寸 (宽x厚x高): 212 x 277 x 440 毫米

重量 (含包装): 6.2 千克

产品重量: 4.6 千克

设计

颜色: 黑色, 银色

技术规格

热水器: 0

电压: 220-240 伏

频率: 50 赫兹

一壶咖啡的冲煮时间: 10 分钟

水箱容量: 8 - 12 杯

水箱容量: 1.2 升

咖啡温度: 80 - 85 度

电线长度: 0.85 米

泵压: 无水泵 巴

原产地

原产地: 中国

表面处理

水箱材料: 塑料

机身材料: 不锈钢 & 塑料

普通参数

咖啡饮品: 滴滤咖啡

适用于: 未研磨咖啡豆、研磨咖啡粉

自定义每杯饮料: 可调节的咖啡浓度

易于清洁和维护: 所有部件均可用洗碗机清洗, 可拆卸式过滤网架

舒适易用: 2 个咖啡豆容器, 自动关熄功能, 显示屏,

防滴漏功能, 水位标记

研磨器设置: 3

显示屏类型: 液晶

服务

2 年保修

