



Philips Grind & Brew Cafetera

- Molinillo de café integrado
- Doble contenedor para granos
- Temporizador
- Negro y metal



HD7762/00

El mejor café comienza por unos granos de café recién molidos

El único sistema de molinillo de café con dos contenedores de granos

Disfruta de un gran café a partir de granos de café recién molidos con la cafetera Philips Grind & Brew con molinillo integrado. Su exclusivo depósito doble permite cambiar entre dos tipos de granos. Despiértate con aroma de café recién hecho gracias al temporizador.

Un sabor y un aroma excepcionales

- Doble contenedor para mantener los granos frescos para más variedad
- Molinillo de café integrado para un café recién molido
- Espiral Aroma remueve el café para un sabor óptimo
- Sello de aroma para mantener los granos frescos en el depósito

Diseñado según sus necesidades

- Selección de intensidad para ajustar la intensidad del café
- Botón de selección de molido para disfrutar de tu sabor favorito
- También es adecuada para moler café
- Selecciona los ajustes de café fácilmente con la pantalla LCD
- Selecciona los ajustes de café fácilmente con el botón de preparación

Fácil de utilizar

- Sistema antigoteo para servir una taza de café siempre que quieras
- Indicación del nivel del agua para mayor facilidad de llenado
- Tiempo de conservación del calor ajustable de 10 minutos a 2 horas

PHILIPS


Destacados

Molinillo de café integrado




Para conseguir un delicioso sabor a café recién molido, los granos de café se muelen antes de preparar la bebida. Esta cafetera cuenta con molinillos con moledores cónicos para conseguir el tamaño perfecto al moler, lo que garantiza un sabor óptimo.

Doble contenedor para mantener los granos frescos




Con el doble contenedor puedes guardar dos tipos de granos de café. Selecciona el tipo de grano que deseas utilizar para preparar el café. Puedes elegir entre los dos tipos de granos de café o crear tu propia mezcla seleccionando ambos.

Selección de intensidad




Ajusta la intensidad del café entre suave, media o fuerte.

Fácil selección de ajustes



Personaliza el sabor del café eligiendo entre nueve opciones de tamaño de molido: selecciona un molido fino para disfrutar de un café con sabor más intenso o un molido grueso para obtener un café de filtro más suave y ligero.

Preparación de café molido




También puedes utilizar café molido en vez de granos de café. La función de desactivación del molido desactiva el molinillo, por lo que solo tienes que rellenar el filtro con café molido.

Espiral Aroma



Esta boquilla inteligente que hay en el interior de la jarra, remueve el café que se vierte de forma uniforme por la jarra, para que el aroma sea óptimo y uniforme, desde la primera a la última taza.

Tiempo de conservación del calor ajustable



Selecciona el tiempo que deseas que el café se mantenga caliente después de haber terminado de prepararlo. Puedes ajustar el tiempo de desconexión automática desde 10 minutos hasta 2 horas.

Temporizador



Despiértate con el olor del café gracias al temporizador. Prepara la cafetera, ajusta el tiempo y se preparará una jarra de café cuando desees.

Especificaciones

País de origen

- Fabricado en: China

Accesorios

- Incluida: Glass jug

Especificaciones técnicas

- Tensión: 220 V - 240 V
- Longitud del cable: 0,85 m
- Frecuencia: 50 Hz
- Capacidad del depósito de agua: 1,2 L
- Capacidad del depósito de agua: 8 - 12 vasos
- Temperatura del café: 80 - 85 grado
- Calderas de agua: 0
- Presión de la bomba: Sin bomba bar
- Tiempo de preparación de una jarra: 10 minute(s)

Diseño

- Color: Black, Silver

Peso y dimensiones

- Dimensiones del producto (An. x Pr. x Al.): 212 x 277 x 440 mm
- Peso del producto: 4,6 kg
- Peso incluido embalaje: 6,2 kg

Especificaciones generales

- Adecuado para: Granos de café, café molido en polvo
- Facilidad de limpieza y mantenimiento: Dishwasher-safe parts, Removable filter holder
- Personalización por bebida: Adjustable coffee strength
- Facilidad de uso y comodidad: 2 bean containers, Automatic shut-off, Display, Drip stop, Water level indication
- Ajustes del molinillo: 3
- Tipo de pantalla: LCD
- Cafés: Café de goteo

Acabado

- Material del cuerpo del aparato: Acero inoxidable y plástico
- Material del depósito de agua: Plástico

Servicios

- 2 años de garantía: Yes

Sostenibilidad

- Consumo de energía de preparación: 1000 W



Fecha de emisión
2023-05-20

Versión: 1.1.1

© 2023 Koninklijke Philips N.V.
Todos los derechos reservados.

Las especificaciones están sujetas a cambios sin previo aviso. Las marcas registradas son propiedad de Koninklijke Philips N.V. o de sus propietarios respectivos.

www.philips.com