



### Philips Grind & Brew Cafetière

- Broyeur intégré
- Double bac à grains
- Minuteur
- Noir et métal



HD7762/00

## Un bon café passe par des grains fraîchement moulus

Le seul appareil Grind&Brew avec deux réservoirs à grains de café

Savourez un excellent café préparé avec des grains de café fraîchement moulus, grâce à la cafetière Philips Grind & Brew avec broyeur intégré. Le double bac à grains vous permet de basculer entre deux types de grains de café. Profitez d'un café fraîchement préparé dès votre réveil grâce au minuteur.

### Goût et arômes exceptionnels

- Double bac à grains de café pour plus de variété
- Broyeur intégré, pour un café fraîchement moulu
- Le mélangeur d'arômes mélange le café pour un goût optimal
- Aroma seal pour préserver la fraîcheur des grains de café

### Conçu pour vous

- Sélecteur d'intensité pour régler l'intensité de votre café
- Bouton de réglage de la mouture pour sélectionner votre goût préféré
- Convient également pour le café moulu
- Sélectionnez facilement les réglages de préparation du café grâce à l'écran LCD
- Sélectionnez facilement les réglages de préparation du café grâce au bouton de contrôle


### Facile d'utilisation

- Système stop-gouttes pour vous servir une tasse de café quand vous le souhaitez
- Indicateur du niveau d'eau pour un remplissage facile
- Temps de maintien au chaud réglable de 10 minutes à 2 heures

# PHILIPS


## Points forts

### Broyeur intégré




Pour obtenir ce goût délicieux de café fraîchement moulu, les grains de café frais sont moulus juste avant la préparation du café. Cette cafetière est dotée d'un broyeur conique permettant d'obtenir une finesse de mouture optimale, pour une saveur inégalée.

### Double bac à grains de café




Le double bac à grains de café vous permet de conserver deux types de grains de café. Sélectionnez celui que vous souhaitez utiliser pour préparer votre café. Vous pouvez soit opter pour un seul d'entre eux, soit créer votre propre mélange en sélectionnant les deux.

### Sélecteur d'intensité




Réglez l'intensité de votre café : léger, moyen ou fort.

### Sélection facile des réglages



Personnalisez le goût de votre café en choisissant l'une des 9 options de mouture proposées. Sélectionnez une mouture fine pour obtenir un café fort ou une mouture plus grosse pour un café filtre léger.

### Utilisation de café moulu




Vous pouvez également utiliser du café moulu plutôt que des grains de café. La fonction d'arrêt de la mouture désactive le broyeur. Vous n'avez plus qu'à remplir le filtre de café moulu.

### Mélangeur d'arômes



La buse intelligente à l'intérieur de la verseuse mélange parfaitement le café afin d'obtenir un arôme optimal et homogène, de la première à la dernière tasse.

### Temps de maintien au chaud réglable



Choisissez combien de temps vous souhaitez maintenir votre café chaud après sa préparation. L'arrêt automatique est réglable de 10 minutes à 2 heures.

### Minuteur



Réveillez-vous avec une délicieuse odeur de café grâce au programmateur. Préparez votre cafetière et définissez l'heure de démarrage pour qu'elle prépare une nouvelle verseuse de café à l'heure qui vous convient.

# Caractéristiques

## Pays d'origine

- Fabriqué en: Chine

## Accessoires

- Inclus: Glass jug

## Spécificités techniques

- Longueur du cordon: 0,85 m
- Tension: 220 V - 240 volt
- Fréquence: 50 Hz
- Capacité du réservoir d'eau: 1,2 l
- Capacité du réservoir d'eau: 8 - 12 tasses
- Température du café: 80-85 degrés
- Chaudières: 0
- Pression de la pompe: Pas de pompe bar
- Temps de préparation pour une verseuse: 10 minute(s)

## Design

- Couleur: Black, Silver

## Poids et dimensions

- Poids, emballage compris: 6,2 kg
- Poids du produit: 4,6 kg
- Dimensions du produit (l x P x H):

212 x 277 x 440 millimètre

## Caractéristiques générales

- Idéal pour: Café en grains, café moulu
- Facile à nettoyer et à entretenir: Dishwasher-safe parts, Removable filter holder
- Personnalisation de la boisson: Adjustable coffee strength
- Réglages du broyeur: 3
- Confort et facilité d'utilisation: 2 bean containers, Automatic shut-off, Display, Drip stop, Water level indication
- Type d'affichage: LCD
- Boissons à base de café: Café filtre

## Finition

- Matériau du corps de l'appareil: Inox et plastique
- Matériau du réservoir d'eau: Plastique

## Entretien

- 2 ans de garantie: Yes

## Développement durable

- Consommation d'énergie - pendant la préparation: 1 000 W



Date de publication  
2023-12-06

Version: 1.1.1

EAN: 87 10103 60895 0

© 2023 Koninklijke Philips N.V.  
Tous droits réservés.

Les caractéristiques sont sujettes à modification sans préavis. Les marques commerciales sont la propriété de Koninklijke Philips N.V. ou de leurs détenteurs respectifs.

[www.philips.com](http://www.philips.com)