




Philips Café Gourmet Koffiezetapparaat

- Met glazen kan
- Boil and Brew-systeem
- Zwart



HD5407/60

De smaak van handgezette filterkoffie - sinds 1988

met de Philips Café Gourmet-koffiezetapparaat

Het Philips Café Gourmet-koffiezetapparaat verzekert optimale koffie-extractie voor een rijk aroma en volle smaak. Dit wordt gerealiseerd door de hoge zettingtemperatuur - van 93 °C of hoger - van het unieke Boil & Brew-systeem.

Heerlijke smaak en aroma

- Boil and Brew-systeem voor ultieme aroma's en smaak
- Behoud de koffietemperatuur na het zetten
- De aroma twister circuleert de koffie voor een optimale smaak


Eenvoudig te realiseren

- Druppelstop om een kopje koffie te schenken wanneer u maar wilt
- Automatische uitschakeling na 30 minuten voor energiebesparing en veiligheid
- Zwenkfilterhouder voor eenvoudig vullen met koffie
- Kabelopslag voor eenvoudige plaatsing in uw keuken
- Vaatwasmachinebestendige onderdelen voor eenvoudig schoonmaken

PHILIPS

Kenmerken

Aroma twister



Dit slimme mondstuk in de kan verspreidt de verse koffie door de kan voor een optimaal en consistent aroma, van het eerste kopje tot het laatste kopje koffie.

Boil and Brew




Dit Philips-koffiezetapparaat heeft een uniek Boil and Brew-systeem. Het water wordt eerst gekookt en stroomt vervolgens door gemalen koffie. Dankzij de hoge koffiezettemperatuur van 93 °C of hoger is uw filterkoffie verzekerd van de rijkste smaak en een superieur aroma.

Houd uw koffie warm




Nadat u koffie hebt gezet, zorgt de verwarmingsplaat ervoor dat uw koffie warm en lekker blijft.

Druppelstop




Met de druppelstop kunt u een kopje koffie schenken voordat de koffie volledig is gezet.

Kabelopslag



Resterende kabellengte kan worden opgeborgen in het kabelcompartiment onder het koffiezetapparaat. Zo plaatst u het koffiezetapparaat mooi in uw keuken.

Zwenkfilterhouder



De filterhouder wordt geopend door deze naar de zijkant te draaien, waardoor de houder eenvoudig met koffie kan worden gevuld. De filterhouder is afneembaar en eenvoudig schoon te maken.

Automatische uitschakeling (30 min.)



30 minuten na het zetten van uw koffie wordt het koffiezetapparaat automatisch uitgeschakeld om energie te besparen en voor de veiligheid. Dit is volgens de EU-regelgeving, die van toepassing is op alle koffiezetapparaten in de EU. Philips biedt koffiezetapparaten met een thermische kan, als u wilt dat uw koffie langer warm blijft.

Vaatwasmachinebestendige onderdelen



De glazen kan en de filterhouder kunnen eenvoudig in de vaatwasmachine worden schoongemaakt.

Specificaties

Land van herkomst

- Geproduceerd in: Polen

Duurzaamheid

- Energieverbruik koffiezetten: 1300 W

Gewicht en afmetingen

- Afmetingen van product (b x d x h): 195 x 225 x 510 mm
- Productgewicht: 2,3 kg
- Afmetingen van verpakking (b x d x h): 240 x 240 x 569 mm

Algemene specificaties

- Koffiedranken: Druppelfilterkoffie
- Geschikt voor: Gemalen koffiepoeder
- Speciale functies: Boil and Brew
- Gebruiksgemak en comfort: Automatische uitschakeling, Doorzichtig waterreservoir, Waterniveauaanduiding, Druppelstop
- Eenvoudig te reinigen en onderhouden: Verwijderbare filterhouder, Vaatwasmachinebestendige onderdelen

Afwerking

- Materiaal waterreservoir: Glas
- Materiaal hoofdunit: Plastic

Service

- 2 jaar garantie

Ontwerp

- Kleur: Zwart

Accessoires

- Inclusief: Glazen kan

Technische specificaties

- Snoerlengte: 0,8 m
- Waterboilers: 0
- Capaciteit waterreservoir: Maximaal 10 Bekers
- Koffiezettijd voor een volle kan: 10 min.
- Capaciteit waterreservoir: 1 L
- Voltage: 220 - 240 volt
- Frequentie: 50 - 60 Hz
- Pompdruk: n.v.t. bar



Publicatiedatum
2017-10-08

Versie: 14.2.1

EAN: 08 71010 37267 46

© 2017 Koninklijke Philips N.V.
Alle rechten voorbehouden.

Specificaties kunnen zonder voorafgaande kennisgeving worden gewijzigd. Handelsmerken zijn het eigendom van Koninklijke Philips N.V. en hun respectieve eigenaren.

www.philips.com