



Philips Café Gourmet Cafetieră

- Cu vas de sticlă
- Sistem Boil and Brew
- Negru



HD5407/60

Gustul cafelei la filtru preparate manual, încă din 1988

cu cafetiera Philips Café Gourmet

Cafetiera Café Gourmet de la Philips asigură extragerea optimă a cafelei pentru o aromă bogată și intensă, grație temperaturii ridicate de preparare a sistemului unic Boil & Brew, care ajunge la 93 °C sau mai mult.

Gust și aromă excepționale

- Sistem Boil & Brew pentru aromă și gust perfecte
- Păstrează temperatura ridicată a cafelei după preparare
- Funcția Aroma twister distribuie cafeaua pentru un gust intens

Ușor de utilizat

- Sistem anti-picurare pentru a turna o ceașcă de cafea oricând dorești
- Oprire automată după 30 minute, pentru economisirea energiei și siguranță
- Suport de filtru rotativ pentru umplere ușoară cu cafea
- Sistem de stocare a cablului pentru amplasare ușoară în bucătărie
- Componente lavabile în mașină pt. curățare ușoară

PHILIPS

Repere

Aroma twister



Acest orificiu inteligent din interiorul cafetierei amestecă uniform cafeaua care curge în vas pentru o aromă optimă și consistentă, de la prima până la ultima ceașcă.

Boil & Brew




Cafetiera Philips are un sistem unic Boil & Brew. Apa este mai întâi fiartă, apoi curge prin cafeaua măcinată. Datorită temperaturii ridicate de fierbere, care ajunge la 93 °C sau peste, se asigură gustul bogat și aroma superioară a cafelei la filtru.

Păstrează cafeaua fierbinte




După prepararea cafelei, placa de încălzire îi păstrează temperatura ridicată, pentru cafea fierbinte și gustoasă.

Anti-picurare




Cu sistemul anti-picurare, poți să-ți torni o ceașcă de cafea înainte de finalizarea ciclului de preparare.

Sistem de stocare a cablului



Cablul de rezervă poate fi stocat în compartimentul de depozitare de sub cafetieră. Astfel, cafetiera este ușor de amplasat în bucătăria ta.

Suport de filtru rotativ



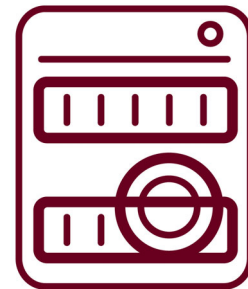
Suportul de filtru se poate deschide prin mișcarea în lateral, pentru umplere ușoară cu cafea. Suportul de filtru este și detașabil, pentru o curățare simplă.

Oprire automată după 30 de minute



La 30 de minute după prepararea cafelei, cafetiera se oprește automat pentru a economisi energie și a oferi siguranță. Acest comportament se conformează reglementărilor UE, care se aplică tuturor cafetierelor fabricate în Uniunea Europeană. Dacă dorești o cafea care să rămână fierbinte mai mult timp, Philips oferă cafetiere cu vas termorezistent.

Componente lavabile în mașină



Vasul și suportul de filtru sunt lavabile în mașina de spălat vase.

Specificații

Țara de origine

- Fabricat în: Polonia

Durabilitate

- Consum de energie la fierbere: 1300 W

Greutate și dimensiuni

- Dimensiunile produsului (l x A x H): 195 x 225 x 510 mm
- Greutate produs: 2,3 kg
- Dimensiunile ambalajului (l x A x H): 240 x 240 x 569 mm

Specificații generale

- Băuturi cu cafea: Cafea la filtru prin picurare
- Adecvat pentru: Cafea pudră măcinată
- Funcții speciale: Boil & Brew
- Utilizare ușoară și confort: Oprire automată, Rezervor de apă transparent, Indicator pentru nivelul apei, Anti-picurare
- Curățare și întreținere ușoare: Suport de filtru detașabil, Componente lavabile în mașină

Finisaj

- Material rezervor de apă: Sticlă
- Material corp principal: Plastic

Service

- 2 ani garanție

Design

- Culoare: Negru

Accesorii

- Incluse: Cană din sticlă

Specificații tehnice

- Lungime cablu: 0,8 m
- Fierbătoare de apă: 0
- Capacitate rezervor de apă: Până la 10 cești
- Timp de preparare pentru un vas: 10 min.
- Capacitate rezervor de apă: 1 l
- Tensiune: 220 - 240 V
- Frecvență: 50 - 60 Hz
- Presiune pompă: n/a bar



Data apariției 2017-12-21

Versiune: 14.2.1

© 2017 Koninklijke Philips N.V.
Toate drepturile rezervate.

Specificațiile pot fi modificate fără preaviz. Mărcile comerciale sunt proprietatea Koninklijke Philips N.V. sau a deținătorilor lor legali.

www.philips.com