

# PHILIPS

Koffiezetapparaat

Café Gourmet


Met glazen kan

Boil and Brew-systeem

Zwart



HD5407/60



## De smaak van handgezette filterkoffie - sinds 1988 met de Philips Café Gourmet-koffiezetapparaat

Het Philips Café Gourmet-koffiezetapparaat verzekert optimale koffie-extractie voor een rijk aroma en volle smaak. Dit wordt gerealiseerd door de hoge zettingtemperatuur - van 93 °C of hoger - van het unieke Boil and Brew-systeem.

### Heerlijke smaak en aroma


- Boil and Brew-systeem voor ultieme aroma's en smaak
- Behoud de koffietemperatuur na het zetten
- De aroma twister circuleert de koffie voor een optimale smaak

### Eenvoudig te realiseren

- Druppelstop om een kopje koffie te schenken wanneer u maar wilt
- Automatische uitschakeling na 30 minuten voor energiebesparing en veiligheid
- Zwenkfilterhouder voor eenvoudig vullen met koffie
- Kabelopslag voor eenvoudige plaatsing in uw keuken
- Vaatwasmachinebestendige onderdelen voor eenvoudig schoonmaken

# Kenmerken

## Aroma twister



Dit slimme mondstuk in de kan verspreidt de verse koffie door de kan voor een optimaal en consistent aroma, van het eerste kopje tot het laatste kopje koffie.

## Boil and Brew




Dit Philips-koffiezetapparaat heeft een uniek Boil and Brew-systeem. Het water wordt eerst gekookt en stroomt vervolgens door gemalen koffie. Dankzij de hoge koffiezettemperatuur van 93 °C of hoger is uw filterkoffie verzekerd van de rijkste smaak en een superieur aroma.

## Houd uw koffie warm



Nadat u koffie hebt gezet, zorgt de verwarmingsplaat ervoor dat uw koffie warm en lekker blijft.

## Druppelstop




Met de druppelstop kunt u een kopje koffie schenken voordat de koffie volledig is gezet.

## Kabelopslag



Resterende kabellengte kan worden opgeborgen in het kabelcompartiment onder het koffiezetapparaat. Zo plaatst u het koffiezetapparaat mooi in uw keuken.

## Zwenkfilterhouder



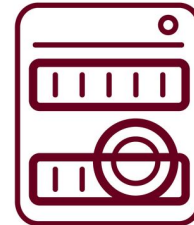
De filterhouder wordt geopend door deze naar de zijkant te draaien, waardoor de houder eenvoudig met koffie kan worden gevuld. De filterhouder is afneembaar en eenvoudig schoon te maken.

## Automatische uitschakeling (30 min.)



30 minuten na het zetten van uw koffie wordt het koffiezetapparaat automatisch uitgeschakeld om energie te besparen en voor de veiligheid. Dit is volgens de EU-regelgeving, die van toepassing is op alle koffiezetapparaten in de EU. Philips biedt koffiezetapparaten met een thermische kan, als u wilt dat uw koffie langer warm blijft.

## Vaatwasmachinebestendige onderdelen



De kan en de filterhouder kunnen eenvoudig in de vaatwasmachine worden schoongemaakt.

# Specificaties

## Land van herkomst

Geproduceerd in: Polen

## Duurzaamheid

Energieverbruik koffiezetten: 1300 W

## Gewicht en afmetingen

Afmetingen van product (b x d x h): 195 x 225 x 510 millimeter

Productgewicht: 2,3 kg

Afmetingen van verpakking (b x d x h): 240 x 240 x 569 millimeter

## Algemene specificaties

Koffiedranken: Druppelfilterkoffie

Geschikt voor: Gemalen koffiepoeder

Speciale functies: Boil and Brew

**Gebruiksgemak en comfort:** Automatische uitschakeling, Doorzichtig waterreservoir, Waterniveauaanduiding, Druppelstop

**Eenvoudig te reinigen en onderhouden:**

Verwijderbare filterhouder,

Vaatwasmachinebestendige onderdelen

## Afwerking

Materiaal waterreservoir: Glas

Materiaal hoofdunit: Plastic

## Service

2 jaar garantie

## Ontwerp

Kleur: Zwart

## Accessoires

Inclusief: Glazen kan

## Technische specificaties

Snoerlengte: 0,8 m

Waterboilers: 0

Capaciteit waterreservoir: Maximaal 10 Bekers

Koffiezettijd voor een volle kan: 10 min.

Capaciteit waterreservoir: 1 L

Voltage: 220 - 240 volt

Frequentie: 50 - 60 Hz

Pompdruk: n.v.t. bar

