



1 Daily cleansing / Nettoyage quotidien/ Limpieza diaria



NORMAL brush head (SC5990/10)
Brosse de nettoyage NORMALE (SC5990/10)
Cabezal de cepillado NORMAL (SC5990/10)



SENSITIVE brush head (SC5991/10)
Brosse de nettoyage SENSIBLE (SC5991/10)
Cabezal de cepillado SENSIBLE (SC5991/10)



DEEP PORE brush head (SC5996/10)
Brosse de nettoyage PORES EN PROFONDEUR (SC5996/10)
Cabezal de cepillado PORO PROFUNDO (SC5996/10)

2 Weekly exfoliation / Exfoliation hebdomadaire / Exfoliación semanal



EXFOLIATION brush head (SC5992/10)
Brosse de nettoyage EXFOLIANTE (SC5992/10)
Cabezal de cepillado EXFOLIACIÓN (SC5992/10)

3 Daily cleansing / Nettoyage quotidien/ Limpieza diaria



PRECISION brush head (SC6017/00)
Brosse de nettoyage PRÉCISION (SC6017/00)
Cabezal de cepillado PRECISIÓN (SC6017/00)

Replacement brush heads
Brosses de nettoyage de rechange
Cabezales de cepillado de repuesto



	Brushhead type	Normal (SC5990/10)	Sensitive (SC5991/10)	Deep Pore Cleansing (SC5996/10)	Exfoliation (SC5992/10)	Precision (SC6017/00)
EN	Intended use	Daily cleansing	Gentle daily cleansing*	Daily cleansing to prevent and reduce the appearance of pores	Weekly exfoliation to remove dead skin cells**	Daily cleansing
	Skin type	Normal skin, combination skin, oily skin	Normal to sensitive skin	All skin types	All skin types	All skin types
	Replacement	After 3 months	After 3 months	After 3 months	After 6 months	After 3 months
		*Use setting 1 with this brush head		**Only use this brush head with your daily cleanser, not with an exfoliation product.		
	Type de brosse	Normale (SC5990/10)	Sensible (SC5991/10)	Pores en profondeur (SC5996/10)	Exfoliante (SC5992/10)	Précision (SC6017/00)
FR	Utilisation prévue	Nettoyage quotidien	Nettoyage doux quotidien*	Nettoyage quotidien pour prévenir et réduire la visibilité des pores	Exfoliation hebdomadaire pour éliminer les cellules mortes**	Nettoyage quotidien
	Type de peau	Peau normale, peau mixte et peau grasse	Peau normale à sensible	Tous les types de peau	Tous les types de peau	Tous les types de peau
	Remplacement	Après 3 mois	Après 3 mois	Après 3 mois	Après 6 mois	Après 3 mois
		*Utilisez le réglage 1 avec cette brosse de nettoyage **Utilisez uniquement cette brosse de nettoyage avec votre nettoyant quotidien, et non avec un produit exfoliant.				
	Tipo de cabezal de cepillado	Normal (SC5990/10)	Sensible (SC5991/10)	Poros profundo (SC5996/10)	Exfoliación (SC5992/10)	Precisión (SC6017/00)
ES	Uso previsto	Limpieza diaria	Limpieza diaria suave*	Limpieza diaria previene y reduce la visibilidad de los poros	Exfoliación semanal para eliminar las células muertas de la piel**	Limpieza diaria
	Tipo de piel	Piel normal, piel mixta, piel grasa	Piel normal a sensible	Todo tipo de piel	Todo tipo de piel	Todo tipo de piel
	Reemplazo	Después de 3 meses	Después de 3 meses	Después de 3 meses	Después de 6 meses	Después de 3 meses

*Utilice la posición 1 con este cabezal de cepillado **Utilice este cabezal de cepillado solo con su limpiador diario, no con un producto exfoliante.

États-Unis seulement
Fabriqué pour :
Philips Personal Health
une division de Philips North America LLC
PO. Box 10313, Stamford, CT 06904

Canada seulement
Importé par :
Philips Electronique Ltée
281 Hillmount Road
Markham, ON L6C 2S3

PHILIPS et le blason Philips sont des marques déposées de Koninklijke Philips N.V.

©2017 Philips North America LLC
Tous droits réservés.

In U.S. only
Manufactured for:
Philips Personal Health
a division of Philips North America LLC
PO. Box 10313, Stamford, CT 06904

Canada only
Imported by:
Philips Electronics Ltd.
281 Hillmount Road
Markham, ON L6C 2S3

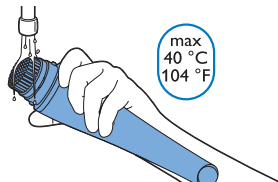
PHILIPS and Philips Shield are registered trademarks of Koninklijke Philips N.V.

© 2017 Philips North America LLC. All rights reserved.

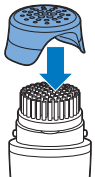


EN**Attaching the brush head****Using the brush head**

Please note that the condition of the skin varies throughout the year. Adjust the frequency and brush types to the needs of your skin. For more information: visit www.philips.com/support

Cleaning the brush head

Clean the brush head after each use. Dry the brush head thoroughly with a soft towel being careful not to bend the brush bristles.



Allow brush heads to air dry thoroughly before storing in the protective cap.

Replacement

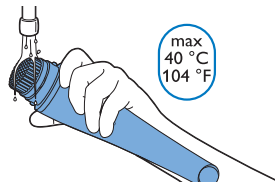
For optimal results, we recommend replacing the brush head of your Philips VisaPure Advanced at least every 3 months. The exfoliation brush head should be replaced every 6 months.

Buying brush heads

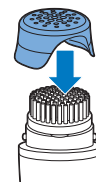
Replacement brush heads are available from our website www.philips.com/store or from the store where you purchased your Philips VisaPure Advanced.

FR**Fixation de la brosse de nettoyage****Utilisation de la brosse de nettoyage**

Veillez noter que l'état de la peau varie au cours de l'année. Ajustez la fréquence et les types de brosses en fonction des besoins de votre peau. Pour plus d'information, visitez le site www.philips.com/support

Entretien de la brosse de nettoyage

Nettoyez la brosse après chaque utilisation. Séchez soigneusement la brosse avec une serviette douce en prenant garde de ne pas plier les soies de la brosse.



Laissez la brosse de nettoyage sécher complètement à l'air avant de remettre le capuchon de protection.

Remplacement

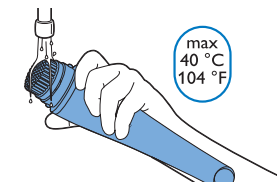
Pour des résultats optimaux, nous vous recommandons de remplacer la brosse de nettoyage de votre VisaPure Advanced de Philips au moins aux 3 mois. La brosse de nettoyage exfoliante doit être remplacée aux 6 mois.

Achat de brosses de nettoyage

Les brosses de nettoyage de rechange sont offertes sur notre site Web www.philips.com/store ou dans le magasin où vous avez acheté votre VisaPure Advanced de Philips.

ES**Cómo fijar el cabezal de cepillado****Uso del cabezal de cepillado**

Tenga en cuenta que el estado de la piel cambia a lo largo del año. Regule la frecuencia y los tipos de cepillos según las necesidades de su piel. Para más información visite www.philips.com/support

Limpieza del cabezal de cepillado

Limpie el cabezal de cepillado después de cada uso. Seque profundamente el cabeza de cepillado con una toalla suave y tenga cuidado de no doblar las cerdas del cepillo.



Deje que el cabezal se seque al aire completamente antes de guardarlo en la tapa protectora.

Reemplazo

Para obtener resultados óptimos, recomendamos sustituir el cabezal de cepillado de su Philips VisaPure Advanced al menos cada 3 meses. El cabezal de cepillado exfoliante se debe sustituir cada 6 meses.

Compra de cabezales de cepillado

Los cabezales de cepillado de repuesto están disponibles en nuestro sitio web www.philips.com/store o en la tienda en la que compró su Philips VisaPure Advanced.