



Philips Café Gaia Kaffeemaschine

- Mit Glaskanne
- Schwarz und Metall

HD7566/20

Köstlicher und heißer Kaffee, in ikonischem Design

Aroma-Twister für optimalen Geschmack bei jeder Tasse Kaffee

Die Kaffeemaschine Café Gaia ist einfach perfekt – sowohl in puncto Kaffeequalität als auch beim Design. Der Aroma-Twister sorgt dafür, dass der Kaffee für optimalen Geschmack in jeder Tasse Kaffee in der Kanne zirkuliert.

Großartiger Geschmack und leckeres Aroma

- Aroma-Twister lässt den Kaffee so einfließen, dass er den optimalen Geschmack erhält
- Intensives Kaffeearoma dank konzentriertem Wasserdurchfluss


Benutzerfreundlich

- Wasserstandsanzeige für einfaches Auffüllen
- Der Schwenkfilterhalter für einfaches Auffüllen des Kaffees
- Automatische Abschaltung nach 30 Minuten für mehr Sicherheit und geringeren Energieverbrauch
- Kabelaufbewahrungsfach für eine einfache Positionierung in Ihrer Küche
- Mit der Tropf-Stopp-Funktion können Sie sich eine Tasse Kaffee einschenken, wann immer Sie möchten
- Spülmaschinenfeste Teile für einfache Reinigung

PHILIPS

Besonderheiten


Automatische Abschaltung (30 Min.)



Auto-off

30 Minuten nach der Zubereitung Ihres Kaffees schaltet sich die Kaffeemaschine für mehr Sicherheit und einen geringeren Energieverbrauch automatisch aus. Damit erfüllt sie die EU-Verordnung für alle Kaffeemaschinen in der EU.

Aroma-Twister




Diese Düse lässt den Kaffee so in die Kanne einfließen, dass er gleichmäßig in der Kanne zirkuliert, um ein optimales und gleichmäßiges Aroma zu garantieren, von der ersten bis zur letzten Tasse.

Intensives Kaffeearoma




Dank der konzentrierten Wassermenge, die auf den Kaffee gegossen wird, werden beste Aromen aus dem Kaffeepulver freigesetzt.

Tropf-Stopp



Die Tropf-Stopp-Funktion erlaubt es Ihnen, sich eine Tasse Kaffee einzuschenken, selbst wenn der vollständige Brühvorgang noch nicht beendet ist.

Schwenkfilterhalter



Der Filterhalter wird geöffnet, indem Sie ihn zur Seite aufschwingen, was das Auffüllen des Kaffees ganz einfach macht. Der Filterhalter kann zur einfachen Reinigung abgenommen werden.

Fach für Kabelaufbewahrung



Das Ersatz-Kabel kann ganz einfach im Kabelfach auf der Rückseite des Kaffeautomatenaufbewahrt werden. Das erlaubt es Ihnen, die Kaffeemaschine optimal in Ihrer Küche aufzustellen.

Wasserstandsanzeige



Füllen Sie den Wasserbehälter dank Wasserstandsanzeige einfach und genau.

Spülmaschinenfeste Teile



Die Kanne und der Filterhalter können ganz einfach in der Spülmaschine gereinigt werden.

Daten

Ursprungsland

- Hergestellt in: Polen

Gewicht und Abmessungen

- Gewicht (inkl. Verpackung): 4 kg
- Produktabmessungen (B x T x H):
230 x 215 x 335 mm

Zubehör

- Inklusive: Glaskanne

Allgemeine Spezifikationen

- Geeignet für: Kaffeepulver
- Einfache Reinigung und Wartung:
Spülmaschinenfeste Teile, Abnehmbarer
Filterhalter
- Benutzerfreundlichkeit und Komfort:
Automatische Abschaltung, Wasserstandsanzeige,
Tropf-Stopp
- Spezielle Funktionen: Aroma-Twister
- Kaffeespezialitäten: Filterkaffee

Design

- Farbe: Schwarz und Metall

Technische Daten

- Stromspannung: 220 bis 240 V
- Kabellänge: 0,85 m
- Frequenz: 50 bis 60 Hz
- Kapazität Wasserbehälter: 1,2 L
- Kapazität Wasserbehälter: Up to 15 cups
- Durchlauferhitzer: 0
- Brühzeit für eine Kanne: 10 minute(s)

Gewicht und Abmessungen

- Produktgewicht: 1,7 kg

Ausführung

- Gehäusematerial: Edelstahl und Kunststoff
- Material Wasserbehälter: Kunststoff

Service

- 2 Jahre Garantie

Nachhaltigkeit

- Stromverbrauch Brühvorgang: 1.000 W



Ausstellungsdatum
2023-12-05

Version: 1.1.1

© 2023 Koninklijke Philips N.V.
Alle Rechte vorbehalten.

Technische Daten können ohne vorherige Ankündigung
geändert werden. Die Marken sind Eigentum von
Koninklijke Philips N.V. oder der jeweiligen Firmen.

www.philips.com