



Philips Café Gourmet Cafetière

- Avec verseuse en verre
- Système Boil and Brew
- Rouge flamboyant

HD5407/80

Le goût du café filtre maison, depuis 1988

avec la cafetière Café Gourmet Philips.

La machine à café Café Gourmet de Philips garantit une extraction de café optimale, pour une boisson pleine de saveurs et d'arômes, grâce à la température de préparation du café d'au moins 93 °C offerte par le système Boil and Brew.

Goût et arômes exceptionnels

- Système Boil and Brew pour un goût et des arômes exceptionnels
- Double résistance chauffante maintenant la température du café
- Le mélangeur d'arômes mélange le café pour un goût optimal


Facile d'utilisation

- Système stop-gouttes pour vous servir une tasse de café quand vous le souhaitez
- Porte-filtre pivotant facilitant le remplissage de café
- Système de rangement du câble pour une intégration facile dans votre cuisine
- Éléments compatibles lave-vaisselle pour un nettoyage facile

PHILIPS

Points forts

Mélangeur d'arômes



La buse pratique à l'intérieur de la verseuse mélange parfaitement le café dans la verseuse afin d'obtenir un arôme optimal et homogène, de la première à la dernière tasse.

Boil and Brew




Cette cafetière Philips est équipée du système exclusif Boil and Brew. L'eau préalablement portée à ébullition s'écoule sur le café moulu. Grâce à une température de préparation du café d'au moins 93 °C, votre café est savoureux, avec un arôme intense.

Double résistance chauffante




La double résistance chauffante de cette machine à café porte l'eau à ébullition pour préparer le café et maintient ensuite sa température, pour un café chaud et savoureux.

Système stop-gouttes



Le système stop-gouttes vous permet de vous servir une tasse de café avant la fin du cycle complet de préparation du café.


Rangement du câble



Un câble de recharge peut être rangé dans le compartiment range-cordon sous la machine à

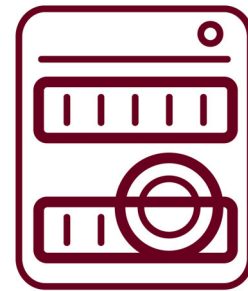
café. Il permet d'installer la cafetière de façon pratique dans votre cuisine.

Porte-filtre pivotant



Le porte-filtre s'ouvre en pivotant sur le côté, ce qui facilite le remplissage du café. Il est également amovible, pour un nettoyage facile.

Éléments compatibles lave-vaisselle



La verseuse en verre et le porte-filtre peuvent être facilement nettoyés au lave-vaisselle.

Caractéristiques

Caractéristiques générales

- Boissons à base de café: Café filtre
- Support de café compatible: Café moulu
- Facile à nettoyer et à entretenir: Éléments compatibles lave-vaisselle, Porte-filtre amovible
- Confort et facilité d'utilisation: Système stop-gouttes, Réservoir d'eau transparent, Indicateur du niveau d'eau

Accessoires

- Inclus: Verseuse en verre

Spécificités techniques

- Tension: 220-240 volt
- Fréquence: 50-60 Hz
- Temps de préparation pour une verseuse: 10 min
- Capacité du réservoir d'eau: 1 l
- Capacité du réservoir d'eau: Jusqu'à 10 tasses
- Longueur du cordon: 0,8 m

Finition

- Matériau du corps de l'appareil: Polypropylène

Développement durable

- Consommation d'énergie - pendant la préparation: 1 300 W

Poids et dimensions

- Dimensions de l'emballage (l x P x H): 240 x 240 x 569 millimètre
- Dimensions du produit (l x P x H): 195 x 225 x 510 millimètre
- Poids du produit: 2,3 kg

Design

- Couleur: Rouge flamboyant



Date de publication
2016-10-03

Version: 5.1.1

EAN: 08 71010 36634 47

© 2016 Koninklijke Philips N.V.
Tous droits réservés.

Les caractéristiques sont sujettes à modification sans préavis. Les marques commerciales sont la propriété de Koninklijke Philips N.V. ou de leurs détenteurs respectifs.

www.philips.com