



Philips
Cafetière

- Avec verseuse en verre
- Blanc rouge

HD7448/40

Excellent café filtre, facilement préparé

Pour 10 à 15 tasses, conception compacte

Simple à utiliser et fiable, cette cafetière présente une conception intelligente et compacte pour un rangement facile.

Design compact

- Range-cordon
- Capacité de 1,3 l pour 10-15 tasses

Facile d'utilisation

- Réservoir d'eau transparent
- Système anti-gouttes pour interrompre la préparation à tout moment.
- Accessoires compatibles lave-vaisselle
- Porte-filtre pivotant facilitant le remplissage de café
- Le bouton marche/arrêt avec LED s'allume lorsque la cafetière est allumée.
- Poignée ergonomique pour un confort d'utilisation optimal
- Éléments compatibles lave-vaisselle pour un nettoyage facile

PHILIPS


Points forts

Réservoir d'eau transparent



Réservoir d'eau transparent pour voir clairement la quantité d'eau restante.

Bouton marche/arrêt avec LED



Le voyant rouge du bouton marche/arrêt s'allume lorsque la cafetière est allumée.

Porte-filtre et verseuse compatibles lave-vaisselle




Accessoires compatibles lave-vaisselle pour un nettoyage facile

Système stop-gouttes



Système anti-gouttes stoppant la préparation dès que vous souhaitez vous verser une tasse de café

Porte-filtre pivotant



Le porte-filtre s'ouvre en pivotant sur le côté, ce qui facilite le remplissage du café. Il est également amovible, pour un nettoyage facile.

Manche ergonomique

La poignée de la verseuse de la machine à café est conçue de manière à offrir un confort d'utilisation optimal, même lorsque la verseuse est pleine.

1,3 l pour 10-15 tasses

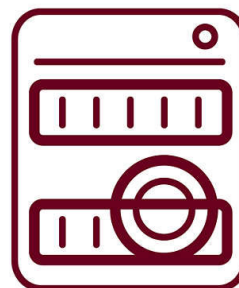
La verseuse de cette cafetière permet de préparer 1,3 l de café, soit 10 à 15 tasses, selon leur taille.

Range-cordon



En rangeant le cordon sous la cafetière, vous évitez les enchevêtrements de câbles, et votre plan de travail restera ordonné.

Éléments compatibles lave-vaisselle



La verseuse et le porte-filtre sont faciles à nettoyer au lave-vaisselle.

Caractéristiques

Design

- Couleur(s): Blanc/rouge
- Bol, couvercle, poussoir: Plastique (polypropylène), verseuse verre

Accessoires

- Pichet: HD7983/70 (blanc), HD7983/20 (noir)

Spécificités techniques

- Types de café compatibles: Café moulu
- Alimentation: 1 000 W
- Tension: 220-240 volt
- Longueur du cordon: 85 cm
- Pays d'origine: Fabriqué en Chine, Conçu aux Pays-Bas
- Fréquence: 50/60 Hz
- Temps de préparation: 9 minute(s)
- Type de verseuse: Verseuse Aroma en verre
- Range-cordon

Design

- Couleur: Blanc et rouge

Carton extérieur

- Height: 35,8
- Width: 26,5
- Length: 47,5
- Net Weight: 2.836

- Gross Weight: 4.264
- GTIN: 8710103259701

Poids et dimensions

- Dimensions du produit (l x P x H): 220 x 220 x 290 millimètre
- Poids du produit: 1,42 kg
- Capacité du réservoir d'eau: 1,2 l
- Poids de l'emballage: 1.94 kg
- Capacité max. en nombre de tasses: 10 à 15 tasses

Caractéristiques générales

- Facile à nettoyer et à entretenir: Éléments compatibles lave-vaisselle

Autres

- Height: 230.1
- Width: 80
- Length: 120
- GTIN: 8710103259718

Un bon café filtre en toute simplicité

- Indicateur du niveau d'eau
- Porte-filtre amovible
- Éléments compatibles lave-vaisselle
- Système stop-gouttes
- Témoin lumineux marche/arrêt



Date de publication
2023-12-27

Version: 1.0.1

© 2023 Koninklijke Philips N.V.
Tous droits réservés.

Les caractéristiques sont sujettes à modification sans préavis. Les marques commerciales sont la propriété de Koninklijke Philips N.V. ou de leurs détenteurs respectifs.

www.philips.com