



## Philips Intense Cafetière

- Avec verseuse en verre
- Avec sélecteur d'intensité
- Blanc

HD7685/30

## Adaptez-la exactement à votre goût.

### Un café doux à puissant avec le sélecteur d'intensité

La technologie brevetée du sélecteur d'intensité vous permet de régler la manière dont l'eau traverse la mouture : une grande surface de distribution de l'eau produit un café doux et léger, tandis qu'une distribution localisée produit un café au goût puissant et intense.

#### Goût et arômes exceptionnels

- Sélecteur d'intensité pour préparer un café du plus doux au plus fort
- Indicateur de fraîcheur
- Le mélangeur d'arômes mélange le café pour un goût optimal


#### Facile d'utilisation

- Système stop-gouttes pour vous servir une tasse de café quand vous le souhaitez
- Réservoir d'eau amovible pour un remplissage facile
- Temps de maintien au chaud réglable de 10 minutes à 2 heures
- Réglage Calc Clean pour un détartrage optimal
- Arrêt automatique au bout de 30 minutes pour plus de sécurité et d'économies d'énergie
- Éléments compatibles lave-vaisselle pour un nettoyage facile

# PHILIPS

## Points forts

### Mélangeur d'arômes




La buse intelligente à l'intérieur de la verseuse mélange parfaitement le café afin d'obtenir un arôme optimal et homogène, de la première à la dernière tasse.

### Sélecteur d'intensité



La technologie brevetée du sélecteur d'intensité vous permet de régler la manière dont l'eau traverse la mouture : une grande surface de distribution de l'eau produit un café doux et léger, tandis qu'une distribution localisée produit un café au goût puissant et intense.

### Système stop-gouttes




Le système stop-gouttes vous permet de vous servir une tasse de café avant la fin du cycle complet de préparation du café.

### Indicateur de fraîcheur



L'indicateur de fraîcheur vous prévient lorsque l'arôme et la fraîcheur de votre café ne sont plus à leur niveau optimal.

### Temps de maintien au chaud réglable



Choisissez combien de temps vous souhaitez maintenir votre café chaud après sa préparation. L'arrêt automatique est réglable de 10 minutes à 2 heures.

### Réservoir d'eau amovible



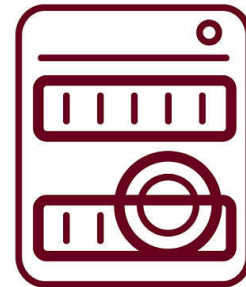
Le réservoir d'eau est amovible et ainsi, facile à remplir et à nettoyer.

### Réglage Calc Clean




Le réglage spécial Calc Clean vous permet d'obtenir un résultat optimal lors du détartrage de la cafetière. Ceci est important pour conserver le goût délicieux du café.

### Éléments compatibles lave-vaisselle



La verseuse et le porte-filtre sont faciles à nettoyer au lave-vaisselle.

### Arrêt automatique (30 min)



## Auto-off

Conformément à la réglementation européenne, applicable à toutes les cafetières dans l'Union européenne, la cafetière s'éteint automatiquement pour plus de sécurité et d'économie d'énergie 30 minutes après la préparation du café.

# Caractéristiques

## Pays d'origine

- Fabriqué en: Chine

## Accessoires

- Inclus: Verseuse en verre

## Spécificités techniques

- Longueur du cordon: 0,88 m
- Tension: 220 - 240 volt
- Fréquence: 50/60 Hz
- Capacité du réservoir d'eau: 1,2 l
- Capacité du réservoir d'eau: Up to 15 tasses
- Temps de préparation pour une verseuse: 10 minute(s)

## Design

- Couleur: Blanche

## Poids et dimensions

- Dimensions de l'emballage (l x P x H): 290 x 410 x 488 millimètre
- Poids du produit: 1,89 kg
- Poids, emballage compris: 2,49 kg
- Dimensions du produit (l x P x H): 228 x 387 x 410 millimètre

## Caractéristiques générales

- Idéal pour: Café moulu
- Facile à nettoyer et à entretenir: Éléments compatibles lave-vaisselle, Indicateur de détartrage, Porte-filtre amovible
- Personnalisation de la boisson: Intensité du café réglable
- Confort et facilité d'utilisation: Arrêt automatique, Système stop-gouttes, Réservoir d'eau transparent, Indicateur du niveau d'eau, Réservoir d'eau amovible
- Fonctions spéciales: Sélecteur d'intensité
- Boissons à base de café: Café filtre

## Finition

- Matériau du corps de l'appareil: Plastique
- Matériau du réservoir d'eau: Plastique

## Entretien

- 2 ans de garantie

## Développement durable

- Consommation d'énergie - pendant la préparation: 1 000 W



Date de publication  
2023-12-20

Version: 1.1.1

EAN: 87 10103 67290 6

© 2023 Koninklijke Philips N.V.  
Tous droits réservés.

Les caractéristiques sont sujettes à modification sans préavis. Les marques commerciales sont la propriété de Koninklijke Philips N.V. ou de leurs détenteurs respectifs.

[www.philips.com](http://www.philips.com)