

PHILIPS

Cafetera

Daily Collection

Con jarra de cristal

Negro y metal



HD7462/20



Café sencillamente delicioso

Con Espiral Aroma para disfrutar del mejor sabor

Disfruta del sabor y el aroma del café recién hecho con la cafetera Philips de gran fiabilidad. Gracias a la espiral Aroma, disfrutarás del mejor sabor en cada taza.

Un sabor y un aroma excepcionales

- Espiral Aroma remueve el café para un sabor óptimo

Diseñado para ti


- Capacidad de 1,2 litros para 2 - 15 tazas

Fácil de usar

- Sistema antigoteo para servir una taza de café siempre que quieras
- Interruptor de encendido LED se ilumina cuando la cafetera está encendida.
- Desconexión automática tras 30 minutos para ahorrar energía y aumentar la seguridad
- Piezas aptas para el lavavajillas para una limpieza fácil
- Indicación del nivel del agua para mayor facilidad de llenado

Destacados

Desconexión automática (30 minutos)



Auto-off


Después de 30 minutos tras preparar el café, la cafetera se apaga automáticamente para ahorrar energía y por cuestiones de seguridad. Esto se ajusta a la normativa de la UE, que se aplica a todas las cafeteras de la UE. Si quieres que el café permanezca caliente más tiempo, Philips ofrece cafeteras con una jarra termo.

Antigoteo




El sistema antigoteo te permitirá servir una taza de café antes de finalizar por completo el ciclo de preparación.

Interruptor de encendido LED



La luz roja del botón de encendido se ilumina cuando la cafetera está encendida.

Espiral Aroma



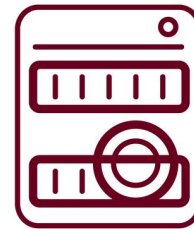
Esta boquilla inteligente que hay en el interior de la jarra, remueve el café que se vierte de forma uniforme por la jarra, para que el aroma sea óptimo y uniforme, desde la primera a la última taza.

Capacidad de 1,2 litros



Esta cafetera puede preparar de 2 a 10 tazas (grandes)/15 tazas (pequeñas) de café. El máximo es de 1,2 litros. Cuenta con un diseño compacto que ocupa poco espacio en la cocina.

Piezas aptas para el lavavajillas



La jarra y el portafiltro se pueden limpiar fácilmente en el lavavajillas.

Indicador inteligente de nivel de agua



Llena el depósito de agua fácilmente y con precisión con la indicación del nivel del agua.

Especificaciones

Accesorios

Incluido: Jarra de cristal

Desarrollo sostenible

Consumo de energía de preparación: 1000 W

Especificaciones generales

Funciones especiales: Espiral Aroma

Facilidad de limpieza y mantenimiento:

Piezas aptas para el lavavajillas, Portafiltros extraíble

Facilidad de uso y comodidad: Desconexión automática, Indicación del nivel de agua, Antigoteo

Cafés: Café de goteo

Adecuado para: Polvo de café molido

Acabado

Material del depósito de agua: Plástico

Material del cuerpo del aparato: Acero inoxidable y plástico

Servicio

2 años de garantía

Especificaciones técnicas

Capacidad del depósito de agua: Hasta 15 tazas

Capacidad del depósito de agua: 1,2 L

Longitud del cable: 0,85 m

Tiempo de preparación de una jarra: 10 min

Voltaje: 220 - 240 V

Frecuencia: 50 - 60 Hz

Peso y dimensiones

Dimensiones del producto (An. x Pr. x Al.): 240 x 210 x 330 mm

Peso del producto: 1,42 kg

Peso incluido embalaje: 1,96 kg

País de origen

Fabricado en: China

Diseño

Color: Negro y metal

