



Philips Daily
Collection
Cafetière

- Avec verseuse en verre
- Beige

HD7461/00

Un café délicieux, simplement

Avec mélangeur d'arômes, pour un goût optimal

Savourez le goût et l'arôme d'un café fraîchement préparé avec cette cafetière fiable Philips. Son mélangeur d'arômes optimise le goût de chaque tasse.

Goût et arômes exceptionnels

- Le mélangeur d'arômes mélange le café pour un goût optimal

Conçu pour vous

- Capacité de 1,2 l pour 2 à 15 tasses


Facile d'utilisation

- Système stop-gouttes pour vous servir une tasse de café quand vous le souhaitez
- Le bouton marche/arrêt avec LED s'allume lorsque la cafetière est allumée.
- Indicateur du niveau d'eau pour un remplissage facile
- Arrêt automatique au bout de 30 minutes pour plus de sécurité et d'économies d'énergie
- Éléments compatibles lave-vaisselle pour un nettoyage facile

PHILIPS

Points forts

Arrêt automatique (30 min)



Auto-off

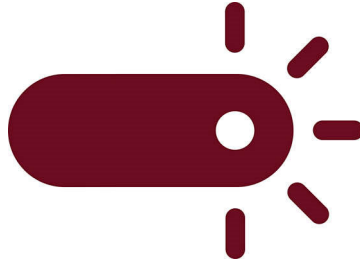
Conformément à la réglementation européenne, applicable à toutes les cafetières dans l'Union européenne, la cafetière s'éteint automatiquement pour plus de sécurité et d'économie d'énergie 30 minutes après la préparation du café.

Système stop-gouttes



Le système stop-gouttes vous permet de vous servir une tasse de café avant la fin du cycle complet de préparation du café.

Bouton marche/arrêt avec LED



Le voyant rouge du bouton marche/arrêt s'allume lorsque la cafetière est allumée.

Mélangeur d'arômes



La buse intelligente à l'intérieur de la verseuse mélange parfaitement le café afin d'obtenir un arôme optimal et homogène, de la première à la dernière tasse.


Capacité de 1,2 l



Cette cafetière permet de préparer de 2 à 10 grandes tasses de café ou 15 petites (soit

l'équivalent de 1,2 l). Grâce à son design compact, elle prend peu de place dans votre cuisine.

Éléments compatibles lave-vaisselle



La verseuse et le porte-filtre sont faciles à nettoyer au lave-vaisselle.

Indicateur de niveau d'eau pratique



Remplissez le réservoir d'eau facilement et avec exactitude grâce à l'indicateur du niveau d'eau.

Caractéristiques

Pays d'origine

- Fabriqué en: Chine

Accessoires

- Inclus: Verseuse en verre

Spécificités techniques

- Longueur du cordon: 0,85 m
- Tension: 220 - 240 volt
- Fréquence: 50 - 60 Hz
- Capacité du réservoir d'eau: 1,2 l
- Capacité du réservoir d'eau: Up to 15 tasses
- Temps de préparation pour une verseuse: 10 minute(s)

Design

- Couleur: Beige

Poids et dimensions

- Dimensions de l'emballage (l x P x H): 268 x 238 x 358 millimètre
- Poids du produit: 1,42 kg

- Poids, emballage compris: 3,36 kg
- Dimensions du produit (l x P x H): 240 x 210 x 330 millimètre

Caractéristiques générales

- Idéal pour: Café moulu
- Facile à nettoyer et à entretenir: Éléments compatibles lave-vaisselle, Porte-filtre amovible
- Confort et facilité d'utilisation: Arrêt automatique, Indicateur du niveau d'eau, Système stop-gouttes
- Fonctions spéciales: Mélangeur d'arômes
- Boissons à base de café: Café filtre

Finition

- Matériau du corps de l'appareil: Plastique
- Matériau du réservoir d'eau: Plastique

Entretien

- 2 ans de garantie

Développement durable

- Consommation d'énergie - pendant la préparation: 1 000 W



Date de publication
2023-12-05

Version: 5.5.1

EAN: 87 10103 71054 7

© 2023 Koninklijke Philips N.V.
Tous droits réservés.

Les caractéristiques sont sujettes à modification sans préavis. Les marques commerciales sont la propriété de Koninklijke Philips N.V. ou de leurs détenteurs respectifs.

www.philips.com