



Philips 3000 series
Machine espresso Super
Automatique

4 boissons

Mousseur à lait automatique
Noir



HD8824/01

Votre café préféré à la simple pression d'un bouton

Avec un broyeur 100 % céramique pour un goût inégalé

Dégustez un espresso parfait grâce au broyeur 100 % céramique. Il vous permet d'obtenir le meilleur de vos grains de café, en évitant qu'ils ne chauffent. Vous obtenez une mousse de lait à la simple pression d'un bouton grâce au mousser à lait classique.

Une variété de cafés personnalisés

- Savourez 4 cafés différents, en toute simplicité
- Une mousse veloutée à la pression d'un bouton avec le mousser à lait automatique
- Longueur réglable, 5 réglages du broyeur
- Réglez et enregistrez votre profil utilisateur

Un café fraîchement préparé

- 20 000 tasses d'excellent café avec le broyeur en céramique résistant
- Adaptez le bec verseur à n'importe quelle tasse
- Mousse de lait onctueuse grâce à la carafe du mousser à lait
- Un café à la température idéale grâce à notre Thermobloc

Savourez en toute simplicité vos cafés au quotidien

- Une conception compacte maximisant les contenances
- Nettoyage facile grâce au groupe café entièrement amovible
- Un excellent café grâce au rinçage automatique et au détartrage guidé

PHILIPS


Points forts

Broyeur 100 % céramique



Notre broyeur 100 % céramique est extrêmement résistant et vous permet de savourer au moins 20 000 tasses de café aromatique fraîchement préparé.

4 cafés savoureux



Savourez vos cafés préférés, pour des moments magiques. Que vous ayez envie d'un espresso, d'un café classique ou d'une boisson à base de lait, votre machine entièrement automatique vous prépare une tasse parfaite, en toute simplicité et en un rien de temps !

Bec verseur réglable



Le bec verseur ajustable de nos machines espresso s'adapte à toutes les tasses pour éviter que le café ne refroidisse ou qu'il n'éclabousse lorsqu'il s'écoule dans votre tasse. Ainsi, votre espresso est toujours servi à la


bonne température, et la machine reste propre.

Mousseur à lait automatique




Préparez en toute simplicité un cappuccino velouté grâce au mousseur à lait automatique. Le mousseur à lait, également appelé « cappuccinatore » par les baristas, prélève directement le lait dans une brique ou un pichet, le fait mousser automatiquement, puis le reverse dans votre tasse, à un débit régulier, et sans éclabousser.

Personnalisez vos cafés



Longueur réglable, 5 réglages du broyeur


Design compact et haute capacité



Les réservoirs de grains de café et d'eau ainsi que le bac à marcs de cette machine ultra-


compacte sont de plus grande capacité, pour des remplissages moins fréquents. Très pratique et performante, cette machine intelligente Super Automatique est équipée d'un réservoir d'eau, d'un réservoir de grains de café et d'un bac à marcs de grande contenance.

Technologie Latte Perfetto



Chaque café préparé sera recouvert d'une mousse de lait onctueuse qui ravira vos papilles. La carafe à lait fait mousser le lait à deux reprises, puis verse sans éclabousser une couche de mousse crémeuse dans votre tasse, le tout à une température idéale. La carafe peut également être mise au réfrigérateur, pour une hygiène irréprochable.

Thermobloc



La chaudière Thermobloc vous garantit un café et un cappuccino toujours à la bonne température. Le secret réside dans son corps léger en aluminium et acier inoxydable, capable d'atteindre une température élevée rapidement.

Caractéristiques

Personnalisation

- Réglages d'intensité du café: Non
- Longueur du café: Réglable
- Réglages du broyeur: 5
- Sélecteur d'intensité préalable: Non
- Profils utilisateur: 1

Caractéristiques générales

- Solution « lait »: Mousseur à lait automatique
- Interface utilisateur: Boutons LED

Autres fonctionnalités

- Rinçage automatique et détartrage guidé
- Interrupteur marche/arrêt
- Chaudière à chauffe rapide
- Groupe café amovible

Spécificités techniques

- Capacité du bac à marcs: 15 marcs de café
- Capacité du réservoir d'eau: 1,8 l

- Fréquence: 50 Hz
- Hauteur de tasse max.: 152 millimètre
- Tension: 230 volt
- Couleur et finitions: Noir
- Longueur du cordon: > 100 cm
- Compatibilité filtre: Brita Intenza
- Bac à marcs: Accès en façade
- Réservoir d'eau: Accès par le haut
- Poids du produit: 7,2 kg
- Dimensions du produit:
215 x 330 x 429 millimètre
- Capacité du bac à grains: 250 g

Variété

- Boissons: Espresso, Espresso Lungo, Eau chaude, Mousse de lait
- Option café moulu: Non
- Double tasse
- Double tasse lait: Non



Date de publication
2019-01-04

Version: 20.4.1

EAN: 08 71010 37243 22

© 2019 Koninklijke Philips N.V.
Tous droits réservés.

Les caractéristiques sont sujettes à modification sans préavis. Les marques commerciales sont la propriété de Koninklijke Philips N.V. ou de leurs détenteurs respectifs.

www.philips.com