

**Jabra®**  
YOU'RE ON

# DE VRIJHEID OM MEER TE DOEN

## DE VRIJHEID OM MEER TE DOEN

Jabra Stealth UC brengt *Bluetooth*®-headsets naar een nieuw niveau en gebruikt als eerste de revolutionaire microPOWER-batterijtechnologie, die een significant kleiner ontwerp, langere gesprekstijd en optimaal comfort mogelijk maakt.

### Uw toegang tot Siri/Google Now

Met de Jabra Stealth UC kunt u uw smartphone in uw zak laten zitten en toch wanneer u wilt Siri en Google Now gebruiken. Tik simpelweg op de speciale toets op de headset om Siri of Google Now op uw smartphone op afstand te activeren en gebruiken.

### Uitstekend geluid - geen ruis!

De headset is voorzien van de nieuwste, meest geavanceerde geluidsverbeteringstechnologieën. Noise Blackout™ reduceert achtergrondgeluid tijdens uw gesprekken en in combinatie met HD voice geniet u gegarandeerd van kristalheldere gesprekken aan beide kanten van de lijn.

### Superieur comfort

Met de Jabra Stealth UC geniet u van een volledig nieuwe standaard voor comfort. De headset is significant kleiner en lichter en het gewicht van de headset is perfect gebalanceerd voor uw oor. De headset is zo discreet en comfortabel dat u nauwelijks doorheeft dat u hem draagt.



## REDENEN OM TE KIEZEN VOOR DE JABRA STEALTH UC

- Stembedieningstoets voor de smartphone
- Noise blackout en HD voice\*
- Lichtgewicht ontwerp en Ultimate Comfort EarGels

\*Afhankelijk van netwerk



FIND MY JABRA  
Met de Jabra Assist-app  
Voor iOS en Android

GECERTIFICEERD VOOR SKYPE FOR BUSINESS


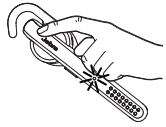


## BEKNOPTE HANDLEIDING - U KUNT BINNEN 5 MINUTEN AAN DE SLAG

### 1 VERBINDEN

#### VERBINDEN MET MOBIEL APPARAAT (via de Jabra Link 360 Bluetooth-adapter)

1. Zet de headset aan.
2. Plaats de meegeleverde Jabra Link 360 Bluetooth-adapter in een USB-poort van uw PC
3. Houd de toets Beantwoorden/Beëindigen 3 seconden ingedrukt, totdat het Bluetooth-lampje blauw knippert en de koppelmodus wordt aangekondigd in de headset. Volg de gesproken instructies. De headset en de Jabra Link 360 zijn al verbonden.



#### VERBINDEN MET MOBIEL APPARAAT (VIA NFC)

1. Zorg ervoor dat NFC ingeschakeld is op uw mobiele apparaat.
2. Schuif de NFC-zone van de headset voorzichtig langs de NFC-zone van het mobiele apparaat, totdat de verbinding bevestigd is.

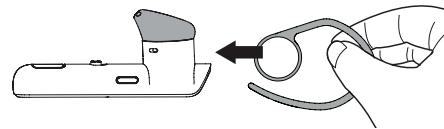
### 2 DRAGEN

De headset kan gedragen worden op zowel op het linker- als het rechteroor.

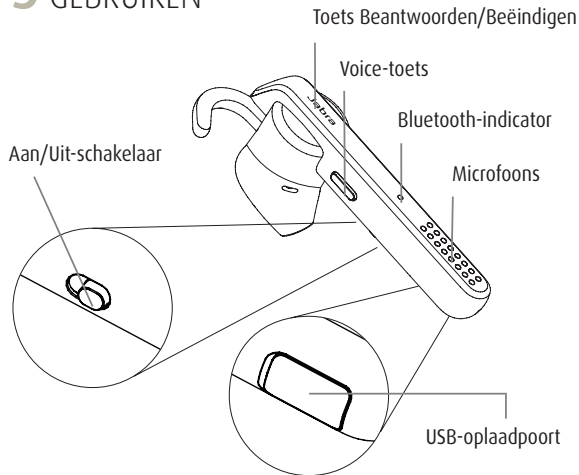
Dit product wordt geleverd met extra oorgels en oorhaken.



#### DE OORHAAK BEVESTIGEN



### 3 GEBRUIKEN



	Aan/uit	Schuif de Aan/Uit-schakelaar
	Oproep beantwoorden/beëindigen	Tik op de toets Beantwoorden/Beëindigen
	Oproep weigeren	Houd de toets Beantwoorden/Beëindigen 1 seconde ingedrukt
	Laatste nummer opnieuw kiezen	Dubbeltik op de toets Beantwoorden/Beëindigen wanneer u niet aan de telefoon bent
	Stembediening activeren (afhankelijk van telefoon)	Tik op de Voice-toets
	Luidsprekervolume	Gebruik de volumeregeling van het verbonden mobiele apparaat

#### WIST U DAT...?

De Jabra Assist App stelt u in staat gebruik te maken van GPS-tracking om uw headset te vinden. Download nu de Jabra Assist-app voor uw Android™- of iOS-apparaat.

#### DE HEADSET OPLADEN

Verwijder het kapje van de USB-oplaadpoort. Het duurt ongeveer 2 uur om de batterij volledig op te laden.

### FUNCTIES EN SPECIFICATIES

- Smartphone stembedieningstoets voor op afstand gebruiken van Siri / Google Now
- Dual microfoon-technologie met Noise blackout reduceert achtergrondgeluid
- HD Voice\* voor high-definition geluidskwaliteit
- NFC\*\* voor eenvoudig koppelen
- Muziek, podcasts of gps-instructies afspelen
- Tot 6 uur gesprekstijd
- Blijf verbonden dankzij de Bluetooth-dongle op nano-formaat
- HD sound met geluidsreductie
- Superieur comfort in een klein ontwerp
- Speciale toets voor stembediening

\*Afhankelijk van netwerk

\*\*Afhankelijk van apparaat