



Philips 2000 series
Machine espresso Super
Automatique

1 spécialité de café possible
Rouge/Noir
Broyeur réglable sur 5 niveaux

HD8650/21



Savourez les arômes de votre café en grains préféré

Avec un broyeur 100 % céramique pour un goût inégalé

Quel que soit le type de café que vous préférez, le broyeur en céramique moule directement vos grains sans les chauffer pour en tirer un maximum d'arômes.

Vos cafés préférés à la simple pression d'un bouton

- Un espresso à partir de grains de café frais à la pression d'un bouton

Un café fraîchement préparé

- Un goût inégalé grâce au broyeur 100 % céramique
- Niveau de mouture réglable pour obtenir votre goût préféré
- Longueur du café personnalisée grâce à la fonction Mémo

Facile à utiliser

- Une interface utilisateur intuitive pour utiliser facilement la machine
- S'intègre dans toutes les cuisines grâce à son format compact et à son accès en façade

Facile à nettoyer et à entretenir

- Nettoyage facile grâce au groupe café entièrement amovible
- Cycle de nettoyage automatique et programme de détartrage

PHILIPS

Points forts

Du grain de café à l'espresso à la pression d'un bouton Niveau de mouture réglable




Il vous suffit d'appuyer sur un bouton et d'attendre quelques secondes pour savourer un ou deux espressos parfaits, servis directement dans votre tasse, et préparés à partir de grains de café fraîchement moulus.

Broyeurs 100 % céramique




Dites adieu au goût de café brûlé grâce au broyeur 100 % céramique conçu pour ne pas chauffer les grains. La céramique garantit en outre une durée de vie prolongée et un fonctionnement silencieux.




Le broyeur offre 5 niveaux de mouture différents. Choisissez la mouture la plus fine pour un espresso corsé, et la plus grosse pour un café plus léger, selon vos goûts.

Fonction Mémo longueur



Vous obtiendrez toujours une tasse de café parfaite, préparée comme vous l'aimez, grâce à notre fonction Mémo vous permettant de régler et d'enregistrer la longueur du café de votre tasse. Savourez un excellent café dans votre tasse préférée, grâce à un seul bouton.

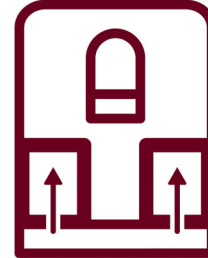
Interface utilisateur intuitive



Avec ses boutons de grande taille, l'interface utilisateur simple et intuitive vous permet

d'interagir facilement avec votre machine et de l'utiliser au mieux de ses capacités.

Format compact accès en façade



La taille de votre cuisine est sans importance : cette machine s'intègre dans les plus petits espaces. Très pratique, elle vous permet d'accéder au réservoir d'eau et au bac à marcs depuis la façade. Conçue pour faciliter votre plaisir café.

Groupe café entièrement amovible



Le groupe café est le cœur de toute machine à café automatique : il doit être nettoyé une fois par semaine. Le groupe café est facilement accessible depuis le côté de la machine. Retirez-le d'un simple geste pour le nettoyer à l'eau.

Caractéristiques

Développement durable

- Consommation d'énergie - pendant la préparation: 1 400 W

Caractéristiques générales

- Une seule pression: 1
- Réglages du broyeur: 5
- Personnalisation de la boisson: Volume de tasse réglable
- Boissons à base de café: Espresso
- Support de café compatible: Grains de café entiers
- Tasses à la fois: 2
- Fonctions spéciales: Broyeur en céramique, Option Eau chaude, Pré-infusion
- Facile à nettoyer et à entretenir: Cycle de rinçage automatique, Filtre à eau Brita en option, Groupe café amovible
- Confort et facilité d'utilisation: Repose-tasses amovible, Réservoir d'eau amovible

Finition

- Matériau du bac d'égouttement: Acier inoxydable
- Matériau du bec verseur: Plastique
- Matériau du corps de l'appareil: Plastique
- Matériau du réservoir d'eau: Plastique
- Matériau de la chaudière: Acier inoxydable (inox)

Poids et dimensions

- Dimensions du produit (l x P x H): 295 x 420 x 325 millimètre
- Poids du produit: 7 kg

Pays d'origine

- Fabriqué en: Roumanie

Entretien

- Deux ans de garantie

Spécificités techniques

- Temps de préparation 1 tasse: de 45 (espresso) à 100 (café long) s.
- Capacité du réservoir d'eau: 1 l
- Hauteur de tasse max.: 95 millimètre
- Capacité du bac à grains: 180 g
- Longueur du cordon: 0,8 m
- Chaudières: 1
- Capacité du bac à marcs: 8 marcs de café
- Fréquence: 50 Hz
- Tension: 230 volt
- Pression de la pompe: 15 bar(s)



Date de publication
2018-06-26

Version: 7.0.1

EAN: 08 71010 37088 41

© 2018 Koninklijke Philips N.V.
Tous droits réservés.

Les caractéristiques sont sujettes à modification sans préavis. Les marques commerciales sont la propriété de Koninklijke Philips N.V. ou de leurs détenteurs respectifs.

www.philips.com