



Saeco Exprelia

Machine espresso Super Automatique

- 7 spécialités de café possibles
- Carafe à lait avec mousseur intégrée
- Blanc
- Broyeur réglable sur 15 niveaux

HD8859/01

Un délicieux café sur mesure

Hygiène simple et éprouvée, grâce au nettoyage à la vapeur

Avec l'Exprelia, les amateurs de café découvrent le plaisir du café préparé tel un professionnel, avec jusqu'à 7 réglages personnalisables pour chaque boisson et une hygiène irréprochable certifiée VDE.

Avantages

Une technologie sophistiquée pour un café parfait

- Un cappuccino ou un latte macchiato chaud et délicieux à la simple pression d'un bouton
- Broyeur 100 % céramique, pour un maximum d'arômes

Une variété de cafés personnalisés

- Sélectionnez et enregistrez votre niveau d'intensité préféré
- Un grand choix de spécialités de cafés à la simple pression d'un bouton
- Personnalisez le goût de votre café en ajustant le temps de pré-infusion
- Savourez une couche de crème comme vous l'aimez grâce au sélecteur

- Un café à la richesse personnalisée grâce aux 15 réglages du broyeur

Le confort au cœur de l'expérience

- Une hygiène prouvée grâce à la technologie brevetée de la carafe à nettoyage vapeur
- Jusqu'à 5 000 tasses* sans détartrage avec le filtre AquaClean
- Design de pointe avec finitions en acier inoxydable
- Le groupe café amovible se nettoie en un clin d'œil

PHILIPS


Fonctions

Cappuccino et latte macchiato à la simple pression d'un bouton




Pour créer une mousse crémeuse irrésistible, la carafe à lait intégrée moussifie le lait deux fois, éliminant ainsi les bulles et les impuretés. Il vous suffit d'appuyer sur un bouton pour qu'une mousse onctueuse recouvre votre café à la température optimale. Grâce à sa puissante double chaudière, la machine peut produire de la vapeur pour moussifier le lait, puis préparer immédiatement un nouvel espresso, pour des boissons chaudes sans délai d'attente.

Fonction mémo




Une fois que vous avez trouvé l'intensité qui vous convient parmi les 5 réglages proposés, vous pouvez l'enregistrer facilement au moyen de la fonction mémo, tout comme la longueur et la température. Dès lors, chaque tasse sera exactement à votre goût. Contrairement à votre barista, sa mémoire est infallible.

Carafe à nettoyage vapeur hygiénique



Il n'a jamais été aussi simple de maintenir un haut niveau d'hygiène. Grâce au cycle de nettoyage à la vapeur, le dispositif de moussage est automatiquement nettoyé afin d'éliminer les résidus de lait sans qu'il soit nécessaire de vider la carafe. L'hygiène est certifiée par l'institut de test indépendant allemand VDE.

Filtre AquaClean



Le filtre à eau AquaClean est la nouvelle innovation brevetée de Saeco. Il vous permet de tirer le meilleur parti possible de votre machine à café entièrement automatique. En changeant le filtre quand la machine vous y invite, vous ne devez la détartrer que lorsqu'elle aura préparé 5 000 tasses*, et vous bénéficierez d'une eau claire et pure. Autre avantage, l'indicateur de détartrage est automatiquement désactivé une fois le filtre AquaClean installé dans votre machine à café Saeco préférée.

Conçu et fabriqué en Italie



Cette machine 100 % design est aussi raffinée que le café qu'elle prépare. Avec sa façade en acier inoxydable et son design italien emblématique, elle résistera à l'épreuve de temps, que votre cuisine soit de style classique ou contemporain. Ses fonctionnalités intuitives font de votre pause café un moment de plaisir.

Cafés spéciaux à la simple pression d'un bouton



De l'espresso jusqu'à la mousse de lait, vous bénéficiez d'un grand choix d'options pour satisfaire vos envies de café. Qu'il s'agisse de votre premier café du matin ou d'un café plaisir en fin de repas, savourez une boisson adaptée à chaque moment de la journée.

Un café au goût personnalisé



Vous pouvez même modifier le goût de votre café en ajustant le temps de pré-infusion. La pré-infusion consiste à humidifier le café moulu avant la préparation de la boisson, afin que les arômes se développent de manière uniforme. Contrairement aux autres machines espresso classiques offrant une fonction de pré-infusion, cette machine Saeco vous permet de régler le temps de pré-infusion à votre convenance.

Crème et corps personnalisés




Savourez une couche de crème exactement comme vous l'aimez et découvrez un grand choix de goûts, grâce au sélecteur ! Contrôlez l'écoulement du café et la pression afin de varier d'un simple geste le corps du café et l'épaisseur de la crème. Tournez le sélecteur vers la gauche pour un espresso corsé au goût intense surmonté d'une épaisse couche de crème onctueuse, ou tournez-le vers la droite pour un café plus léger avec moins de crème.

La finesse de la mouture sur mesure




La finesse de la mouture vous donnera entière satisfaction. Différents types de café nécessitent différents niveaux de mouture pour révéler au mieux leur parfum. Cette machine offre huit niveaux différents de mouture, de la plus fine pour un espresso intense à la plus grosse, pour un café léger.

Broyeur 100 % céramique



Le broyeur robuste et 100 % céramique garantit des moments de plaisir café année après année. La céramique permet d'obtenir une mouture à la finesse idéale, permettant à l'eau de s'écouler avec régularité, afin d'extraire la quintessence des grains. Et, contrairement aux broyeurs classiques, la céramique évite que le café ne chauffe et n'acquière un goût de brûlé.

Groupe café amovible



Efficacité et simplicité d'utilisation étaient les mots d'ordre de Saeco lors de la conception de son premier groupe café, il y a de cela 30 ans. Encore aujourd'hui, ce groupe café reste un exemple de technologie inspirée et audacieuse. Comme toujours, il est on ne peut plus simple à nettoyer : retirez-le et lavez-le sous l'eau du robinet pendant quelques secondes, puis réinsérez-le tout aussi facilement.

Descriptions

Notez que ceci est un dépliant avant-vente. Le contenu de ce dépliant reflète nos connaissances à la date et pour le pays mentionnés ci-dessus. Le contenu de ce dépliant est susceptible d'être modifié sans avis préalable. Philips décline toute responsabilité quant au contenu de ce dépliant.

Développement durable

Consommation d'énergie - pendant la préparation 1 400 W

Entretien

Deux ans de garantie Oui

Caractéristiques générales

Une seule pression 7
 Réglages d'intensité du café 3
 Réglages de température 3
 Réglages du broyeur 8
 Personnalisation de la boisson Intensité du café réglable
 Température réglable
 Volume de tasse réglable
 Quantité de mousse de lait ajustable
 Sélecteur de crème
 Fonction mémo volume de tasse
 Fonction mémo intensité
 Fonction mémo température
 Type d'affichage OLED
 Type de carafe Carafe standard
 Boissons à base de café Espresso, cappuccino, eau chaude
 Support de café compatible Café en grains, café moulu
 Tasses à la fois 2
 Facile à nettoyer et à entretenir Cycle de détartrage automatique
 Cycle de rinçage automatique
 Compatible avec les filtres AquaClean
 Nettoyage automatique de la carafe
 Groupe café amovible
 Éléments compatibles lave-vaisselle
 Indicateur de détartrage
 Filtre à eau Brita en option
 Confort et facilité d'utilisation Répose-tasses amovible
 Afficheur

Fonctions spéciales

Mise en veille automatique
 Réservoir d'eau amovible
 Bec verseur ajustable
 Témoin de réservoir d'eau vide
 Pré-infusion
 Broyeur en céramique
 Carafe intégrée
 Option café moulu
 Sélecteur de crème
 Option Eau chaude
 Double chaudière

Type de chaudière

Accessoires

Inclus Brossette de nettoyage
 Cuillère-doseuse
 Bandelette de test pour la dureté de l'eau

Pays d'origine

Fabriqué en Italie

Spécificités techniques

Temps de préparation 1 tasse de 45 (espresso) à 100 (café long) s.
 Capacité de la carafe à lait 500 ml
 Capacité du bac à marcs jusqu'à 11 marcs de café
 Capacité du réservoir d'eau 1,5 l
 Fréquence 50 Hz
 Hauteur de tasse max. 150 millimètre
 Tension 230 volt
 Chaudières 2 (vapeur instantanée)
 Capacité du bac à grains 300 g
 Longueur du cordon 0,8 m
 Pression de la pompe 15 bar(s)

Exprelia

Poids et dimensions

Dimensions du produit (l x P x H)	245 x 420 x 360 millimètre
Poids du produit	13 kg

Finition

Matériau du bac d'égouttement	Acier inoxydable
Matériau du réservoir d'eau	Plastique
Matériau de la chaudière	Acier inoxydable (inox)
Matériau du corps de l'appareil	Acier inoxydable
Matériau du bec verseur	Plastique chromé
Matériau du bac à déchets	Plastique

Design

Couleur	Blanc
---------	-------

Dimensions de l'emballage

Hauteur	50,30 cm
Largeur	50,70 cm
Profondeur	33,10 cm
Poids net	13,51 kg
Poids brut	15,15 kg
EAN	08710103726548
Nombre de produits inclus	1
Pays d'origine	IT
Code du système harmonisé	851671

Carton externe

Longueur	53,30 cm
Largeur	34,90 cm
Hauteur	52,90 cm
Poids brut	16,08 kg
EAN	08710103726548
Nombre d'emballages	1

* Le filtre AquaClean est disponible à partir de septembre 2015 sur une sélection de produits repérables par un autocollant présent sur l'emballage.

* Le nombre de tasses dépend des types de café sélectionnés, ainsi que des modalités de rinçage et de lavage. L'indicateur de détartrage est automatiquement désactivé au bout de 8 filtres.



Les données sont sujettes à changement
2016, août 24

Version: 13.1.1
EAN: 08710103726548

© 2016 Koninklijke Philips Electronics N.V.
Tous droits réservés.

Les données sont sujettes à changement sans préavis. Les noms et marques sont la propriété de Koninklijke Philips Electronics N.V. ou de leurs ayants droits respectifs.

www.philips.com