



Philips Grind & Brew Cafetière

- Avec verseuse en verre
- Broyeur intégré
- Noir et métal
- Programmable



HD7766/00

Changez et mélangez les variétés de grains de café à votre goût !

Le seul appareil Grind&Brew avec deux réservoirs à grains de café

Cette cafetière très compacte Grind & Brew au design moderne est dotée d'un sélecteur de préparation unique vous permettant de définir facilement vos préférences, pour savourer un délicieux café.

Goût et arômes exceptionnels

- Double bac à grains de café pour plus de variété
- Broyeur intégré, pour un café fraîchement moulu
- Bouton de contrôle de grains de café pour choisir entre 3 types de café
- Le mélangeur d'arômes mélange le café pour un goût optimal

Conçu pour vous

- Sélecteur d'intensité pour régler l'intensité de votre café
- Bouton de réglage de la mouture pour sélectionner votre goût préféré
- Convient également pour le café moulu
- Sélectionnez facilement les réglages de préparation du café grâce à l'écran LCD
- Sélectionnez facilement les réglages de préparation du café grâce au bouton de contrôle


Facile d'utilisation

- Système stop-gouttes pour vous servir une tasse de café quand vous le souhaitez
- Indicateur du niveau d'eau pour un remplissage facile
- Temps de maintien au chaud réglable de 10 minutes à 2 heures

PHILIPS


Points forts

Broyeur intégré



Pour obtenir ce goût délicieux de café fraîchement moulu, les grains de café frais sont moulus juste avant la préparation du café. Cette cafetière est dotée d'un broyeur conique permettant d'obtenir une finesse de mouture optimale, pour une saveur inégalée.

Double bac à grains de café




Le double bac à grains de café vous permet de conserver deux types de grains de café. Sélectionnez celui que vous souhaitez utiliser pour préparer votre café. Vous pouvez soit opter pour un seul d'entre eux, soit créer votre propre mélange en sélectionnant les deux.

Bouton de contrôle de grains de café




Faites votre choix entre 3 types de café en sélectionnant les grains à utiliser pour la préparation du café. Optez pour l'un des deux types de café disponibles, ou créez votre propre mélange en les combinant.

Sélecteur d'intensité




Réglez l'intensité de votre café : léger, moyen ou fort.

Sélection facile des réglages



Personnalisez le goût de votre café en choisissant l'une des 9 options de mouture proposées. Sélectionnez une mouture fine pour obtenir un café fort ou une mouture plus grosse pour un café filtre léger.

Utilisation de café moulu




Vous pouvez également utiliser du café moulu plutôt que des grains de café. La fonction d'arrêt de la mouture désactive le broyeur. Vous n'avez plus qu'à remplir le filtre de café moulu.

Mélangeur d'arômes



La buse intelligente à l'intérieur de la verseuse mélange parfaitement le café afin d'obtenir un arôme optimal et homogène, de la première à la dernière tasse.

Temps de maintien au chaud réglable



Choisissez combien de temps vous souhaitez maintenir votre café chaud après sa préparation. L'arrêt automatique est réglable de 10 minutes à 2 heures.

Caractéristiques

Pays d'origine

- Fabriqué en: Chine

Accessoires

- Inclus: Verseuse en verre

Caractéristiques techniques

- Capacité du bac à grains: 300 g
- Tension: 230 volt
- Longueur du cordon: 0,85 m
- Fréquence: 50 Hz
- Capacité du réservoir d'eau: 1,2 l
- Capacité du réservoir d'eau: Up to 12 tasses
- Température du café: 80-85 degrés
- Chaudières: 0
- Temps de préparation pour une verseuse: 10 minute(s)

Design

- Couleur: Noir et métal

Poids et dimensions

- Dimensions de l'emballage (l x P x H): 320 x 280 x 505 millimètre
- Poids du produit: 4,6 kg
- Poids, emballage compris: 6,2 kg
- Dimensions du produit (l x P x H):

212 x 277 x 440 millimètre

Caractéristiques générales

- Idéal pour: Café en grains, café moulu
- Facile à nettoyer et à entretenir: Éléments compatibles lave-vaisselle, Porte-filtre amovible
- Personnalisation de la boisson: Intensité du café réglable
- Confort et facilité d'utilisation: Écran, 2 réservoirs à grains, Indicateur du niveau d'eau, Arrêt automatique, Système stop-gouttes
- Réglages du broyeur: 3
- Type d'affichage: À cristaux liquides
- Boissons à base de café: Café filtre

Finition

- Matériau du corps de l'appareil: Inox et plastique
- Matériau du réservoir d'eau: Plastique

Entretien

- 2 ans de garantie

Développement durable

- Consommation d'énergie - pendant la préparation: 1 000 W



Date de publication
2023-07-21

Version: 1.1.1

EAN: 87 10103 74474 0

© 2023 Koninklijke Philips N.V.
Tous droits réservés.

Les caractéristiques sont sujettes à modification sans préavis. Les marques commerciales sont la propriété de Koninklijke Philips N.V. ou de leurs détenteurs respectifs.

www.philips.com