

# Printing specification

	Drawn	Checked	Approved
Signature	Mingyun.kang	Mira.woo	Jongok.kim
MMM/DD/YYYY	Mar/02/2015	Mar/02/2015	Mar/02/2015

## 1. Model Description

Model name	: 32LX320C-ZA	Brand name	: LG	Part number	: MBM38202961
2nd, 3rd Suffix	: EE/EK/EN/EU/PD/VS/PI	Product name	: 32LX320C	(Revision number)	(1510-REV04)











## 2. Printing Specification

1. Trim size (Format)	
• Unfolded size	: 297 mm x 210mm
• Folded size	: 148.5 mm x 210 mm
2. Printing colors	: 1 Color (Black)
3. Stock (Paper)	: Uncoated, wood-free paper 60 g/m <sup>2</sup>
4. Bindery	: One sheet (1 Folded)
5. Language	: ENG/DUT/CZE/SLK/GER/SPA/FRE/GRE/ITA/EST/LAV/LIT/BUL/SCR/HUN/POL/POR/RUM/DAN/FIN/NOR/SWE/TUR (23)
6. Number of pages	: 4
NOTE	“This part contains Eco-hazardous substances (Pb, Cd, Hg, Cr6+, PBB, PBDE, etc.) within LG standard level, Details should be followed Eco-SCM management standard[LG(56)-A-2524]. Especially, Part should be followed and controlled the following specification. (1) Eco-hazardous substances test report should be submitted when Part certification test and First Mass Production. (2) Especially, Don't use or contain lead(Pb) and cadmium(Cd) in ink.

## 3. Origin Notification

LGEAK	: Printed in Kazakhstan	LGEKR	: Printed in Korea	LGERS	: Printed in Mexico
LGEAZ	: Printed in Brazil	LGEMA	: Printed in Poland	LGESY	: Printed in China
LGEEG	: Printed in Egypt	LGEMX	: Printed in Mexico	LGETH	: Printed in Thailand
LGEIL	: Printed in India	LGEND	: Printed in China	LGEVN	: Printed in Vietnam Made by LG Electronics (Only TW suffix)
LGEIN	: Printed in Indonesia	LGERA	: Printed in Russia	LGEWR	: Printed in Poland
LGEAS	: Printed in Algeria				

## 4. Changes

				
				
				
				
				
				
	Oct/01/2015	Mingyun.kang	EKLFA00030	Added the contents of LX331H-Z, LX321H-Z, 65LX341C-Z model in product fiche card.
	Jul/07/2015	Mingyun.kang	EKLF700428	Added the 43LX34**,43LX32**,43LX54**,32LX30**(-Z) models in product fiche card.
	Apr/21/2015	Mingyun.kang	EKLF401594	Updated the product fiche for LX330H,LX320H model.
	Mar/26/2015	Mingyun.kang	EKLF302428	Updated the product fiche for new model.
Rev. Number	MMM/DD/YYYY	Signature	ECO Number	Change Contents



# Product Fiche



⑩ Energy consumption XYZ kWh per year, based on the power consumption of the television operating 4 hours per day for 365 days. The actual energy consumption will depend on how the television is used.

#: 0-9, A-Z

①	②	③	④	⑤	⑥	⑦	⑧	⑨
Supplier's Name	Model Name	Energy Efficiency Class	Screen size (diagonal) centimetres/ inches	On-mode power consumption (W)	Annual energy consumption (kWh)	Standby power consumption (W)	Off mode power consumption (W)	Screen resolution
LG	32LX541H-ZA	A	80 / 32	40	58	0.30	Not applicable	1920 x 1080
LG	40LX541H-ZA	A	100 / 40	49	72	0.30	Not applicable	1920 x 1080
LG	43LX541H-ZA	A+	108 / 43	51	74	0.30	Not applicable	1920 x 1080
LG	49LX541H-ZA	A+	123 / 49	53	77	0.30	Not applicable	1920 x 1080
LG	55LX541H-ZA	A++	139 / 55	60	88	0.30	Not applicable	1920 x 1080
LG	43LX310C-ZA	A++	108 / 43	36	53	0.30	Not applicable	1920 x 1080
LG	49LX310C-ZA	A++	123 / 49	43	63	0.30	Not applicable	1920 x 1080
LG	43LX341C-ZA	A+	108 / 43	51	74	0.30	Not applicable	1920 x 1080
LG	49LX341C-ZA	A+	123 / 49	51	74	0.30	Not applicable	1920 x 1080
LG	55LX341C-ZA	A++	139 / 55	60	88	0.30	Not applicable	1920 x 1080
LG	60LX341C-ZA	A+	151 / 60	93	136	0.30	Not applicable	1920 x 1080
LG	65LX341C-ZA	A++	164 / 65	80	117	0.30	Not applicable	1920 x 1080
LG	22LX320C-ZA	A+	55 / 22	16	23	0.30	Not applicable	1366 x 768
LG	28LX320C-ZA	A+	70 / 28	23	34	0.30	Not applicable	1366 x 768
LG	32LX320C-ZA	A	80 / 32	35	51	0.30	Not applicable	1366 x 768
LG	42LX320C-ZA	A+	106 / 42	52	76	0.30	Not applicable	1920 x 1080
LG	22LX330C-ZA	A+	55 / 22	16	23	0.30	Not applicable	1366 x 768
LG	28LX330C-ZA	A+	70 / 28	23	34	0.30	Not applicable	1366 x 768
LG	32LX330C-ZA	A	80 / 32	35	51	0.30	Not applicable	1366 x 768
LG	42LX330C-ZA	A+	106 / 42	52	76	0.30	Not applicable	1920 x 1080
LG	32LX320H-ZA	A	80 / 32	35	51	0.30	Not applicable	1366 x 768
LG	42LX320H-ZA	A+	106 / 42	52	76	0.30	Not applicable	1920 x 1080
LG	32LX330H-ZA	A	80 / 32	35	51	0.30	Not applicable	1366 x 768
LG	42LX330H-ZA	A+	106 / 42	52	76	0.30	Not applicable	1920 x 1080
LG	22LX530H-ZA	A+	55 / 22	16	23	0.30	Not applicable	1366 x 768
LG	28LX530H-ZA	A+	70 / 28	19	28	0.30	Not applicable	1366 x 768
LG	43LX540S-ZA	A+	108 / 43	51	74	0.30	Not applicable	1920 x 1080
LG	49LX540S-ZA	A+	123 / 49	53	77	0.30	Not applicable	1920 x 1080
LG	55LX540S-ZA	A++	139 / 55	60	88	0.30	Not applicable	1920 x 1080
LG	60LX540S-ZA	A+	151 / 60	93	136	0.30	Not applicable	1920 x 1080
LG	42LX530S-ZA	A+	106 / 42	52	76	0.30	Not applicable	1920 x 1080
LG	43LX321C-ZA	A+	108 / 43	51	74	0.30	Not applicable	1920 x 1080
LG	43LX321H-ZA	A+	108 / 43	51	74	0.30	Not applicable	1920 x 1080
LG	32LX300C-ZA	A+	80 / 32	25	37	0.30	Not applicable	1366 x 768
LG	32LX308C-ZA	A+	80 / 32	25	37	0.30	Not applicable	1366 x 768
LG	43LX341H-ZA	A+	108 / 43	51	74	0.30	Not applicable	1920 x 1080
LG	32LX321H-ZA	A	80 / 32	35	51	0.30	Not applicable	1366 x 768
LG	32LX331H-ZA	A	80 / 32	35	51	0.30	Not applicable	1366 x 768



Language	①	②	③	④	⑤	⑥	⑦	⑧	⑨	⑩
English	Supplier's Name	Model Name	Energy Efficiency Class	Screen size (diagonal) centimetres/inches	On mode power consumption(W)	Annual energy consumption(kWh)	Standby power consumption(W)	Off mode power consumption(W)	Screen resolution	Energy consumption XYZ kWh per year, based on the power consumption of the television operating 4 hours per day for 365 days. The actual energy consumption will depend on how the television is used.
Netherlands	Fabrikant	Modelnaam	Energieklasse	Afmeting beeldscherm centimeters/inches	Energieverbruik ingeschakeld(W)	Jaarlijks energieverbruik(kWh)	Energieverbruik standby(W)	Energieverbruik uitgeschakeld(W)	Schermpresolutie	Energieverbruik XYZ kWh per jaar, gebaseerd op het elektriciteitsverbruik van de televisie wanneer deze gedurende 365 dagen 4 uur per dag aanstaat. Het feitelijke energieverbruik is afhankelijk van de manier waarop de televisie wordt gebruikt;
Česky	Název dodavatele	Název modelu	Energetická třída účinnosti	Velikost úhlopříčky Centimetry/Palce	Spotřeba energie v režimu zapnuté TV(W)	Roční spotřeba energie(kWh)	Spotřeba energie v pohotovostním režimu(W)	Spotřeba energie při vypnutí(W)	Rozlišení obrazovky	Spotřeba elektrické energie XYZ kWh za rok vycházející ze spotřeby elektrické energie televizního přijímače, který je v provozu 4 hodiny denně po dobu 365 dní. Skutečná spotřeba elektrické energie závisí na způsobu použití televizního přijímače.;
Slovenčina	Názov dodávateľa	Názov modelu	Trieda energetickej účinnosti	Veľkosť obrazovky centimetrov/palcov	Spotreba energie v režime zap(W)	Ročná spotreba energie(kWh)	Spotreba energie v pohotovostnom režime(W)	Spotreba energie v režime vyp(W)	Rozlíšenie obrazovky	Spotřeba elektrické energie XYZ kWh za rok vycházející ze spotřeby elektrické energie televizního přijímače, který je v provozu 4 hodiny denně po dobu 365 dní. Skutečná spotřeba elektrické energie závisí na způsobu použití televizního přijímače.;
Deutsch	Hersteller	Model	Energieeffizienzklasse	Bilddiagonale Zentimeter/Zoll	Leistungsaufnahme des Fernsehgerätes im Ein-Zustand(W)	Jährlicher Energieverbrauch(kWh)	Leistungsaufnahme im standby Betrieb(W)	Leistungsaufnahme des Fernsehgerätes im Aus-Zustand(W)	Bildschirmauflösung	Energieverbrauch XYZ kWh/Jahr, auf der Grundlage eines täglich vierstündigen Betriebs des Fernsehgerätes an 365 Tagen. Der tatsächliche Energieverbrauch hängt von der Art der Nutzung des Fernsehgerätes ab.;
Español	Nombre de proveedor	Nombre del modelo	Categoría de Eficiencia Energética	tamaño de pantalla centímetros/pulgadas	Consumo de Programa On Mode(W)	Consumo anual de energía(kWh)	Consumo en Standby(W)	Consumo en modo Off(W)	Resolución de la pantalla	Consumo Energético XYZ kWh por año, basado en el consumo del televisor funcionando a 4 horas diarias, 365 días al año.El consumo energético actual dependerá del modo de uso del TV.
Français	Nom du fournisseur	Référence du modèle	Classe d'efficacité énergétique	Taille de l'écran centimètres/pouces	Consommation électrique en mode marche(W)	Consommation annuelle en marche(kWh)	Consommation d'énergie en mode veille(W)	Consommation d'énergie en mode arrêt(W)	Résolution de l'écran	Consommation d'énergie de XYZ kWh par an, sur la base de la consommation électrique d'un téléviseur fonctionnant quatre heures par jour pendant trois cent soixante-cinq jours. La consommation réelle dépend des conditions d'utilisation du téléviseur.;
Ελληνικά	Όνομα προμηθευτή	Όνομασία μοντέλου	Κατηγορία Ενεργειακής Απόδοσης	Μέγεθος Οθόνης Εκταστού/Inτσες	Κατανάλωση ισχύος σε λειτουργία(W)	Ετήσια κατανάλωση ενέργειας(kWh)	Κατανάλωση ισχύος σε αναμονή(W)	Κατανάλωση ισχύος απενεργοποίησης(W)	Ανάλυση οθόνης	Ετήσια κατανάλωση ενέργειας XYZ kWh, βασισμένη σε λειτουργία της συσκευής για 4 ώρες/ημέρα για 365 ημέρες. Η πραγματική κατανάλωση ενέργειας θα βασίζεται στις ώρες λειτουργίας της τηλεόρασης.
Italiano	Nome Fornitore	Nome Modello	Classe Efficienza Energetica	Dimensione Schermo Centimetri/Pollici	Consumo Accesso(W)	Consumo Energetico Annuale(kWh)	Consumo Standby(W)	Consumo Spento(W)	Risoluzione Schermo	Consumo di energia XYZ kWh/anno calcolato sulla base del consumo di un televisore in funzione per 4 ore al giorno per 365 giorni. Il consumo effettivo di energia dipende dall'utilizzo reale del televisore.;
Eesti	Tarnija nimi	Mudeli nimi	Energiaohutuse klass	Ekraani suurus sentimeetrid/tollid	Energiakulu sisselülitatud režiimis(W)	Energiakulu aastas(kWh)	Energiakulu ooterežiimis(W)	Energiakulu väljalülitatud režiimis(W)	Ekraani eraldusvõime	Energiatarbimine XYZ kWh aastas, eeldusel et televisor töötab neli tundi päevas ja 365 päeva aastas. Tegelik energiatarbimine oleneb televisori kasutusviisist.;
Latviešu	Piegādātāja nosaukums	Modeļa nosaukums	Elektroenerģijas efektivitātes klase	Ekrāna izmērs centimetri/collas	Enerģijas patēriņš ieslēgtā stāvoklī(W)	Enerģijas patēriņš gadā(kWh)	Enerģijas patēriņš gaidstāves laikā(W)	Enerģijas patēriņš izslēgtā stāvoklī(W)	Ekrāna izšķirtspēja	Enerģijas patēriņš XYZ kWh gadā, ņemot vērā televizora elektroenerģijas patēriņu, darbojoties 365 dienas, četras stundas dienā. Faktiskais enerģijas patēriņš būs atkarīgs no tā, kā televizors tiks izmantots.
Lietuvių k.	Tiekėjo pavadinimas	Modelio pavadinimas	Energijos naudojimo efektyvumo klasė	Ekrano dydis centimetrai/in	Energijos sąnaudos jungus(W)	Metinės energijos sąnaudos(kWh)	energijos sąnaudos parengties būsenoje(W)	energijos sąnaudos išjungus(W)	Ekrano raiška	Suvartojamas energijos kiekis XYZ kWh per metus, kai televizijos aparatas energiją vartoja veikdamas 4 valandas per dieną 365 dienas. Kiek energijos suvartojama faktiškai, priklauso nuo to, kaip televizijos aparatas naudojamas.
Български	Име на доставчик	Име на модел	Енергиен клас	Размер на екрана сантиметра/инча	Консумация при включен(W)	Годишна консумация(kWh)	Консумация при изчакване(W)	Консумация при изключен(W)	Резолюция на екрана	Консумация на енергия XYZ kWh годишно, изчислена на базата на 4 работни часа дневно по 365 дни. Действително консумираната енергия ще зависи от начина на употреба на телевизора.;
Hrvatski	Naziv dobavljača	Naziv modela	Energetski razred	Veličina zaslona centimetara/inča	Potrošnja energije u radu(W)	Godišnja potrošnja energije(kWh)	Potrošnja energije u stanju pripravnosti(W)	Potrošnja energije u isključenom stanju(W)	Rezolucija zaslona	Godišnja potrošnja energije XYZ kWh, bazirana na kalkulaciji korištenja uređaja 4 sata dnevno, 365 dana u godini. Stvarna potrošnja, ovisi o načinu korištenja uređaja.
Magyar	Szolgálató neve	Modell neve	Energiahatékonysági osztály	Kijelző mérete centiméter/inch	Energiafogyasztás bekapcsolt állapotban(W)	Éves energiafogyasztás(kWh)	Energiafogyasztás készenléti állapotban(W)	energiafogyasztás kikapcsolt állapotban(W)	Kijelző felbontás	A televíziókészülék napi 4 órással üzem mellett az év 365 napjára vetítve évente XYZ kWh mennyiségű energiát fogyaszt. A tényleges energiafogyasztás a készülék üzemeltetési módjától függ.
Polski	Nazwa dostawcy	Model telewizora	Klasa efektywności energetycznej	Przekątna ekranu w centymetrach/w calach	Pobór mocy (W)	Roczne zużycie energii (kWh)	Pobór mocy w stanie czuwania (W)	Pobór mocy w stanie wyłączenia (W)	Rozdzielczość ekranu w pikselach w poziomie i pionie	Zużycie energii XYZ kWh/rok na podstawie zużycia energii przez telewizor działający 4 godziny dziennie przez 365 dni. Rzeczywiste zużycie energii zależy od sposobu użytkowania telewizora.;
Português	Nome do Fornecedor	Nome do Modelo	Classe de Eficiência Energética	Tamanho do Ecrã Centímetros/Polegadas	Consumo em modo Ligado(W)	Consumo de energia anual(kWh)	Consumo em Espera (standby)(W)	Consumo em modo Desligado(W)	Resolução do Ecrã	consumo de energia de XYZ kWh por ano, baseado no consumo, em termos de potência, do televisor a funcionar 4 horas por dia durante 365 dias. O consumo de energia real dependerá do modo como o televisor é utilizado.;
Română	Producator	Nume Model	Clasa de Eficienta Energetica	Diagonala ecranului centimetri/inchi	Cosum de energie in modul Pornit (On) (W)	*Consumul de energie anual (kWh)	Consum de energie in modul Standby (W)	Consum de energie in modul Oprit (Off) (W)	Rezolutie (WxH)	consumul de energie de XYZ kWh pe an, pe baza puterii consumate de aparatul TV atunci când este în funcțiune 4 ore pe zi timp de 365 de zile; consumul real de energie depinde de condițiile de utilizare a aparatului TV.;
Dansk	Produkt navn	Model name	Efficient Energy Class	Skærmstørrelse centimeter/inch	Strømförbrug tændt(W)	Årligt energiforbrug(kWh)	Standby(W)	Strømförbrug slukket(W)	Skærmopløsning	Energiforbrug: XYZ kWh om året, beregnet som fjernsynets effektforbrug, hvis det er tændt 4 timer om dagen i 365 dage. Det faktiske energiforbrug vil bero på, hvordan fjernsynet bruges.
Suomi	Toimittajan Nimi	Mallinimi	Energiatehokkuus luokka	Ruudun koko senttimetriä/tuumaa	virrankulutus On-tilassa(W)	Vuotuinen energiankulutus(kWh)	virrankulutus valmiustilassa(W)	virrankulutus Off-tilassa(W)	Näytön resoluutio	Energiankulutus XYZ kWh: a vuodessa, kun oletetaan, että televisiota käytetään 4 tuntia päivässä 365 päivän ajan. Todellinen energiankulutus riippuu television käyttötavasta.;
Norsk	Produktnavn	Modellnavn	Effektiv energiklasse	Skjermstørrelse centimeter/inch	Strømförbruk på-modus(W)	årlig energiforbruk(kWh)	standby(W)	Strømförbruk av-modus(W)	Skjermopløsning	Energiforbruk XYZ kWh, basert på TV-ens strømförbruk på 4 timer per dag i 365 dager. Den faktiske energiforbruk vil variere i henhold til TV-bruk.
Svenska	Produktnamn	Modellnamn	Effektiv Energiklass	Skärmstorlek Centimeter/Tum	Strömförbrukning på-läge(W)	Årlig energiförbrukning(kWh)	Standbyläge(W)	Strömförbrukning av-läge(W)	Skärmupplösning	Energikonsumtionen XYZ kWh, baserad på televisionens effektförbrukning för 4 timmar per dag under 365 dagar. Den faktiska energikonsumtionen varierar i förhållande till hur televisionen används.
Türkçe	Üretici İsmi	Model İsmi	Enerji Verimlilik Sınıfı	Ekran Boyutu (çapraz) sani-metre/inç	Açık Modda Ortalama Güç Tüketimi(W)	Yıllık Güç Tüketimi(kWh)	Bekleme Modu Güç Tüketimi(W)	Kapalı Modu Güç Tüketimi(W)	Ekran Çözünürlüğü	Enerji tüketimi yılda XYZ kWh. Bu değer yılda 365 gün boyunca günde 4 saat boyunca çalışan bir televizyon için hesaplanmıştır. Gerçek enerji tüketimi ürün kullanımına göre farklılık gösterebilir.