

ScanSnap SV600

ScanSnap SV600

- One-touch bediening voor PC en Mac
- Scannen van los papier, gebonden documenten, gevoelig materiaal
- Automatisch detectie en bijsnijden van diverse documenten bij gelijktijdig scannen
- Mogelijkheid tot continu scannen met "paginaomslagdetectie" en "getimed scannen"
- "VI technologie" helpt om onregelmatigheden in de beeldkwaliteit te minimaliseren
- Corrigeer de vervorming en buiging van gebonden materiaal met "Boekbeeldcorrectie"
- Kleine oppervlaktebeslag en robuust ontwerp voor eenvoudig opstellen in elke omgeving

ScanSnap
SV600



ScanSnap SV600

Een nieuw perspectief op scannen



Alles moeiteloos digitaliseren

Met de ScanSnap SV600 kunt u kranten, gebonden documenten, magazines of boeken scannen zonder knippen/snijden of veroorzaken van beschadigingen.




Scant alles, van visitekaartjes tot A3 (liggend formaat) documenten

Alle documenten groter dan A4, zoals kaarten, historische documenten en blauwdrukken, kunnen simpelweg op het zwarte oppervlak worden geplaatst en direct moeiteloos worden gescand. Dankzij een hulpmiddel voor het verwijderen van vingers kan het document in een goede positie worden gehouden, zonder dat u zich zorgen hoeft te maken over vingers op het gescande beeld.



Probleemloos scannen van gebonden documenten

De SV600 scant moeiteloos boeken en magazines en documenten met post-its.



U hoeft zich geen zorgen te maken over kwetsbare documenten of boeken

Dankzij de VI technologie kan worden gescand zonder het document aan te raken. U hoeft zich geen zorgen te maken dat documenten zoals die met kleurkrijttekeningen of olieverfschilderijen, met potlood geschreven papieren of foto's door aanraking kunnen worden beschadigd.



Nieuwe VI technologie

De SV600 is uitgerust met VI technologie, die een scherptedieptelens, een CCD-lineaire beeldsensor en een LED-lamp met grote richtbaarheid combineert, om ongelijkmatigheid in de beeldkwaliteit te minimaliseren en een vloeiend beeld te genereren, zelfs bij scannen op afstand.

Staande constructie



Scherptedieptelens
Breed autofocus-gebied (zelfs de scherpstelafstand is veranderd)

CCD-lineaire beeldsensor
Produceert stabiele beelden



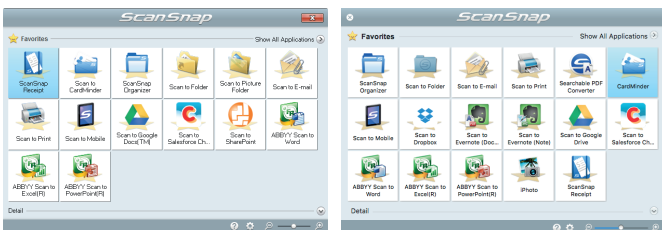
De SV600 scant documenten met een beweegbare kop en beschikt over een LED-lamp met grote richtbaarheid
Helpt om hetzelfde helderheidsniveau in stand te houden zonder omgevingsinvloeden

Moeiteloze bediening met behulp van diverse functies

De SV600 is uitgerust met diverse speciale functies om het concept van de ScanSnap als een eenvoudig, snel en compact apparaat in stand te houden.

Snelmenu voor gemakkelijke bediening

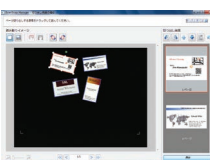
Na het scannen verschijnt het snelmenu van de ScanSnap automatisch om de gescande gegevens snel en eenvoudig te koppelen aan bijvoorbeeld de cloud, zodat u uw documenten gemakkelijk kunt delen.



Met "Detectie van meerdere documenten" kunt u verschillende documenten automatisch bijnijden

U kunt meerdere documenten van verschillend formaat met één druk op de knop in één keer scannen. Plaats verschillende visitekaartjes en foto's in het scangebied en de SV600 digitaliseert alle documenten, die vervolgens intelligent op de juiste maat worden bijgesneden.

*Er kunnen maximaal 10 documenten automatisch worden bijgesneden.



Snelle starttijd en scansnelheid zorgen voor tijdsbesparing en grotere efficiëntie

De snelle starttijd van de SV600 is indrukwekkend, slechts 3 seconden van opstarten tot skanklaar en daarna slechts 3 seconden om een A3-document te scannen.



Compact ontwerp met klein oppervlaktebeslag

De SV600 is uitermate robuust. Hij heeft een stevige voet en is voldoende compact om in uw werkruimte te passen, zonder uw dagelijkse werkzaamheden te hinderen wanneer hij niet wordt gebruikt.

Nieuwe ScanSnap Receipt

- Bonnen ordenen: beheer al uw bonnen op één plek
- Informatie ophalen: zet gegevens van bonnen eenvoudig over
- Efficiënt belasting en declaraties bijhouden: exporteer naar een CSV-bestand



ScanSnap SV600 bevat ScanSnap Organizer, software voor bestandsbeheer

ScanSnap SV600 biedt een unieke en intuïtieve manier om boeken, tijdschriften en kranten naar e-reading-apparaten te scannen. ScanSnap Organizer, software voor bestandsbeheer, wordt meegeleverd. Hiermee kunt u eenvoudig uw eigen gescande materiaal organiseren en lezen.

Stap 1 Scannen met één druk op de knop!

Dankzij een groot aantal indrukwekkende functies kunt u meerdere pagina's voortdurend moeiteloos scannen.

Paginaomslagdetectie

Detecteert automatisch wanneer de pagina wordt omgeslagen.

Timing-modus

- U kunt de starttijd instellen na indrukken van de Scan-knop.
- Voor continu scannen kan je de tijdsinterval instellen voordat de volgende scan begint.

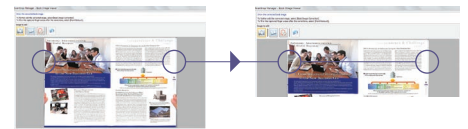
Stap 2 Automatische beeldcorrectie - verbetert de leeservaring

Boekbeeldcorrectie – corrigeert automatisch de vervorming die wordt veroorzaakt door de buiging van een geopend boek of tijdschrift. Na het scannen kunt u de gescande afbeeldingen in het voorbeelddialogvenster bevestigen en nader bijstellen of hebben deze automatisch worden uitgevoerd.



Boekbeeldcorrectie

Voor eenvoudig corrigeren van vervorming in het document.

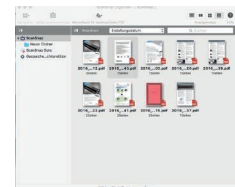
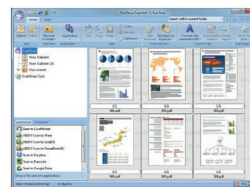


Gebruikersinteractie retoucheren

Vingers die zijn gescand tijdens neerdrukken van het document kunnen gemakkelijk worden gecorrigeerd.

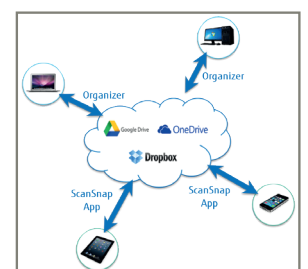
Stap 3 Ga papierloos door het leven dankzij digitaal archiveren

Verzamel uw documenten in digitale bestanden, voeg op een later moment extra pagina's toe en organiseer alles op een gestructureerde manier.



Stap 4 Onderweg organiseren en bekijken

Neem uw gescande documenten altijd en overal met u mee; u kunt gemakkelijk door uw gescande en gedigitaliseerde materiaal bladeren via uw tablet of smartphone. Met ScanSnap Organizer kunt u documenten synchroniseren tussen diverse apparaten, zoals pc's van Windows en Mac OS, en tablets van iOS en Android — allemaal met behulp van clouds zoals Dropbox.



ScanSnap SV600 Specificaties

Productnaam	ScanSnap SV600		
Ondersteunde besturingssystemen	Ondersteunt Windows en Mac OS, zie https://www.pfu-emea.ricoh.com voor meer informatie		
Scannertype	Staan systeem, enkelzijdig scannen		
Scanmodi	Enkelzijdig scannen, Kleur / Grijstint / Monochroom / Automatisch (kleur / grijstint / monochroom)		
Beeldsensor	Lensreductie-optiek / Kleuren CCD x 1		
Lichtbron	(Witte LED + lensverlichting) x 2		
Optische resolutie	Horizontaal scannen: 285 - 218 dpi / Verticaal scannen 283 - 152 dpi ^{*1}		
Scansnelheid² (A3 liggend formaat)	Auto-modus ^{*3}	Enkelzijdig "Better" modus of "Best" modus: 3 seconden / pagina	
	'Normal' modus	Enkelzijdig (kleur / grijstint 150 dpi) (monochroom 300 dpi): 3 seconden / pagina ^{*4}	
	'Better' modus	Enkelzijdig (kleur / grijstint 200 dpi) (monochroom 400 dpi): 3 seconden / pagina ^{*4}	
	'Best' modus	Enkelzijdig (kleur / grijstint 300 dpi) (monochroom 600 dpi): 3 seconden / pagina ^{*4}	
	'Excellent' modus	Enkelzijdig (kleur / grijstint 600 dpi) (monochroom 1,200 dpi): 3 seconden / pagina ^{*4}	
Documentgrootte	A3 (liggend), A4, A, A6, B4, B5, B6, Briefkaart, Visitekaartje, Dubbele brief (liggend), Brief (liggend) en Aangepast formaat Minimum : 25.4 x 25.4 mm / Maximaal : 432 x 300 mm ^{*5} / Detecteert automatisch de documentgrootte		
Documentdikte	30 mm of minder		
Hoe te beginnen met scannen⁶	Selecteer een van de volgende opties: 1. Normale scan: druk op Scan-knop voor elke pagina 2. Scannen met tijdsinterval (timing-modus) / 3. Paginaomslagdetectie		
Interface⁷	USB 2.0 (USB 1.1 Ondersteunde)		
Funcities voor beeldverwerking	Scheefstandcorrectie van tekst op document / Automatische detectie van het papierformaat, Automatische beeldrotatie / Automatische kleurdetectie, Boekbeeldcorrectie ⁸ / Detectie van meerdere documenten ⁹		
Vergroting bij verticaal scannen (lengte)	± 1,5%		
Stroomvereisten	AC 100 - 240V, 50 / 60Hz		
Stroomverbruik	Tijdens gebruik: 20W of minder (Tijdens sluimermodus: 2,6W of minder) Tijdens stand-by: 0,4W of minder		
Gebruiksomgeving	Temperatuur: 5 - 35 °C / Relatieve vochtigheid: 20 - 80 % (zonder condens)		
Afmetingen (B x D x H) / Gewicht van apparaat	210 x 156 x 383 mm / 3,0 kg		
Milieucompatibiliteit	ENERGY STAR [®] / RoHS ¹⁰ / Ecodesign ¹¹		
Driver	Specifieke driver (TWIN / ISIS [™] niet ondersteund)		
Standaardgarantie (Inbegrepen in de productprijs)	1 Jaar Advance Exchange: Binnen 1-2 dagen		

- ^{*1} Optische resolutie verschilt als gevolg van verschillende scanhoek op hetzelfde document.
- ^{*2} Scansnelheid kan variëren, afhankelijk van het gebruikte systeem.
- ^{*3} Wisselen tussen "Better" modus en "Best" modus hangt af van de documentlengte. A4 (staand): 200 dpi, A6 of kleiner: 300 dpi
- ^{*4} Tijd tussen feitelijke start van scan (scanpaneel) en voltooiën van scan.
- ^{*5} Voor documenten dikker dan 5 mm is de maximale documentgrootte 400 x 300 mm.
- ^{*6} Tijdens continu scannen is tijd nodig om de scankop terug te brengen in de oorspronkelijke stand.
- ^{*7} Compatibel met USB 3.0 poort, maar verbinding heeft USB 2.0 snelheid.
- ^{*8} Corrigeert automatisch de vervorming die wordt veroorzaakt door de buiging van een geopend boek of magazine.
- ^{*9} Digitaliseer meerdere documenten door automatisch bijrijden van verschillende documenten in één scan. Een minimumafstand van 15 mm tussen de documenten is noodzakelijk.
- ^{*10} PFU Limited, een onderneming van RICOH, heeft vastgesteld dat dit product voldoet aan de RoHS-richtlijn (2011/65/EU).
- ^{*11} PFU Limited, een onderneming van RICOH, heeft vastgesteld dat dit product voldoet aan de Ecodesign Directive-richtlijn (2009/125/EC).
- ^{*12} De software is downloadbaar via de ScanSnap website <https://www.scansnapit.com/uk/support/>
- ^{*13} Beschikbaar via een online update
- ^{*14} Bepaalde beperkingen zijn van toepassing, afhankelijk van geografische locatie. Neem contact met ons op voor meer informatie.

	Doel	Software	PC Compatible	MAC Compatible
Meegleverde software	Scannerdriver	ScanSnap Manager	✓	✓
	Bestandsbeheer	ScanSnap Organizer	✓	✓
	Manager voor visiekaartjes	CardMinder [™]	✓	✓
	Tekstherkenning	ABBYY FineReader voor ScanSnap [™]	✓	✓
	PDF bewerken	Nuance [®] Power PDF Standard	✓	
		Nuance [®] PDF Converter voor Mac		✓
	ECM-koppelsoftware	Scannen naar Microsoft [®] SharePoint ^{®12}	✓	
	Beheer van bonnen	ScanSnap Receipt ¹³	✓	✓
	Synchronisatie met uw apparaten	ScanSnap Sync ¹³	✓	✓

Verbruiksproducten en opties	Bestellen met onderdeelnummer	Opmerkingen
Reinigingsdoekjes	CON-CLE-W24	Doos van 24 F1 reinigingsdoekjes voor Ricoh scanners.
Zwarte achtergrond pad	PA03641-0052	Vervanging achtergrond pad



Optionele Service plannen ^{*14}	Bestellen met onderdeelnummer	Service beschrijving
Verlengde Garantie	U3-EXTW-DKT	3 Jaar Verlengde Garantie: Advance Exchange - Binnen 1-2 dagen

Advance Exchange = Vervanging van defecte scanner door nieuw of bijna nieuw apparaat.

Alle namen, namen van fabrikanten, merknamen en productaanduidingen worden beschermd door handelsmerken en/of geregistreerde merknamen van de fabrikant of van hun respectievelijke eigenaren. Alle indicaties zijn niet-bindend. Technische gegevens zijn onderhevig aan wijzigingen zonder voorafgaande kennisgeving. Specificaties van het product kunnen zonder voorafgaande kennisgeving worden gewijzigd als gevolg van product modificatie.

Apple, iPad, iPhone, iPod touch, en iTunes zijn handelsmerken van Apple Inc., geregistreerd in de Verenigde Staten van Amerika en andere landen. App Store is een Service merk van Apple Inc.

PFU (EMEA) Limited

Belmont
Belmont Road
Uxbridge, UB8 1HE
Verenigd Koninkrijk

Tel: +44 (0)20 8573 4444

PFU (EMEA) Limited

Tower 2
Mies-van-der-Rohe Straße 8
80807 München
Duitsland

Tel: +49 (0)89 32378 0

PFU (EMEA) Limited

Viale Monza, 259
20126 Milano (MI)
Italië

Tel: +39 02 26294 1

PFU (EMEA) Limited

Camino Cerro de los Gamos, 1
28224 Pozuelo de Alarcón
Madrid
Spanje

Tel: +34 91 7849000

Bezoek voor meer informatie over ScanSnap onze website op:

www.scansnapit.com

RICOH
imagine. change.