

vtech[®]
Baby

Manuel d'utilisation

Hochet P'tit Pingouin



© 2015 VTech
Imprimé en Chine
91-002968-002 (FR)

Chers parents,

Chez VTech®, nous sommes conscients que les enfants sont notre avenir. C'est pourquoi tous nos jeux sont conçus de manière à inciter Bébé à découvrir le monde qui l'entoure.

Toute la technologie et le sens de la pédagogie VTech® sont mis au service du développement de l'enfant : la découverte de son corps, sa relation au monde, le plaisir d'apprendre en jouant.

Chez VTech®, nous nous engageons à tout faire pour que les enfants grandissent dans les meilleures conditions et abordent l'avenir en toute sérénité.

Nous vous remercions de la confiance que vous nous accordez dans notre démarche ludo-éducative.

L'équipe VTech

Pour en savoir plus : www.vtech-jouets.com

INTRODUCTION

Vous venez d'acquérir le **Hochet P'tit Pingouin** de **VTech®**. Félicitations !

Avec son joli **Hochet P'tit Pingouin**, Bébé découvre les couleurs, les chiffres, les animaux, mais aussi des mélodies et des chansons amusantes. Son poisson à mordiller apaise les douleurs dentaires et soulage les gencives de Bébé.


**Curseur Marche/
Arrêt/Réglage du
volume sonore**

**Bouton Cœur
lumineux**

Perles à manipuler

3 boutons Chiffres

Poisson à mordiller



CONTENU DE LA BOÎTE

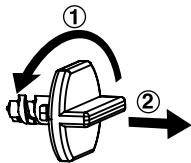
- Le **Hochet P'tit Pingouin** de VTech®
- Un manuel d'utilisation
- Un bon de garantie

ATTENTION : Pour la sécurité de votre enfant, débarrassez vous de tous les produits d'emballage tels que rubans adhésifs, feuilles de plastique, attaches et étiquettes. Ils ne font pas partie du jouet.

Il est conseillé de conserver ce manuel d'utilisation car il comporte des informations importantes.

WARNING: All packing materials, such as tape, plastic sheets, wire ties and tags are not part of this toy, and should be discarded for your child's safety.

Pour retirer l'attache de la boîte :

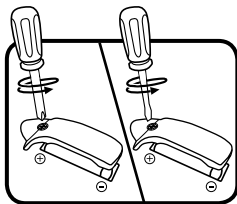


- ① Tourner l'attache permettant de fixer le jouet à sa boîte dans le sens inverse des aiguilles d'une montre.
- ② Retirer et jeter l'attache en plastique.

1. ALIMENTATION

1.1. INSTALLATION DES PILES

1. Avant d'insérer la pile, s'assurer que le jouet est éteint.
2. Ouvrir le compartiment à pile situé sous le **Hochet P'tit Pingouin** à l'aide d'un tournevis.



3. Insérer 1 pile LR03/AA en respectant le schéma qui se trouve dans le compartiment à pile. (Nous vous recommandons l'utilisation de piles alcalines neuves pour des performances optimales.)
4. Refermer soigneusement le couvercle du compartiment à pile et s'assurer que la vis est bien serrée.

1.2. MISE EN GARDE

La pile fournie avec le produit permet de tester le jouet en magasin mais n'est pas une pile longue durée.

- Seules des piles du type recommandé au point précédent doivent être utilisées.
- Ne pas mélanger différents types de piles ou d'accumulateurs, ne pas mélanger des piles ou des accumulateurs neufs avec des usagés.
- Ne pas utiliser des piles ou des accumulateurs endommagés.
- Mettre en place les piles ou les accumulateurs en respectant les polarités + et -.
- Ne pas mettre les bornes d'une pile ou d'un accumulateur en court-circuit (en reliant directement le + et le -).
- Enlever les piles ou les accumulateurs usagés du jouet.
- Retirer les piles ou les accumulateurs en cas de non-utilisation prolongée.
- Ne les jeter ni au feu ni dans la nature.
- Ne pas tenter de recharger des piles non rechargeables.
- Enlever les accumulateurs du jouet pour les recharger.
- Les accumulateurs ne doivent être chargés que sous la surveillance d'un adulte.




Tri des produits et piles usagés

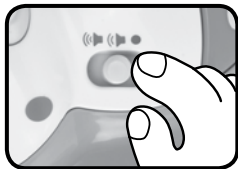
- Les jouets **VTech**[®] sont des équipements électriques et électroniques (EEE) qui, en fin de vie, feront l'objet d'une collecte sélective en vue de leur recyclage. Ainsi, afin de préserver l'environnement, **VTech**[®] vous recommande de retirer et de jeter vos piles usagées dans les containers prévus à cet effet, puis de déposer le jouet en fin de vie dans les points de collecte mis à disposition dans les magasins ou dans votre commune.
- Le symbole de la poubelle barrée sur les produits et les piles ou sur leur emballage respectif indique que les équipements électriques et électroniques ainsi que les piles ne doivent pas être jetés dans les déchets ménagers car ils contiennent des substances pouvant être néfastes à l'environnement et à la santé.
- Lorsque les symboles Hg, Cd ou Pb sont indiqués, cela signifie que la pile contient plus de mercure (Hg), cadmium (Cd) ou plomb (Pb) que la valeur spécifiée dans la Directive 2006/66/CE sur les piles et les accumulateurs.
- La barre solide sous le symbole de la poubelle barrée indique que le produit a été placé sur le marché après le 13 août 2005.
- Contribuez à la protection de l'environnement en triant vos produits et piles usagés.
- Pour plus d'informations sur la collecte et le tri des piles usagées, vous pouvez visiter le site Internet <http://www.corepile.fr>.
- Pour plus d'informations sur le tri des produits électriques et électroniques, vous pouvez contacter notre service consommateurs.



2. POUR COMMENCER À JOUER...

2.1. MARCHÉ/ARRÊT

Pour mettre en marche le **Hochet P'tit Pingouin**, déplacer le curseur **Marche/Arrêt/Réglage du volume sonore** sur la position  pour un volume faible ou sur la position  pour un volume fort. Pour éteindre le **Hochet P'tit Pingouin**, placer le curseur **Marche/Arrêt/Réglage du volume sonore** sur la position **Arrêt** .



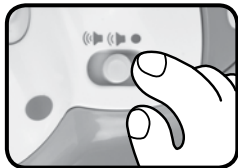
2.2. ARRÊT AUTOMATIQUE

Si Bébé ne manipule aucun bouton ou ne secoue pas le jouet pendant quelques secondes, le **Hochet P'tit Pingouin** s'éteint automatiquement. Pour le réactiver, il suffit d'appuyer sur n'importe quel bouton ou de secouer le hochet pendant quelques secondes.


3. ACTIVITÉS

Lorsque Bébé joue avec le **Hochet P'tit Pingouin**, les lumières clignotent en rythme avec les sons.

1. Pour commencer à jouer, déplacer le curseur **Marche/Arrêt/Réglage du volume sonore** sur la position volume faible ou volume fort. Bébé entend une phrase amusante, une chanson et des effets sonores rigolos.



2. Appuyer sur les boutons Chiffres pour découvrir les couleurs, les animaux ainsi que les chiffres, et écouter des chansons et mélodies amusantes.



3. Secouer le **Hochet P'tit Pingouin** pour déclencher des sons rigolos.



4. LISTE DES MÉLODIES

1. *Pirouette cacahuète*
2. *Fais dodo*
3. *Lavender's Blue*
4. *Bateau sur l'eau*
5. *Une poule sur un mur*
6. *Il court, il court le furet*
7. *La famille Tortue*
8. *Les petits poissons*
9. *Ah vous dirais-je maman*
10. *IL était un petit navire*
11. *Le petit ver de terre*
12. *Alouette*

5. PAROLES DES CHANSONS

Chanson 1 (sur l'air de *Dans la forêt lointaine*) :

Viens jouer avec moi et chantons des chansons,
Avec le p'tit poisson !

Chanson 2 (sur l'air de *ABC*) :

Le petit phoque aime jouer,
Nager, danser et chanter !

Chanson 3 (sur l'air de *Tourne, petit moulin*) :

Cui cui cui, volent les oiseaux,
Chantent dans le ciel très haut.

Chanson 4 (sur l'air de *Dans la ferme de Mathurin*) :

Trois p'tits crabes barbotent dans l'eau, hi aïe hi aïe ho.
Ils font la ronde c'est rigolo, hi aïe hi aïe ho !

6. ENTRETIEN

1. Pour nettoyer le **Hochet P'tit Pingouin**, utiliser un linge légèrement humide. Ne pas utiliser de solvants ni de produits corrosifs.
2. Éviter toute exposition prolongée du **Hochet P'tit Pingouin** au soleil ou à toute autre source de chaleur.
3. Entreposer le **Hochet P'tit Pingouin** dans un endroit sec.
4. Ce jouet est fabriqué avec des matériaux résistants. Néanmoins, lui éviter les chocs contre des surfaces dures.

7. SERVICE CONSOMMATEURS

Pour la France, la Suisse et la Belgique francophones :

Si vous rencontrez un problème qui ne peut être résolu à l'aide de ce manuel, ou pour toute question ou suggestion que vous souhaiteriez nous soumettre, nous vous invitons à contacter notre service consommateurs :

- Par téléphone au 0 820 06 3000 (0,12 €/min).
- Via notre site Internet www.vtech-jouets.com - rubrique « Assistance ».

Pour le Canada :

Tél. : 1 877 352 8697

Vous avez aimé ce jouet ?

Vous pouvez nous faire part de vos commentaires sur notre site Internet www.vtech-jouets.com à la rubrique « Témoignages ».

Nous lisons tous les témoignages déposés. Cependant, nous nous réservons le droit de ne pas tous les mettre en ligne en raison de contraintes matérielles ou lorsque les propos contenus dans un témoignage peuvent porter atteinte aux libertés et droits individuels.

