



Aspirateur sans sac avec technologie PowerCyclone 4

- Brosse TriActive+
- Brosse pour sols durs
- Télécommande

FC9534/09

Performances optimales avec PowerCyclone 4

Facile et rapide à vider

Le nouvel aspirateur sans sac PowerPro Active de Philips nettoie parfaitement grâce à la technologie PowerCyclone et à la brosse TriActive+ conçue pour une aspiration optimale de la poussière. Le bac à poussière est facile à vider sans former de nuages de poussière.

Avantages

Des résultats optimaux

- La technologie PowerCyclone 4 sépare la poussière de l'air en une seule étape
- La nouvelle brosse 3 en 1 TriActive+ aspire les poussières fines et grosses
- Performance en Classe A sur les sols durs

Nettoyage facile

- Télécommande avec technologie infrarouge sans fil pour ne plus se baisser
- Conception avancée du bac à poussière, pour un vidage hygiénique

- Brosse douce intégrée au manche, toujours à portée de main
- Verrouillage ActiveLock pour une adaptation facile à chaque surface de nettoyage
- Nettoyez dans les moindres recoins grâce au manche ergonomique extra-long
- Variateur de puissance

Système de filtration pour un air pur

- Filtre Super Clean Air avec filtration à 99 %

PHILIPS

Fonctions

Technologie PowerCyclone 4



La technologie PowerCyclone 4 maximise le flux d'air et les performances en séparant directement la poussière de l'air. Elle offre un nettoyage optimal grâce à ses étapes ultra-efficaces : 1) L'air s'introduit rapidement dans le PowerCyclone grâce à une arrivée d'air directe et fluide. 2) La conduite incurvée dirige l'air vers le haut et augmente sa vitesse dans la chambre cyclonique afin de séparer efficacement la poussière de l'air.

Brosse TriActive+



La brosse TriActive+ réalise 3 actions de nettoyage à la fois : 1) Elle écarte les fibres du tapis avec sa semelle spécialement conçue pour aspirer la poussière en profondeur. 2) Elle aspire les grosses particules grâce à sa grande ouverture à l'avant. 3) Elle balaie la poussière et les saletés le long des meubles et des murs avec ses deux brosses latérales.

Performance en Classe A sur les sols durs



Ce produit permet un nettoyage exceptionnel des sols durs. Toute la poussière est éliminée !

Télécommande



Grâce à la nouvelle télécommande, vous pouvez allumer et éteindre l'aspirateur, ou encore changer de puissance d'aspiration, sans retourner au traîneau et interrompre votre nettoyage. Les boutons de contrôle sont disposés de façon pratique sur le manche et les signaux sont transmis au traîneau par technologie infrarouge. Pour un nettoyage plus facile et plus confortable !

Bac à poussière facile à vider



Le bac à poussière a été soigneusement conçu pour que vous puissiez jeter son contenu sans créer un nuage de poussière. Sa forme exclusive et sa surface lisse permettent un vidage parfaitement maîtrisé.

Brosse douce à portée de main



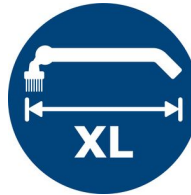
La brosse intégrée au manche est toujours à portée de main pour dépoussiérer les meubles, les surfaces planes et les coussins.

Verrouillage ActiveLock



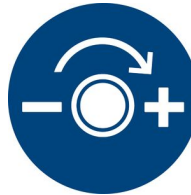
Le verrouillage ActiveLock vous permet de connecter et de déconnecter facilement les brosses et accessoires au tube télescopique lors du ménage.

Manche ergonomique extra-long



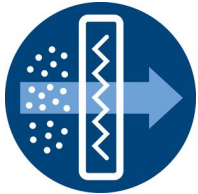
Le manche ergonomique est très pratique. Son design allongé vous permet d'atteindre tous les recoins et de nettoyer même les zones habituellement difficiles d'accès.

Variateur de puissance



Le variateur de puissance vous permet de sélectionner le niveau optimal d'aspiration en fonction du type de surface.

Filtre de sortie Super Clean Air



Le filtre Super Clean Air piège la poussière la plus fine avant que l'aspirateur ne rejette l'air, pour une pièce exempte de poussière et un air pur et sain. Il doit être remplacé tous les ans.

Descriptions

Notez que ceci est un dépliant avant-vente. Le contenu de ce dépliant reflète nos connaissances à la date et pour le pays mentionnés ci-dessus. Le contenu de ce dépliant est susceptible d'être modifié sans avis préalable. Philips décline toute responsabilité quant au contenu de ce dépliant.

Performance

Débit d'air (max)	27,8 l/s
Consommation énergétique annuelle	336 kWh
Puissance électrique (IEC)	750 W
Niveau sonore	78 dB
Aspiration (max)	16,8 kPa

Utilisation

Rayon d'action	9 m
Poignée de transport	Dessus et avant
Longueur du cordon	6 m
Type de tube	Tube télescopique en métal composé de deux éléments
Type de roue	Caoutchouc
Raccord cylindrique	ActiveLock
Variateur de puissance	Télécommande

Design

Couleur	Argent/Cuivre
---------	---------------

Filtration

Capacité de poussière	1,7 l
-----------------------	-------

Filtre sortie	Microfiltre
Filtre moteur	Filtre EPA 10 lavable

Brosses et accessoires

Accessoires inclus	Suceur plat Brosse intégrée Sur crochet de fixation
Rangement des accessoires	Brosse pour sols durs
Brosse supplémentaire	Brosse TriActive+
Brosse standard	

Développement durable

Emballage	> 90 % de matériaux recyclés
Mode d'emploi	100 % de papier recyclé

Poids et dimensions

Dimensions du produit (L x l x H)	473 x 304 x 301 millimètre
Poids du produit	6 kg



Les données sont sujettes à changement
2019, octobre 26

Version: 3.3.1
EAN:

© 2019 Koninklijke Philips N.V.
Tous droits réservés.

Les données sont sujettes à changement sans préavis. Les noms et marques sont la propriété de Koninklijke Philips N.V. ou de leurs ayants droits respectifs.

www.philips.com