

vtech[®]
Baby

Manuel d'utilisation

Timothée, mon lion d'activités



© 2016 VTech
Imprimé en Chine
91-003164-002-006[®]



Chers parents,

Chez VTech®, nous sommes conscients que les enfants sont notre avenir. C'est pourquoi tous nos jeux sont conçus de manière à inciter Bébé à découvrir le monde qui l'entoure.

Toute la technologie et le sens de la pédagogie VTech® sont mis au service du développement de l'enfant : la découverte de son corps, sa relation au monde, le plaisir d'apprendre en jouant.

Chez VTech®, nous nous engageons à tout faire pour que les enfants grandissent dans les meilleures conditions et abordent l'avenir en toute sérénité.

Nous vous remercions de la confiance que vous nous accordez dans notre démarche ludo-éducative.

L'équipe VTech

Pour en savoir plus : www.vtech-jouets.com




INTRODUCTION

Vous venez d'acquérir **Timothée, mon lion d'activités** de VTech®.

Félicitations !

Timothée est un petit lion tout mignon qui accompagne Bébé dans ses découvertes ! Grâce à son anneau coloré, on peut l'accrocher partout. Il permet de découvrir les formes et les couleurs, d'écouter des chansons et des mélodies ainsi que d'entendre des phrases et des sons rigolos en appuyant sur les boutons ou en le secouant. Les différentes matières stimulent les sens de Bébé.



CONTENU DE LA BOÎTE

- **Timothée, mon lion d'activités** de VTech®.
- Un manuel d'utilisation
- Un bon de garantie

ATTENTION ! Pour la sécurité de votre enfant, débarrassez-vous de tous les produits d'emballage tels que rubans adhésifs, feuilles de plastique, attaches et étiquettes. Ils ne font pas partie du jouet. Il est conseillé de conserver ce manuel d'utilisation car il comporte des informations importantes.


WARNING: All packing materials, such as tape, plastic sheets, packaging locks and tags are not part of this toy, and should be discarded for your child's safety.

NOTE: Please keep user's manual as it contains important information.

1. ALIMENTATION

1.1. INSTALLATION DES PILES

1. Avant d'insérer les piles, s'assurer que le jouet est éteint.
2. Ouvrir le compartiment à piles situé sous **Timothée, mon lion d'activités** à l'aide d'un tournevis.
3. Insérer 2 piles LR03/AAA en respectant le schéma qui se trouve dans le compartiment à piles.
4. Refermer soigneusement le couvercle du compartiment à piles et s'assurer que la vis est bien serrée.





1.2. MISE EN GARDE

Les piles fournies avec le produit permettent de tester le jouet en magasin mais ne sont pas des piles longue durée.

- Seules des piles du type recommandé au point précédent doivent être utilisées.
- Ne pas mélanger différents types de piles ou d'accumulateurs, ne pas mélanger des piles ou des accumulateurs neufs avec des usagés.
- Ne pas utiliser des piles ou des accumulateurs endommagés.
- Mettre en place les piles ou les accumulateurs en respectant les polarités + et -.
- Ne pas mettre les bornes d'une pile ou d'un accumulateur en court-circuit (en reliant directement le + et le -).
- Enlever les piles ou les accumulateurs usagés du jouet.
- Retirer les piles ou les accumulateurs en cas de non-utilisation prolongée.
- Ne les jeter ni au feu ni dans la nature.
- Ne pas tenter de recharger des piles non rechargeables.
- Enlever les accumulateurs du jouet pour les recharger.
- Les accumulateurs ne doivent être chargés que sous la surveillance d'un adulte.

Tri des produits et piles usagés

- Les jouets **VTech**® sont des équipements électriques et électroniques (EEE) qui, en fin de vie, feront l'objet d'une collecte sélective en vue de leur recyclage. Ainsi, afin de préserver l'environnement, **VTech**® vous recommande de retirer et de jeter vos piles usagées dans les containers prévus à cet effet, puis de déposer le jouet en fin de vie dans les points de collecte mis à disposition dans les magasins ou dans votre commune.
- Le symbole de la poubelle barrée sur les produits et les piles ou sur leur emballage respectif indique que les équipements électriques et électroniques ainsi que






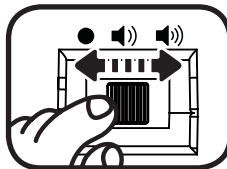
les piles ne doivent pas être jetés dans les déchets ménagers car ils contiennent des substances pouvant être néfastes à l'environnement et à la santé.

- Lorsque les symboles Hg, Cd ou Pb sont indiqués, cela signifie que la pile contient plus de mercure (Hg), cadmium (Cd) ou plomb (Pb) que la valeur spécifiée dans la Directive 2006/66/CE sur les piles et les accumulateurs.
- La barre solide sous le symbole de la poubelle barrée indique que le produit a été placé sur le marché après le 13 août 2005.
- Contribuez à la protection de l'environnement en triant vos produits et piles usagés.
- Pour plus d'informations sur la collecte et le tri des piles usagées, vous pouvez visiter le site Internet <http://www.corepile.fr>.
- Pour plus d'informations sur le tri des produits électriques et électroniques, vous pouvez contacter notre service consommateurs.

2. POUR COMMENCER À JOUER...

1. MARCHE/ARRÊT/RÉGLAGE DU VOLUME SONORE

Pour mettre en marche **Timothée, mon lion d'activités**, déplacer le curseur **Marche/Arrêt/Réglage du volume sonore** sur la position  pour un volume faible ou sur la position  pour un volume fort. Pour éteindre **Timothée, mon lion d'activités**, placer le curseur **Marche/Arrêt/Réglage du volume sonore** sur la position .



Note : Ce produit est actuellement en mode démonstration. Une fois déballé, veuillez éteindre puis remettre en marche ce jouet pour activer toutes ses fonctionnalités.


2. ANNEAU D'ATTACHE

Grâce à son anneau coloré, **Timothée, mon lion d'activités** peut s'accrocher facilement à la poussette, au lit ou encore au siège auto. Pour éviter tout risque d'étranglement, ne pas utiliser d'anneaux supplémentaires pour créer une boucle ou une chaîne. Ne pas attacher d'anneaux en travers d'un parc pour Bébé ou d'un berceau.



3. MODULE ÉLECTRONIQUE DÉTACHABLE

Pour retirer le module électronique, défaire les bandes auto-agrippantes situées sous le lion et faire glisser le module électronique à l'extérieur. En réinsérant le module électronique dans le lion, s'assurer que les boutons du module sont bien en face des touches de la peluche. Refermer les bandes auto-agrippantes pour finaliser la manipulation.



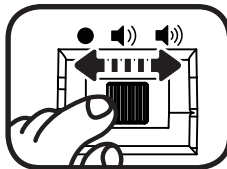
4. ARRÊT AUTOMATIQUE

Si le jouet n'est pas activé pendant quelques secondes, **Timothée, mon lion d'activités** s'éteint automatiquement. Pour le réactiver, il suffit d'appuyer sur n'importe quel bouton.


POUR COMMENCER À JOUER...

3. ACTIVITÉS

1. Déplacer le curseur **Marche/Arrêt/ Réglage du volume sonore** pour allumer le jouet. Bébé entend une chanson, une phrase et des sons amusants.




2. Appuyer sur le **bouton ABC** pour découvrir la forme et la couleur du bouton, l'alphabet en musique et des sons rigolos.



3. Appuyer sur le **bouton Musique** pour découvrir la forme et la couleur du bouton ainsi que pour écouter de nombreuses mélodies. Secouer le lion lorsqu'une mélodie est diffusée déclenche des sons rigolos.



4. Appuyer sur le **bouton Chansons** pour découvrir la forme et la couleur du bouton ainsi que pour écouter 3 chansons amusantes.



5. Grâce au **détecteur de mouvement**, **Timothée** émet des sons rigolos lorsque Bébé le secoue.



4. LISTE DES MÉLODIES

1. *Chanson de l'alphabet*
2. *Tous les animaux du monde*
3. *Elle descend de la montagne*
4. *Brousse, brousse*
5. *Bateau sur l'eau*
6. *Yankee Doodle*
7. *Le fermier dans son pré*
8. *La ronde des légumes*
9. *Skip to My Lou*
10. *Mary Had a Little Lamb*
11. *Rock and roll des gallinacés*
12. *Mon âne, mon âne*
13. *Une puce, un pou*
14. *La famille Tortue*
15. *Bingo*
16. *Dansons la Capucine*
17. *C'est Gugusse avec son violon*
18. *Compère Guilleri*
19. *Une souris verte*
20. *À la pêche aux moules*



5. PAROLES DES CHANSONS

Chanson 1 - sur l'air de *Totomobile* :

« Je suis un petit lion fûté, je m'appelle Timothée.
Moi les formes et les couleurs, je les sais par cœur. »



Chanson 2 - sur l'air de *Pop ! Goes the Weasel* :

« Tous les grands lions ont une crinière mais la mienne est colorée.
Elle est faite de plusieurs matières, marrantes à toucher. »

Chanson 3 - sur l'air de *Il était un petit homme* :

« Je suis le roi de la jungle et le roi des animaux.
Je suis le roi de la jungle, joue avec moi c'est rigolo (bis). »

6. ENTRETIEN

- 
- Ne pas mettre le jouet dans une machine à laver. **Timothée, mon lion d'activités** est lavable uniquement en surface.
 - Pour nettoyer **Timothée, mon lion d'activités**, utiliser un linge légèrement humide. Ne pas utiliser de solvants ni de produits corrosifs.
 - Éviter toute exposition prolongée de **Timothée, mon lion d'activités** au soleil ou à toute autre source de chaleur.
 - Entreposer **Timothée, mon lion d'activités** dans un endroit sec.
 - Ce jouet est fabriqué avec des matériaux résistants. Néanmoins, lui éviter les chocs contre des surfaces dures.
- 



7. SERVICE CONSOMMATEURS

Pour la France, la Suisse et la Belgique francophones :

Si vous rencontrez un problème qui ne peut être résolu à l'aide de ce manuel, ou pour toute question ou suggestion que vous souhaiteriez nous soumettre, nous vous invitons à contacter notre service consommateurs :

- Par téléphone (numéro Indigo) : 0 820 06 3000.
- Via notre site Internet www.vtech-jouets.com – Rubrique « Assistance ».

Pour le Canada :

Tél. : 1 877 352 8697

Vous avez aimé ce jeu ?

Vous pouvez nous faire part de vos commentaires sur notre site Internet www.vtechjouets.com à la rubrique « Témoignages ».

Nous lisons tous les témoignages déposés. Cependant, nous nous réservons le droit de ne pas tous les mettre en ligne, en raison de contraintes matérielles ou lorsque les propos contenus dans un témoignage peuvent porter atteinte aux libertés et droits individuels.