EN
Safety Instructions

1. Do not expose to excessive heat such as sunshine or fire.
2. Do not charge in damp or wet conditions
3. Do not use the unit near explosive gases or flammable materials.
4. Do not burn or incinerate the unit.
5. Avoid contact with battery chemicals.
6. Do not drop, crush, impact, or mechanical abuse the unit.

DE
Sicherheitshinweise

1. Schützen Sie das Gerät vor übermäßiger Hitze z. B. durch Sonneneinstrahlung oder Feuer.
2. Laden Sie das Gerät nicht in feuchter oder nasser Umgebung.
3. Verwenden Sie das Gerät nicht in der Nähe von explosiven Gasen oder brennbaren Materialien.
4. Verbrennen Sie das Gerät nicht.
5. Vermeiden Sie den Kontakt mit Batteriechemikalien.
6. Schützen Sie das Gerät vor mechanischen Einwirkungen oder mechanischem Missbrauch.

FR
Consignes de sécurité

1. Ne pas exposer à une chaleur excessive, occasionnée notamment par les rayons directs du soleil ou des flammes.
2. Ne pas charger par temps humide
3. Ne pas utiliser l'unité à proximité de gaz explosifs ou de matériaux inflammables.
4. Ne pas brûler ou incinérer l'unité.
5. Éviter tout contact avec les produits chimiques de la batterie.
6. Ne pas faire tomber, écraser, frapper l'unité ou lui faire subir des contraintes mécaniques excessives.

NL
Veiligheidsinstructies

1. Niet blootstellen aan extreme warmte, zoals zonlicht of vuur.
2. Niet opladen op een vochtige of natte plek
3. Gebruik het apparaat niet in de buurt van explosieve gassen of ontvlambare materialen.
4. Verbrand het apparaat niet.
5. Vermijd contact met de chemicaliën van de accu.
6. Plet en stoot het apparaat niet, gebruik het mechanisch niet verkeerd en laat het niet vallen

ES
Instrucciones de seguridad

1. No exponer a un calor excesivo, como luz solar o fuego.
2. No cargar en ambientes húmedos
3. No utilizar la unidad cerca de gases explosivos o materiales inflamables
4. No quemar ni incinerar la unidad
5. Evitar el contacto con los agentes químicos de la batería
6. No dejar caer, aplastar, golpear o manipular mecánicamente la unidad

IT
Istruzioni sulla sicurezza

1. Non esporre a calore eccessivo, ad esempio luce solare o fuoco.
2. Non effettuare la ricarica in condizioni di umidità
3. Non utilizzare l'unità nei pressi di gas esplosivi o materiali infiammabili.
4. Non bruciare o incenerire l'apparecchio.
5. Evitare il contatto con le sostanze chimiche della batteria.
6. Non lasciar cadere, schiacciare, urtare o sottoporre a uso improprio l'apparecchio.

DA
Sikkerhedsinstruktioner

1. Må ikke udsættes for høj varme som fra sol
2. Må ikke oplades under fugtige eller våde fo
3. Anvend ikke enheden nær eksplosionsfarlig
4. Enheden må ikke brændes eller antændes.
5. Undgå kontakt med kemikalier fra batteriet
6. Enheden må ikke tabes, knuses, få stød elle

FI
Turvallisuusohjeet

1. Älä altista liialliselle kuumuudelle, kuten au
2. Älä lataa kosteissa tai märissä olosuhteissa.
3. Älä käytä yksikköä räjähtävien kaasujen tai
4. Älä polta tai sytytä laitetta.
5. Vältä kosketusta paristojen tai akkujen kem
6. Älä pudota, murskaa, iske tai muuten aiheu

PT
Instruções de segurança

1. Não expor ao calor excessivo, como a luz sol
2. Não carregar em ambientes húmidos ou m
3. Não utilizar o equipamento junto de gases
4. Não queimar ou incinerar o equipamento.
5. Evitar o contacto com as substâncias químic
6. Não submeter o equipamento a quedas, es mecânicos.

NO
Sikkerhetsinstruksjoner

1. Må ikke utsettes for sterk varme, som sol ell
2. Ikke lad i fuktige eller våte forhold
3. Ikke bruk enheten i nærheten av eksplosive
4. Ikke brenn eller tenn på enheten.
5. Unngå kontakt med batterikjemikalier.
6. Ikke mist, knus eller utsett enheten for støt

en eller ild.
rhold
ge gasser eller brændbare materialer.

t.
r blive mekanisk misbrugt.

uringonvalolle tai tulelle.

syttyvien materiaalien lähellä.

ikaaleihin.
uta mekaanista voimaa laitteeseen.

lar ou fogo.
olhados
explosivos ou materiais inflamáveis.

cas da bateria.
magamentos, impactos ou danos

ler brann.

gasser eller brennbare materialer.

/ mekaniske belastninger.

CS

BEZPEČNOSTNÍ INSTRUKCE

1. Nevystavujte nadměrnému horku jako např. přímému slunečnímu svitu nebo ohni
2. Nenabíjejte v mokru nebo vlhku
3. Nepoužívejte v blízkosti výbušných nebo snadno zápalných plynů a materiálů.
4. Chraňte před ohněm.
5. Chraňte před kontaktem s chemikáliemi baterie
6. Chraňte před pádem, nárazem a mechanickým poškozením.

PL

Instrukcje dotyczące bezpieczeństwa

1. Nie narażać na działanie wysokich temperatur, w tym na bezpośrednią ekspozycję na
światło słoneczne lub ogień.
2. Nie ładować w warunkach zwiększonej wilgotności.
3. Nie używać w środowisku, w którym występują
wybuchowe gazy i materiały łatwopalne.
4. Nie wrzucać do ognia.
5. Unikać kontaktu z substancjami chemicznymi zawartymi
w akumulatorze.
6. Unikać upuszczenia, zmiażdżenia, uderzenia i uszkodzenia mechanicznego.

SK

Bezpečnostné pokyny

1. Nevystavujte nadmernému teplu, napríklad zo slnka alebo z ohňa.
2. Nenabíjajte na vlhkom alebo mokrom mieste.
3. Nepoužívajte v blízkosti výbušných plynov alebo horľavých materiálov.
4. Neotvárajte ani neopravujte.
5. Nedotýkajte sa chemikálií z batérie.
6. Chráňte pred pádom, stlačením, nárazmi alebo mechanickým poškodením.

SL

Varnostna navodila

1. Ne izpostavljati prekomerni vročini, kot sta sončna svetloba ali ogenj.
2. Ne polniti v vlažnih ali mokrih pogojih.
3. Enote ne uporabljati blizu eksplozivnih plinov ali gorljivih materialov.
4. Ne sežigati enote.
5. Preprečiti stik s kemikalijami v bateriji.
6. Pazite, da vam enota ne pade, se zmečka, udari ali je izpostavljena mehanski zlorabi.

HU

Biztonsági előírások

1. Ne tegye ki erős hőnek, mint a napfény vagy a tűz.
2. Ne töltse fel párás vagy nedves környezetben.
3. Ne használja az egységet robbanásveszélyes gázok vagy gyúlékony anyagok közelében.
4. Ne égesse el az egységet.
5. Kerülje az érintkezést az akkumulátor vegyi anyagaival.
6. Ne ejtse le, törje össze, rázza vagy tegye ki mechanikai behatásnak az egységet.

RO

Instrucțiuni de siguranță

1. A nu se expune la căldură excesivă, cum este cea produsă de razele solare directe sau foc.
2. A nu se încărca în condiții de umiditate ridicată sau prezență de umezeală
3. A nu se utiliza în apropierea gazelor explozive sau a materialelor inflamabile.
4. A nu se arde sau incinera.
5. A se evita contactul cu substanțele chimice din acumulator.
6. A nu se scăpa, zdrobi, lovi sau suprasolicita.

BG

Инструкции за безопасност

1. Не излагайте на твърде силна топлина, като слънчево греене или огън.
2. Не зареждайте, когато е влажно или мокро
3. Не използвайте устройството в близост до запалими газове или горими материали.
4. Не палете и не горете устройството.
5. Избягвайте контакт с химикалите в батерията.
6. Не изпускайте, не мачкайте, не удряйте и не нанасяйте механични повреди на устройството.

RU

Инструкции по безопасности

1. Не устанавливайте устройство вблизи источников высокой температуры (например, огня или прямого солнечного света).
2. Не заряжайте устройство в условиях сырости или повышенной влажности.
3. Не используйте устройство рядом со взрывоопасными газами или легковоспламеняющимися материалами.
4. Не подвергайте устройство воздействию огня.
5. Избегайте контакта с содержимым аккумулятора.
6. Не роняйте устройство, не допускайте физического повреждения и не оказывайте на него сильного механического воздействия.

EL

Οδηγίες Ασφάλειας

1. Μην εκθέτετε σε υπερβολική θερμότητα, όπως στο άμεσο φως του ήλιου ή σε φλόγα.
2. Μην φορτίζετε σε συνθήκες υγρασίας ή βροχής
3. Μην χρησιμοποιείτε τη μονάδα κοντά σε εκρηκτικά αέρια ή εύφλεκτα υλικά.
4. Μην καίτε ή αποτεφρώνετε τη μονάδα.
5. Αποφύγετε την επαφή με χημικές ουσίες μπαταριών.
6. Προστατέψτε τη μονάδα από πτώσεις, πιέσεις, κρούσεις ή υπερβολικές μηχανικές καταπονήσεις.

HR

Sigurnosne upute

1. Ne izlažite prekomjernoj toplini kao što su sunčeva svjetlost ili vatra.
2. Ne punite u vlažnim ili mokrim uvjetima
3. Uređaj nemojte rabiti blizu eksplozivnih plinova ili zapaljivih materijala.
4. Uređaj nemojte spaljivati.
5. Izbjegavajte kontakt s kemikalijama baterije.
6. Uređaj nemojte ispuštati, lomiti, udarati niti mehanički zlorabiti.

SL

Varnostna navodila

1. Ne izpostavljati prekomerni vročini, kot sta sončna svetloba ali ogenj.
2. Ne polniti v vlažnih ali mokrih pogojih.
3. Enote ne uporabljati blizu eksplozivnih plinov ali gorljivih materialov.
4. Ne sežigati enote.
5. Preprečiti stik s kemikalijami v bateriji.
6. Pazite, da vam enota ne pade, se zmečka, udari ali je izpostavljena mehanski zlorabi.

TR

Güvenlik Talimatları

1. Güneş ışığı veya ateş gibi yüksek sıcaklığa maruz bırakmayın.
2. Nemli veya ıslak ortamlarda şarj etmeyin
3. Birimi, patlayıcı gaz veya yanıcı maddelerin yakınında kullanmayın.
4. Birimi yakmayın veya tutuşturmayın.
5. Pil kimyasalları ile temastan kaçının.
6. Birimin düşmesinden, ezilmesinden, darbe almasından veya mekanik olarak hatalı ku

FAQ Frequently asked qu

Trust URBAN

CS

Bezpečnostní instrukce

1. Nevystavujte nadměrnému horku jako např. přímému slunečnímu svitu nebo ohni
2. Nenabíjejte v mokru nebo vlhku
3. Nepoužívejte v blízkosti výbušných nebo snadno zápalných plynů a materiálů.
4. Chraňte před ohněm.
5. Chraňte před kontaktem s chemikáliemi baterie
6. Chraňte před pádem, nárazem a mechanickým poškozením.

BT

Instruções de segurança

1. Não exponha o dispositivo ao calor excessivo, como luz solar ou fogo.
2. Não carregue o dispositivo em condições úmidas ou molhadas.
3. Não utilize o dispositivo próximo a gases explosivos ou materiais inflamáveis.
4. Não queime nem incinere o dispositivo.
5. Evite o contato com as substâncias químicas da bateria.
6. Não deixe o dispositivo cair, ser esmagado, sofrer batidas ou abuso mecânico.

AR

تعليمات السلامة

1. لا تعرضه للحرارة الزائدة مثل أشعة الشمس أو النار.
2. لا تقم بشحنه في أماكن رطبة أو مبللة
3. لا تستخدم الوحدة بالقرب من الغازات المتفجرة أو المواد القابلة للاشتعال.
4. لا تقم بحرق الوحدة أو ترميدها.
5. تجنب لمس المواد الكيميائية الخاصة بالبطارية.
6. لا تقم بإسقاط الوحدة أو كسرها أو صدمها أو إساءة استخدامها ميكانيكيًا.

ullanımından kaçının.

estions: http://www.trust.com/21635/faq

3317DD, Dordrecht, NL

© 13-07-2016 Trust All rights reserved.

Trust
IN 5V
OUT 5V1A

USER GUIDE
POWERBANK 5200

PRIMO

1. CHARGE POWERBANK

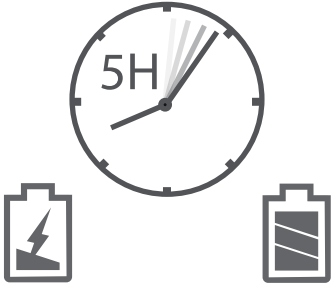

Fully charge before first use

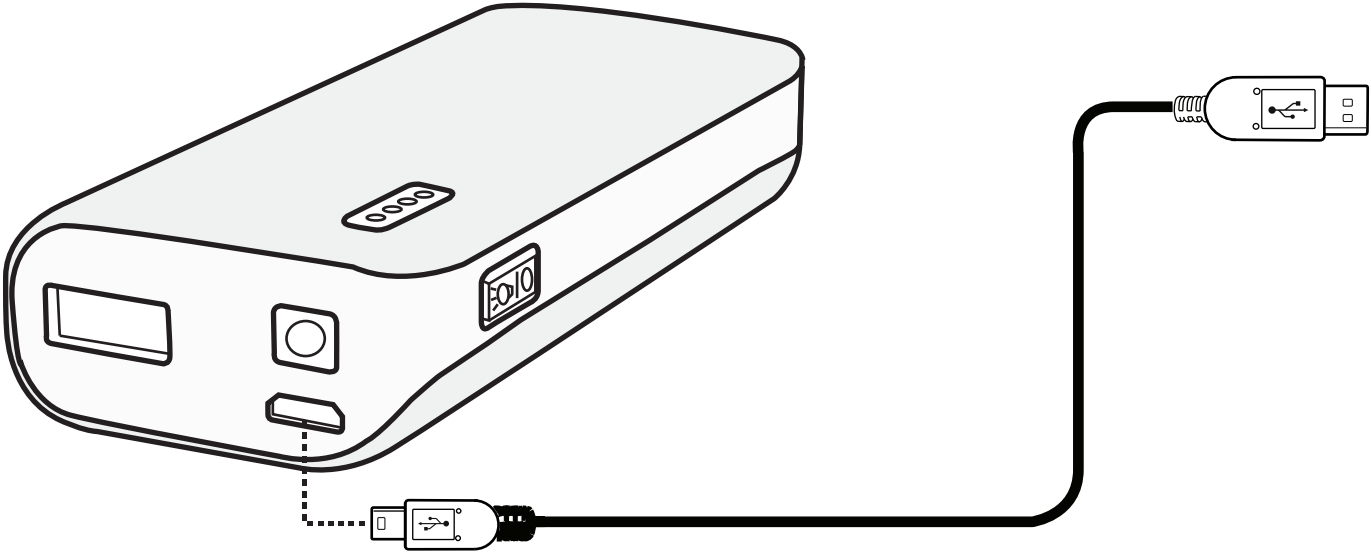

Charging tips http://www.trust.com/support/charging

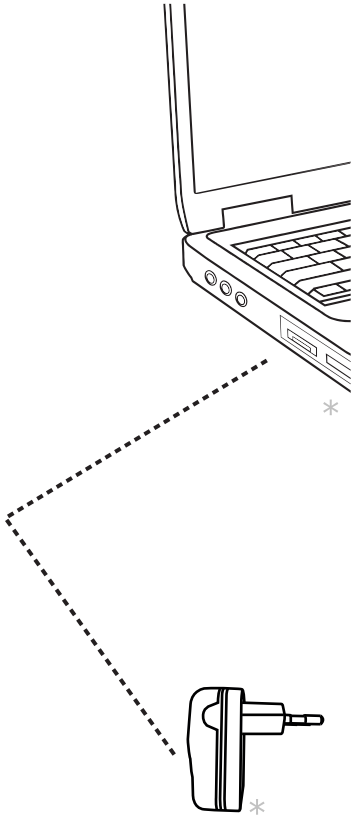

*not included

2. CHARGE PHONE

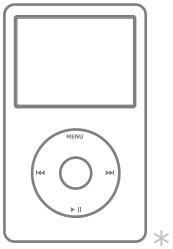







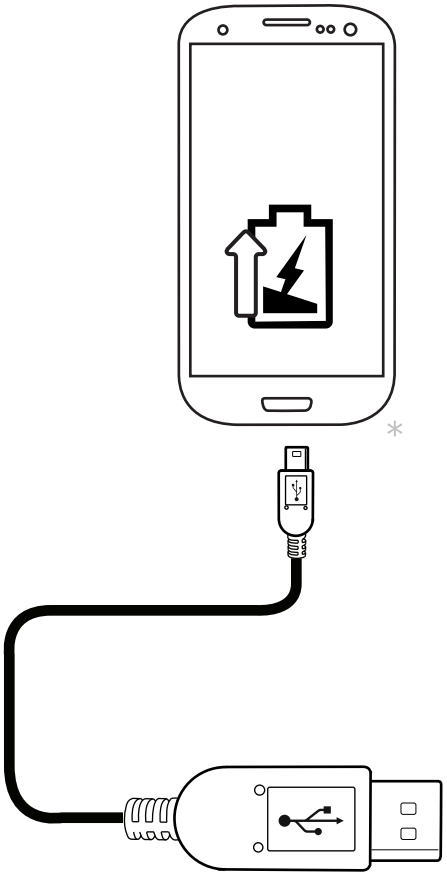

Charging tips

http://www.trust.com/support/charging

🌧✗ ☀✗ 🏠✓

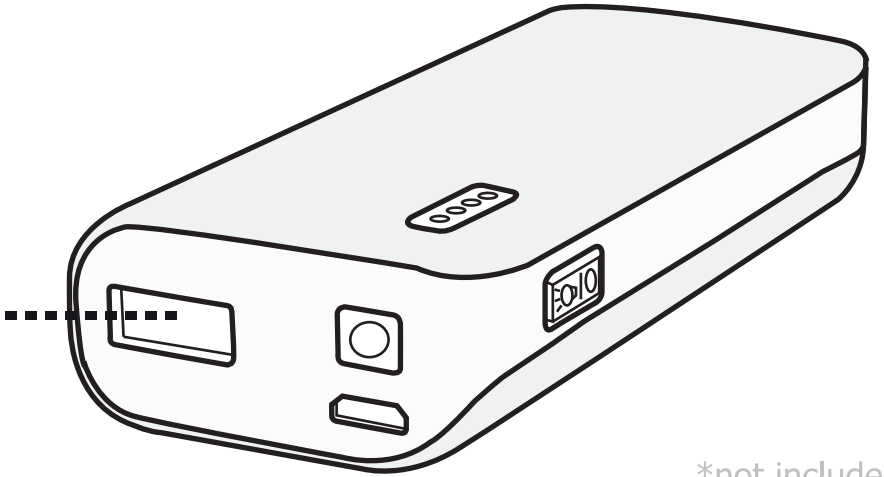

*not included

3. BATTERY S

STATUS

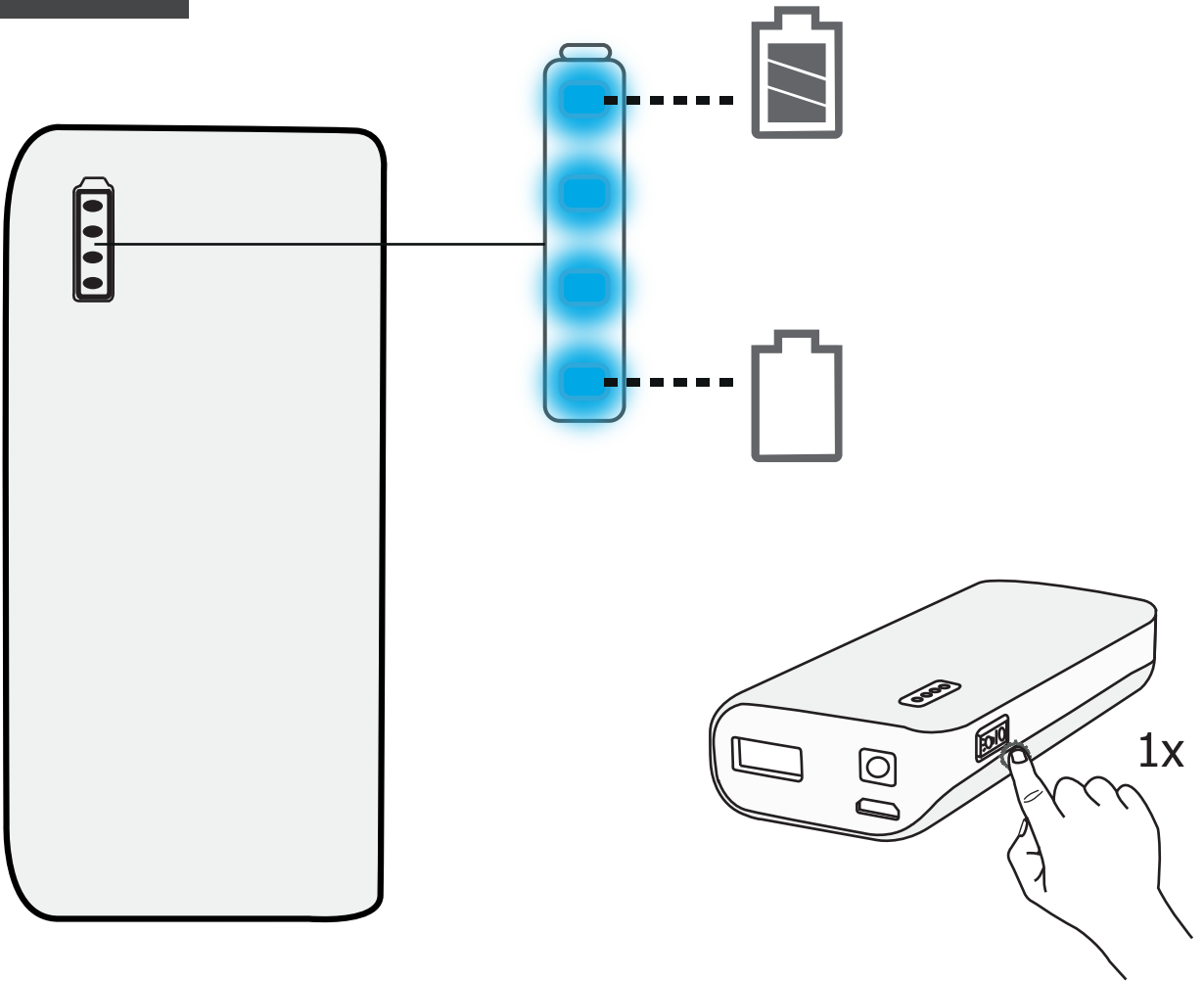

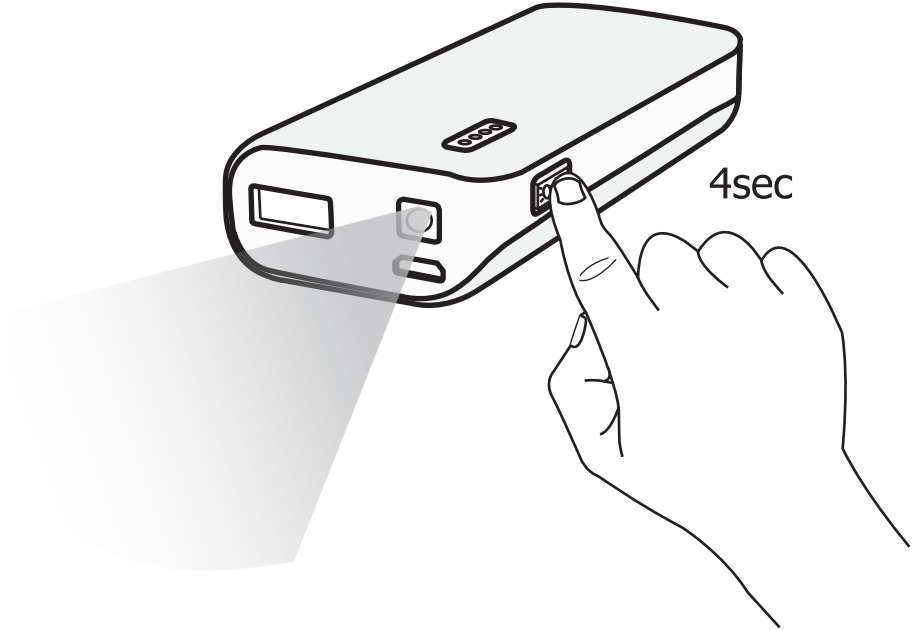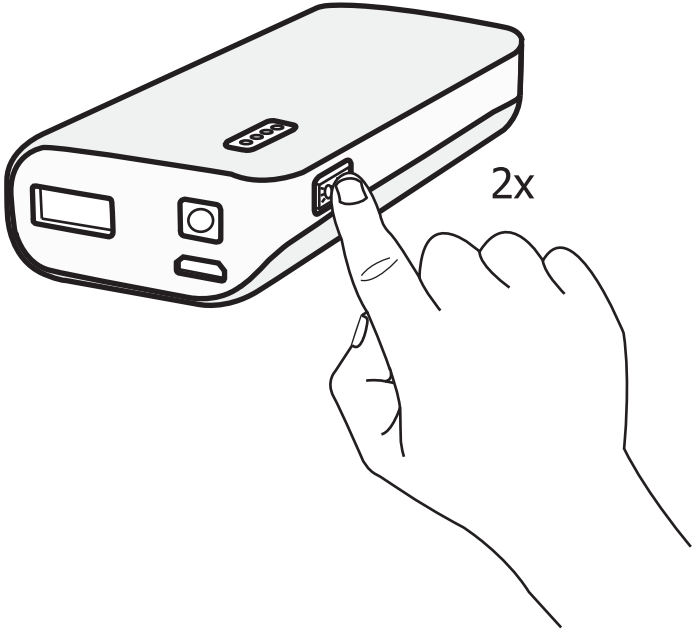4. FLASH LIGHT