

FEATHERWEIGHT PRO™
SÉRIE 1703

INSTRUCTIONS DE SÉCURITÉ IMPORTANTES

LISEZ ATTENTIVEMENT TOUTES LES INSTRUCTIONS AVANT D'UTILISER VOTRE ASPIRATEUR.

Lors de l'utilisation de tout appareil électrique, des précautions élémentaires doivent être respectées, notamment les suivantes :

⚠ AVERTISSEMENT

POUR RÉDUIRE LE RISQUE D'INCENDIE, D'ÉLECTROCUTION OU DE BLESSURES :

» Cet appareil peut être utilisé par des enfants à partir de huit ans et des personnes aux capacités physiques, sensorielles ou mentales réduites, ou par des personnes peu expérimentées, à condition qu'elles aient reçu les instructions adéquates ou qu'elles soient surveillées pendant l'utilisation de l'appareil, et qu'elles comprennent les dangers potentiels. Les enfants ne sont pas autorisés à jouer avec cet appareil. Le nettoyage et les opérations de maintenance incombant à l'utilisateur ne doivent pas être effectués par des enfants sans supervision.

- » N'utilisez pas l'appareil à l'extérieur ou sur des surfaces humides.
- » Ne laissez pas l'appareil être utilisé comme un jouet.
- » L'appareil doit être utilisé avec précaution par les enfants ou à proximité de ces derniers.
- » N'utilisez pas l'appareil à des fins autres que celles mentionnées dans le présent mode d'emploi.
- » Utilisez uniquement l'appareil avec les accessoires recommandés par le fabricant.
- » N'utilisez pas l'appareil si le cordon ou la fiche est endommagé(e).
- » Si l'appareil ne fonctionne pas normalement, s'il est tombé, endommagé, s'il a été laissé à l'extérieur ou immergé, faites-le réparer dans un centre agréé.
- » Ne tirez pas sur le cordon, ne transportez pas l'appareil par son cordon et n'utilisez jamais le cordon comme une poignée. En outre, ne

coincez pas le cordon dans une porte et ne tirez pas dessus s'il appuie sur un angle vif. Ne passez pas l'appareil sur son cordon. Tenez le cordon éloigné des surfaces chaudes.

- » Ne débranchez pas l'appareil en tirant sur son cordon. Pour le débrancher, tenez fermement la prise, et non le cordon.
- » Ne manipulez pas la fiche si vos mains sont humides.
- » Ne glissez aucun objet dans l'ouverture.
- » N'utilisez pas l'appareil si son ouverture est obstruée.
- » Protégez les ouvertures de la poussière, des peluches, des cheveux et de tout autre élément susceptible de réduire le débit d'air.
- » Maintenez les cheveux, les habits amples, les doigts et toute autre partie du corps éloignés des ouvertures et des pièces mobiles.
- » Soyez particulièrement attentif lors du nettoyage d'escaliers.
- » N'utilisez pas l'appareil pour aspirer des substances inflammables (gaz liquide, essence, kérosène, etc.), ni en présence de liquides ou de vapeurs explosives.
- » Éteignez toujours l'appareil avant de le débrancher.
- » N'utilisez pas l'appareil pour aspirer des produits toxiques (eau de Javel, ammoniac, déboucheur de canalisations, etc.).
- » N'utilisez pas l'aspirateur dans un espace confiné contenant des vapeurs de peinture à base d'huile, de diluants, de substances antimites, des poussières inflammables ou toute autre vapeur explosive ou toxique.
- » N'utilisez pas l'appareil pour aspirer des objets durs ou tranchants comme des débris de verre, des clous, des vis, ou encore des pièces de monnaie.

- » N'utilisez pas l'appareil pour aspirer des produits provoquant des flammes ou de la fumée, tels qu'une cigarette, une allumette ou des cendres chaudes.
- » N'utilisez pas l'appareil lorsqu'il n'est pas équipé d'un filtre ou d'un bac à poussière.
- » Utilisez l'appareil uniquement à l'intérieur, sur des surfaces sèches.
- » Maintenez l'appareil sur une surface plane.
- » N'immergez pas l'appareil dans l'eau ou dans tout autre liquide.
- » Si le cordon d'alimentation est endommagé, il doit être remplacé par le fabricant, par un agent du service d'entretien ou toute autre personne qualifiée afin d'éviter tout danger.
- » Si votre appareil est muni d'une fiche BS 1363 qui ne peut être recâblée, il ne peut être utilisé, à moins que le support de la fiche ne comporte un fusible de 13 ampères (approuvé ASTA pour la norme BS 1362). Vous pouvez vous procurer des pièces de rechange auprès de votre fournisseur BISSELL. Si, pour une raison quelconque, la fiche est entaillée, elle doit être mise au rebut afin d'éviter tout risque d'électrocution une fois la fiche insérée dans la prise de courant.

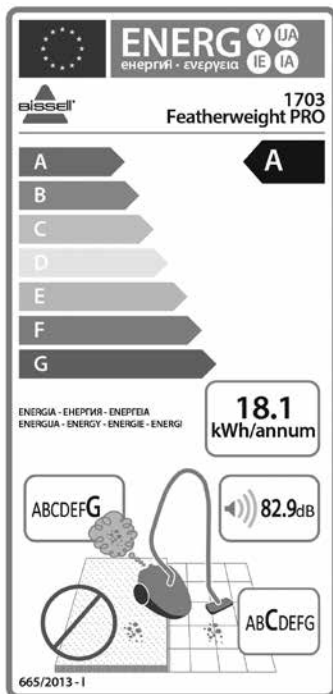
CONSERVEZ CES INSTRUCTIONS

FONCTIONNE UNIQUEMENT SUR UNE PRISE 220-240 V CA 50-60 HZ.

Ce modèle est destiné exclusivement à une utilisation domestique.

La brosse pour sols durs de cet aspirateur n'est pas conçue pour nettoyer les moquettes.

Les valeurs de performance sont calculées sur la base des essais réalisés conformément à la norme EN 60312-1, tel qu'exposé dans la Directive 2009/125/CE du Parlement européen.



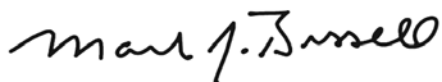
Merci d'avoir acheté un aspirateur BISSELL

Nous sommes ravis que vous ayez acheté un aspirateur BISSELL. La conception et la fabrication de ce système de nettoyeur ménager complet haute technologie résultent de notre longue expérience dans le domaine de l'entretien des sols.

Gage de sa qualité, votre aspirateur BISSELL est assorti d'une garantie limitée d'un an. Vous bénéficiez également des compétences et du dévouement de notre service client, qui vous apportera une aide rapide en cas de problème.

Mon arrière-grand-père a inventé le balai mécanique en 1876. BISSELL est aujourd'hui l'un des leaders mondiaux de la conception, de la fabrication et de l'entretien de produits d'entretien ménagers de haute qualité, comme votre aspirateur BISSELL.




Toute l'équipe de BISSELL tient à vous remercier encore une fois pour votre achat.



Mark J. Bissell
Président Directeur Général

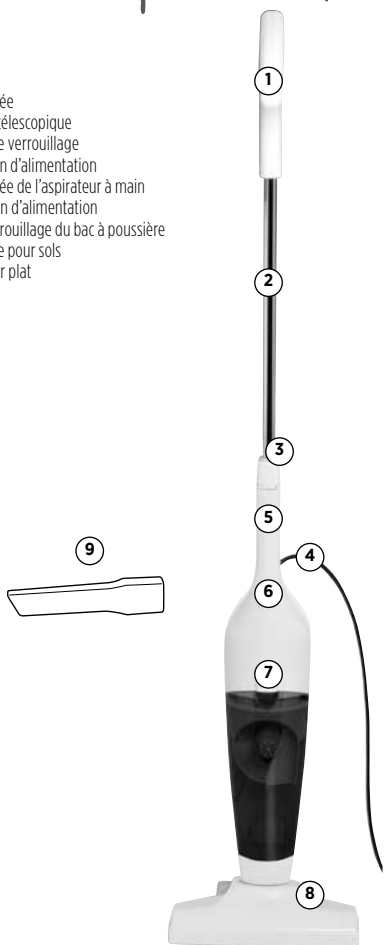
Instructions de sécurité	38
Aperçu du produit.	40
Fonctionnement	40
Entretien	41
Dépannage	41
Garantie	42
Service client	42

FR

	AVERTISSEMENT	LA SITUATION REQUIERT L'ATTENTION OU UNE MESURE DE L'UTILISATEUR AFIN DE LIMITER LE RISQUE D'ÉLECTROCUTION, D'INCENDIE OU DE BLESSURE.
	MODE D'EMPLOI	LISEZ LE MODE D'EMPLOI POUR CONNAÎTRE L'ENSEMBLE DES INSTRUCTIONS DE SÉCURITÉ ET D'UTILISATION.
	DEEE	LORSQUE L'APPAREIL NE FONCTIONNE PLUS, NE LE JETEZ PAS AVEC LES ORDURES MÉNAGÈRES, MAIS DÉPOSEZ-LE DANS UN POINT DE COLLECTE PRÉVU À CET EFFET, OÙ IL POURRA ÊTRE RECYCLÉ. VOUS CONTRIBUEREZ AINSI À LA PROTECTION DE L'ENVIRONNEMENT.

Aperçu du produit

- 1 Poignée
- 2 Tube télescopique
- 3 Clip de verrouillage
- 4 Cordon d'alimentation
- 5 Poignée de l'aspirateur à main
- 6 Bouton d'alimentation
- 7 Déverrouillage du bac à poussière
- 8 Brosse pour sols
- 9 Suceur plat



AVERTISSEMENT

Les films en plastique peuvent être dangereux. Pour éviter tout risque de suffocation, tenez-les hors de portée des enfants.

AVERTISSEMENT

Ne branchez pas votre aspirateur avant de bien connaître les instructions et les procédures d'utilisation.

AVERTISSEMENT

Pour réduire les risques d'électrocution, éteignez l'appareil et débranchez-le de la prise avant de procéder à toute opération d'entretien ou de dépiége de pannes.

Fonctionnement

Comment utiliser votre aspirateur FeatherWeight BISSELL

Notre aspirateur FeatherWeight peut être utilisé de trois façons.

1-2. Comme aspirateur pour sols ou multi-usage : ouvrez le loquet situé sur la poignée de l'aspirateur à main, insérez-y le tube télescopique et refermez le loquet afin de maintenir la poignée en place. Pour un nettoyage plus souple, la brosse pour sols ou le suceur plat peut être inséré(e) dans l'ouverture de l'aspirateur à main.

3. Comme aspirateur à main : ouvrez le loquet situé sur la poignée de l'aspirateur à main et retirez le tube télescopique.



Entretien

Évacuation du réservoir à déchets



AVERTISSEMENT

Pour réduire les risques d'électrocution, éteignez l'appareil et débranchez-le de la prise avant de procéder à toute opération d'entretien ou de dépiستage de pannes.

Nettoyage du filtre

Pour garantir des performances optimales, nettoyez le filtre après chaque utilisation.

REMARQUE : le filtre ne peut être retiré de son support, mais peut être nettoyé. Le filtre doit être toutefois complètement sec avant de pouvoir être remonté ou utilisé.

AVERTISSEMENT

N'utilisez pas un aspirateur dont les filtres sont mouillés ou humides, ou sans aucun filtre.



Dépannage

AVERTISSEMENT

Pour réduire les risques d'électrocution, éteignez l'appareil et débranchez-le de la prise avant de procéder à toute opération d'entretien ou de dépiستage de pannes.

Problème	Causes possibles	Solutions
L'aspirateur ne fonctionne pas	Le cordon d'alimentation n'est pas correctement branché	Vérifiez la prise électrique
L'aspirateur n'aspire pas suffisamment	Le filtre est obstrué ou humide	Suivez la procédure de nettoyage du filtre
	Le réservoir à déchets est bouché	Suivez la procédure d'évacuation du réservoir à déchets
De la poussière ressort des sorties d'air	Le support du filtre n'est pas correctement fixé au réservoir à déchets	Fixez fermement le filtre

Garantie consommateur

La présente Garantie s'applique exclusivement à l'extérieur des États-Unis d'Amérique et du Canada. Elle est consentie par BISSELL International Trading Company BV (« BISSELL »).

La présente Garantie est consentie par BISSELL. Elle vous accorde des droits spécifiques. Elle vous est offerte en plus des droits dont vous jouissez dans le cadre de la législation en vigueur. Vous disposez également d'autres droits dépendant de la législation de votre pays. Pour connaître les droits et les recours dont vous bénéficiez, veuillez contacter votre service client local. Aucune partie de la présente Garantie ne remplace ou ne réduit un quelconque droit ou recours dont vous jouissez. Pour toute instruction supplémentaire concernant la présente Garantie ou pour toute question relative à sa couverture, veuillez contacter le service client de BISSELL ou votre revendeur local.

La présente Garantie est consentie à l'acquéreur initial du produit neuf et n'est pas cessible. Vous devez être en mesure de prouver la date d'achat afin de demander à bénéficier de la présente Garantie.

Garantie limitée d'un an

Sous réserve des *EXCEPTIONS ET EXCLUSIONS indiquées ci-après, BISSELL s'engage, dans un délai d'un an à compter de la date d'achat par l'acquéreur initial, à réparer ou à remplacer (par des composants ou produits neufs ou reconditionnés), à sa discrétion et gratuitement, toute pièce ou produit défectueux ou présentant un dysfonctionnement.

BISSELL recommande de conserver l'emballage original et la preuve d'achat durant la période de Garantie au cas où il serait nécessaire de demander à bénéficier de la Garantie pendant ce laps de temps. La conservation de l'emballage original facilitera toute opération de reconditionnement et de transport, bien qu'il ne s'agisse pas d'une condition limitative de la Garantie.

Si votre produit est remplacé par BISSELL dans le cadre de la présente Garantie, le nouveau produit bénéficiera de la même Garantie durant le reste de la période couverte (calculée à partir de la date d'achat initiale). La période de la présente Garantie ne sera pas étendue, que votre produit soit, ou non, réparé ou remplacé.

*EXCEPTIONS ET EXCLUSIONS DES CONDITIONS DE LA GARANTIE

La présente Garantie s'applique aux produits utilisés pour un usage domestique privé et non à des fins commerciales ou locatives. Les consommables comme les filtres, courroies et patins de nettoyage, qui doivent faire l'objet d'un remplacement ou d'un entretien régulier par l'utilisateur, ne rentrent pas dans le cadre de la présente Garantie.

La présente Garantie ne s'applique pas aux défauts résultant d'une usure normale. Les dommages ou dysfonctionnements causés par l'utilisateur ou un tiers à la suite d'un accident, d'une négligence, d'un mauvais usage, d'une imprudence ou de tout autre usage non conforme avec le Mode d'emploi ne sont pas couverts par la présente Garantie.

Toute réparation (ou tentative de réparation) non autorisée annulera la présente Garantie indépendamment du fait que les dommages soient causés par cette réparation ou tentative de réparation.

Le retrait ou la modification de l'étiquette des caractéristiques du produit, ou toute action la rendant illisible annulera la présente Garantie.

À L'EXCEPTION DES CONDITIONS EXPOSÉES CI-APRÈS, BISSELL ET SES DISTRIBUTEURS DÉCLINENT TOUTE RESPONSABILITÉ POUR TOUTE PERTE OU PRÉJUDICE IMPRÉVISIBLE OU POUR TOUTE PERTE ACCESSOIRE OU INDIRECTE DE QUELQUE NATURE QUE CE SOIT ASSOCIÉE À L'UTILISATION DE CE PRODUIT, Y COMPRIS, SANS TOUTEFOIS S'Y LIMITER, À LA PERTE DE PROFITS, À LA PERTE COMMERCIALE, À LA PERTE DE BÉNÉFICES, À LA PERTE D'OPPORTUNITÉS, À DES DIFFICULTÉS, À DES INCONVÉNIENTS OU À DES DÉCEPTIONS. À L'EXCEPTION DES CONDITIONS EXPOSÉES CI-APRÈS, LA RESPONSABILITÉ DE BISSELL NE POURRA EXCÉDER LE PRIX D'ACHAT DU PRODUIT.

BISSELL N'EXCLUT ET NE LIMITE AUCUNEMENT SA RESPONSABILITÉ EN CAS DE (A) DÉCES OU BLESSURE ENTRAÎNÉE PAR SA NÉGLIGENCE OU CELLE DE L'UN DE SES EMPLOYÉS, AGENTS OU SOUS-TRAITANTS ; (B) FRAUDE OU REPRÉSENTATION TROMPEUSE ET FRAUDULEUSE ; OU (C) TOUT AUTRE ASPECT NE POUVANT ÊTRE EXCLU OU LIMITÉ PAR LE DROIT.

Service client

Si votre produit BISSELL devait nécessiter une prise en charge par nos services, en particulier dans le cadre de notre Garantie limitée d'un an, veuillez nous contacter aux coordonnées suivantes :

Site Web :
www.BISSELL.com

Pour les requêtes en Europe :
BISSELL International Trading Company B.V.
Stadhouderskade 55
1072 AB Amsterdam
Pays-Bas

Visitez le site Web de BISSELL : www.BISSELL.com

Lorsque vous contactez BISSELL, veuillez vous munir du numéro de modèle de votre nettoyeur.

Veuillez enregistrer votre numéro de modèle : _____ Veuillez enregistrer votre date d'achat : _____

REMARQUE : veuillez conserver l'original de votre reçu d'achat. Il constitue la preuve d'achat de votre appareil avec sa date en cas de réclamation dans le cadre de la Garantie. Consultez la Garantie pour obtenir de plus amples informations.



©2016 BISSELL Homecare, Inc
Grand Rapids, Michigan
Tous droits réservés. Imprimé en Chine
Référence 160-9782 05/16
Visitez notre site Web : www.BISSELL.com