

LAVE-LINGE

WW70K4437YW

Nouveauté

*Fiche provisoire



Visuel non contractuel

Pratique, Silencieuse et Design

- Capacité 7kg
- 1400 trs/mn variable
- Efficacité énergétique A+++ (-10%)
- Hublot additionnel AddWash
- Moteur Digital Inverter™
- Display Digital LED bleues



Ajoutez du linge à tout moment pendant le cycle

Grâce à son hublot additionnel Add Wash, vous pouvez ajouter du linge à tout moment en cours de cycle. Fini la chaussette oubliée qui doit attendre une seconde lessive pour retrouver sa paire! Gagnez en temps et en flexibilité !

digitalinverter
MOTOR

Silence et fiabilité à toutes épreuves

A induction, le moteur Digital Inverter assure une **résistance mécanique maximale**. Pourvu d'un **aimant permanent évitant frottements et déperditions d'énergie**, il est en plus particulièrement **silencieux** : seulement 54 dB (A) en lavage.



LAVE-LINGE WW70K4437YW

Disponible 2011



Caractéristiques

Capacité de lavage (Volume tambour)	7Kg (63L)
Vitesse essorage variable	0-400-800-1200-1400 trs/min
Thermostat variable	Froid/20°C-30°C-40°C-60°C-95°C
Énergie / Essorage	A+++ (-10%)/B
Add Wash™	•
Moteur Digital Inverter™	•
Contrôle Fuzzy Logic	•
Display digital sensible LED bleues	•
Indication du temps restant	•

Programmes

- Coton
- e Coton
- Synthétiques
- Couleurs
- Quotidien
- Bébé coton
- Laine
- Sport
- Nettoyage tambour
- Rinçage + essorage
- Essorage
- Express 15'

Options

- Pré-lavage
 - Lavage intensif
 - Trempage
 - Signal sonore
 - Arrêt différé
- On/Off
3 à 19 heures

Sécurité

- Sécurité enfant
- Témoin d'anomalie
- Antimousse
- Limiteur de température
- Filtre auto-nettoyant
- Système diagnostique automatique de sécurité
- Smart Check

Consommations normalisées

Eau (220 cycles)	7400 L/an
Electricité annuelle	157 kWh





AddWash Optimisez vos cycles de lavage



Ajouter du linge à tout moment en cours de cycle grâce au hublot additionnel Add Wash. Fini la chaussette oubliée qui doit attendre une seconde lessive pour retrouver sa paire! Gagnez en temps et flexibilité!

Tambour Crystal Care

Grâce à sa forme unique et à des orifice réduits, le tambour Crystal Care est plus respectueux de votre linge. La qualité des



digital inverter MOTOR Silence et durabilité



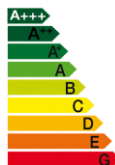
Pourvu d'un aimant permanent évitant frottements et déperditions d'énergie, ce nouveau moteur à induction est particulièrement robuste et silencieux : seulement 54 dB (A) en lavage.

Ecran LED bleues, touches sensibles

Dôté d'un nouveau bandeau de contrôle à la finition Silver et équipé de LED bleues, ce lave-linge présente un design raffiné pour s'harmoniser avec votre intérieur. Ainsi il est particulièrement facile et agréable à programmer.



Classe énergétique A+++ (-10%)



Dans un souci continu de respect de l'environnement et d'économies d'énergie, Samsung vous propose une machine à laver qui vous permet de réduire jusqu'à 65% votre consommation énergétique par rapport à une machine à laver de classe A.

Spécifications techniques

Dimensions hors tout (H x L x P)	850 x 600 x 550 mm
Dimensions hors tout (H x L x P) [hublot inclus]	850 x 600 x 635 mm
Dimensions emballées (H x L x P)	885 x 670 x 660 mm
Poids net/brut	61 / 63 kg
Niveau sonore (lavage/essorage)	54 / 74 dB(A)
Couleur	Blanc / hublot Blanc
Code EAN	8 806 088 499 024

N° Service consommateurs 01 48 63 00 00
Appel non surtaxé

Toutes ces caractéristiques techniques peuvent être sujettes à changement sans notification

*Résultat de test IEC 60456-2010 / 4kg / Programme Eco à froid (WF80F5E5U4W) par rapport au programme coton à 40° (WF0702WKU)

