



PHILIPS
Hue White Ambiance
Faretto doppio Pillar

Dimmer Switch incluso
GU10
Nero
Controllo intelligente
con bridge Hue*



56332/30/P7

Luce per i tuoi momenti

Grazie al faretto Pillar Philips hue White ambiente compreso nel tuo sistema Philips hue potrai usufruire di una luce bianca naturale che ti aiuterà a svegliarti, ricaricarti di energia, concentrarti, leggere e rilassarti. Un faretto di elevata qualità, progettato con attenzione ai dettagli per durare nel tempo.

Luce per i tuoi momenti


- Relax, lettura, concentrazione ed energia grazie alle diverse modalità di illuminazione
- Controllo wireless semplice con il telecomando dimmer (incluso)

Luce e design di qualità elevata

- Alta luminosità

Pieno controllo dal tuo dispositivo smart con il bridge Hue

- Pieno controllo dal tuo dispositivo smart con il bridge Hue
- Crea la tua ambientazione da una luce bianca calda a quella fredda del giorno
- Controlla l'illuminazione a tuo piacimento
- Controllo intelligente, a casa e fuori
- Imposta i timer per la massima comodità
- Svegliati e addormentati naturalmente



PHILIPS


In evidenza

Luce per le tue routine quotidiane



La luce influenza l'umore e il comportamento. Philips Hue ti consente di personalizzare la tua routine giornaliera per passare momenti felici. Salta il caffè del mattino e preparati per la giornata con la luce bianca fredda e luminosa che dà energia al tuo corpo e alla tua mente. Rimani concentrato grazie alla luce bianca e luminosa appositamente calibrata, oppure alzati e rilassati con un fascio di luce soffusa bianca perfetta per finire al meglio la giornata.

Telecomando dimmer switch (incluso)




Grazie al telecomando dimmer per Philips Hue alimentato a batteria, puoi controllare la luce delle tue lampade White ambiance in modo semplice. Cambia combinazione di luci scegliendo tra i 4 scenari disponibili semplicemente premendo il pulsante di accensione, regola l'intensità delle luci e rilassati. Il telecomando dimmer può essere posizionato in qualsiasi punto sulla sua piccola ed elegante base docking e non richiede cavi. Utilizzalo come telecomando o come interruttore a muro per le luci e goditi la combinazione di luci perfetta per ogni momento della giornata. Ogni telecomando dimmer è in grado di gestire fino a 10 luci Hue.

Alta luminosità

Luce ad alta qualità con massima luminosità, che offre una pioggia di luce bianca per qualsiasi momento o attività.

Controllo completo con bridge Hue




Collega le luci Philips Hue al bridge per sfruttare le possibilità illimitate offerte dal sistema.

Crea la giusta atmosfera



Crea la giusta atmosfera per qualsiasi momento e decora la tua casa con una luce calda o bianca fredda. Scopri stili diversi durante l'anno, abbinando la luce bianca fredda alla brezza primaverile, la luce bianca calda al sole estivo, o alla luce fredda delle giornate invernali.

Controlla l'illuminazione a tuo piacimento



Collega le luci Philips Hue con il bridge e scopri le infinite opzioni disponibili.


Gestisci le luci dal tuo smartphone o tablet tramite l'app Philips Hue o attraverso uno degli accessori disponibili per il controllo. Potrai impostare timer, notifiche, allarmi e molto altro ancora, così da provare tutte le funzionalità di Philips Hue. Philips Hue funziona anche con Amazon Alexa, Apple HomeKit e Google Home per consentirti di controllare le luci con la tua voce.

Controllo intelligente, a casa e fuori



Con le app Philips Hue per iOS e Android puoi controllare le luci in modalità remota ovunque ti trovi. Verifica se hai dimenticato di spegnere le luci prima di uscire di casa e accendile se lavori fino a tardi. Per questa funzionalità è richiesto il collegamento con il bridge Philips Hue.

Timer per una maggiore praticità



Philips Hue ti farà sembrare a casa anche quando non lo sei, grazie alla funzione di programmazione dell'app Philips Hue. Imposta l'accensione delle luci a un orario determinato, così troverai casa illuminata al tuo rientro. Puoi anche impostare l'accensione nelle varie stanze e, ovviamente, impostare lo spegnimento graduale durante la notte, così da non preoccuparti più di eventuali luci

rimaste accese. Per questa funzionalità è richiesto il collegamento con il bridge Philips Hue.

Svegliati e addormentati



Philips Hue ti aiuterà ad alzarti dal letto come piace a te e a iniziare la giornata sentendoti più energico. La luminosità aumenta gradualmente richiamando l'effetto dell'alba e consente un risveglio naturale, più gentile rispetto al suono assordante di una sveglia. Inizia la giornata nel modo giusto. Di sera, la rilassante luce bianca calda ti aiuta a distenderti e a preparare il corpo per il sonno. Per questa funzionalità è richiesto il collegamento con il bridge Philips Hue.

Specifiche

Aspetto e finitura

- Colore: nero
- Materiale: metallo

Funzionalità aggiuntiva/accessorio incluso

- 4 scenari luminosi: Sì
- Luce spot regolabile: Sì
- Funzione di riduzione luminosità con telecomando: Sì
- Telecomando Philips Hue: Sì
- Interruttore hue incluso: Sì
- Lampadine LED incluse: Sì
- Perfetta per creare atmosfera: Sì
- Aggiornabile con bridge hue Philips: Sì
- Connessione ZigBee Light: Sì

Varie

- Appositamente progettata per: Salotto e camera da letto
- Style: Moderno
- Tipo: Faretto

Consumo energetico

- Energy Efficiency Label: A

Dimensioni e peso del prodotto

- Altezza: 12 cm
- Lunghezza: 19,3 cm
- Peso netto: 2,025 kg
- Larghezza: 10,3 cm

Service

- Garanzia: 2 anni

Specifiche tecniche

- Durata fino a: 15.000 h
- Totale lumen emessi dall'apparecchio (nascosto): 500 lm
- Lumen emessi dalla lampadina inclusa: 250 lm
- Sorgente luminosa equivalente a una lampadina tradizionale da: 25 W
- Tecnologia lampadina: LED, 230 V
- Colore della luce: Gamma 2200 - 6500 BBL CCT
- Tensione di rete: Da 220 V a 240 V, 50-60 Hz
- Apparecchio di illuminazione a intensità regolabile: Sì
- LED: Sì
- LED integrato: No
- Classe energetica della sorgente luminosa: A
- L'apparecchio di illuminazione è compatibile con lampadine di classe: Da A+ a E
- Numero di lampadine: 2
- Attacco: GU10
- Watt lampadina inclusa: 5.5 W
- Watt massimi lampadina sostitutiva 2: 50 W
- Codice IP: IP20, protezione contro gli oggetti superiori a 12,5 mm, nessuna protezione contro l'acqua
- Classe di protezione: II - doppio sistema di isolamento

Dimensioni e peso della confezione

- SAP EAN/UPC - Pezzo:
8718696159293
- EAN/UPC - Case: 8718696229019
- Altezza: 14,1 cm
- EAN Peso lordo SAP (al pezzo): 2,145 kg
- Peso: 2,145 kg
- Peso netto (al pezzo): 2,025 kg
- Altezza SAP (al pezzo): 141,000 mm
- Lunghezza SAP (al pezzo): 131,000 mm
- Larghezza SAP (al pezzo): 263,000 mm
- Larghezza: 13,1 cm
- Lunghezza: 26,3 cm



Data di rilascio:
2019-02-26
Versione: 0.343

©2019 Signify Holding. Tutti i diritti riservati. Signify non fornisce alcuna rappresentazione o garanzia relativamente all'accuratezza o alla completezza delle informazioni incluse e non può essere ritenuta responsabile di eventuali azioni basate su di esse. Le informazioni riportate nel presente documento non hanno alcuno scopo commerciale e non fanno parte di alcun preventivo o contratto, salvo diversamente concordato con Signify. Philips e il simbolo dello scudo Philips sono marchi registrati di Koninklijke Philips N.V.

www.lighting.philips.com