

ENG



ADRIENNE'S VOLCANO

6+ YEARS

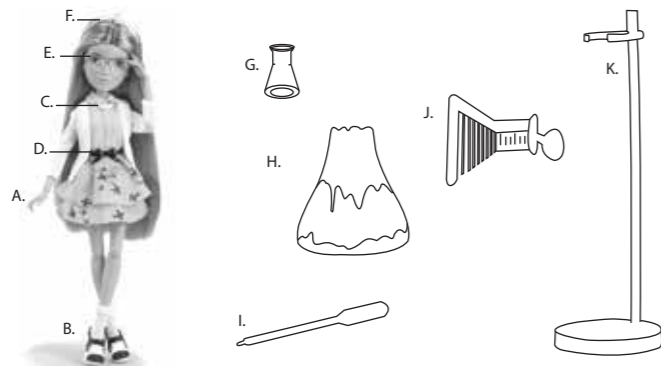
WARNING:
CHOKING HAZARD—Small parts.
Not for children under 3 years.

ADULT SUPERVISION REQUIRED

537588E4C

CONTENTS

- A. 1 Doll with outfit
- B. 1 Pair of Shoes
- C. 1 Necklace for Doll
- D. 1 Bow Belt
- E. 1 Pair of Glasses
- F. 1 Headband
- G. 1 Conical Flask Accessory
- H. 1 Volcano
- I. 1 Pipette
- J. 1 Comb
- K. 1 Doll Stand

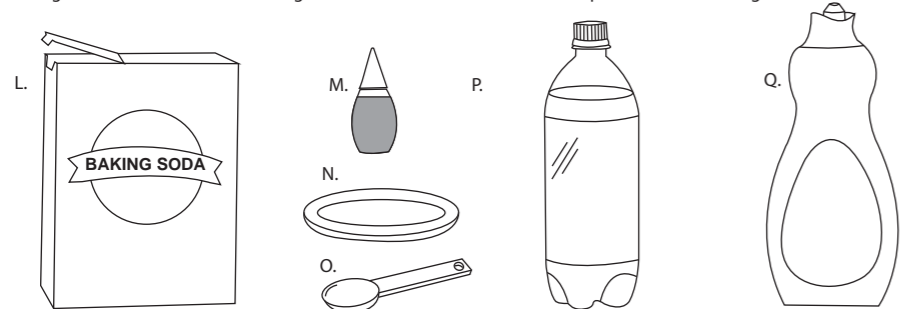


YOUR KITCHEN ITEMS

(Not Included)

Have an adult help you gather all the household items needed and supervise during the experiment.

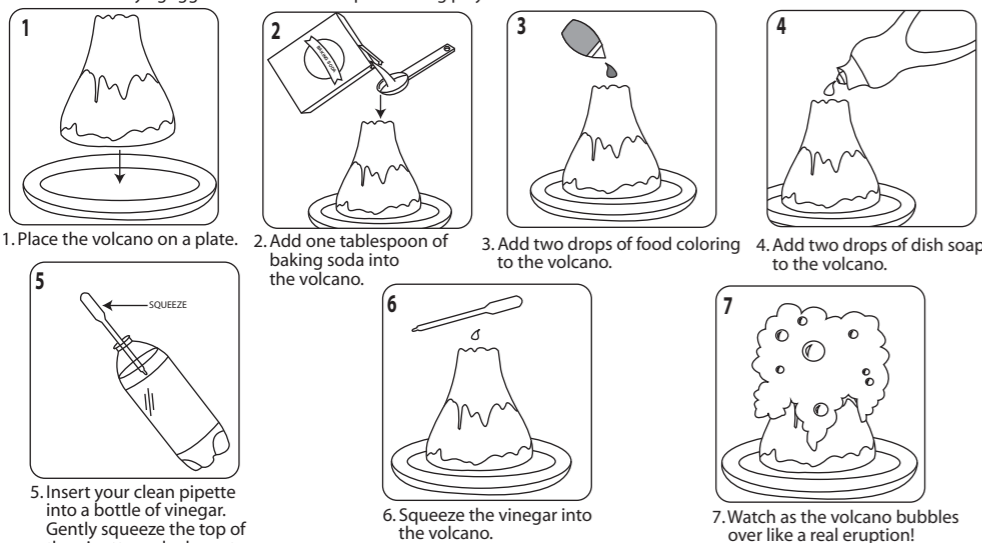
- L. Baking Soda
- M. Food Coloring
- N. 1 Plate
- O. 1 Tablespoon
- P. Vinegar
- Q. Dish Soap



Illustrations are for reference only. Styles may vary from actual contents.

QUICK START

NOTE: Before beginning, cover the play area to avoid possible damage. Always wear protective eye goggles and a smock or apron during play.



IMPORTANT INFORMATION

- Wash hands thoroughly with soap and water after playing.
- Stand back from the volcano after adding the vinegar. DO NOT stand over the opening of the volcano as it erupts.
- Thoroughly rinse the volcano and pipette with water and mild dish soap. DO NOT use a dishwasher to clean items in this playset. Air Dry only.
- DO NOT wash doll's hair with water and/or soap.
- DO NOT dry doll's hair with a hair dryer or subject hair to very high heat in any manner as it will irreparably damage the hair.

Download the free app: Download the Project Mc2™ app available on iOS devices through the app store. Data rates may apply.

Follow us:

Watch on:

- Kids, ask your parents to download the Project Mc2™ app:
- Click on the App Store icon on your iOS device.
 - Click "Search" on your mobile device and type in "Project Mc2"
 - Once the correct app name comes up on the screen, tap on the word "get."
 - You may be asked for your Apple ID. If so, enter your ID or follow the instructions on screen to get one.
 - Once your ID is accepted, watch the download status until the download is complete.
 - The application icon should appear on your device. Tap the icon to activate the app.

The Project Mc2™ app requires iOS 6.1 or later. Compatible with iPod Touch 4, iPhone 4 and iPad 2 or later versions. iPhone, iPod Touch and iPad are trademarks of Apple Inc., registered in the U.S. and other countries.

FR



LE VOLCAN D'ADRIENNE

6 ANS ET +

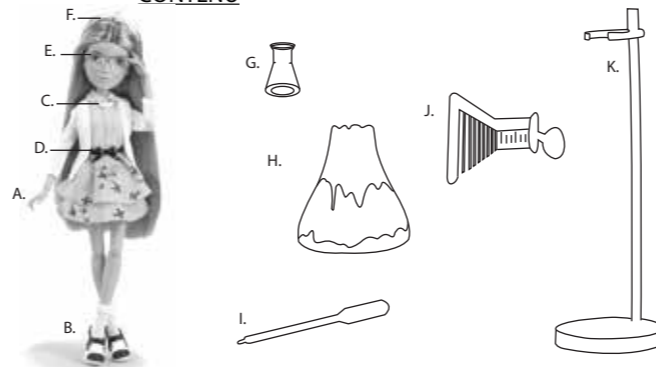
ATTENTION:
DANGER DE SUFFOCATION—Petites pièces.
Non recommandé pour des enfants de moins de 3 ans.

UN ADULTE DOIT EFFECTUER LA SURVEILLANCE.

537588E4C

CONTENU

- A. 1 poupée avec tenue
- B. 1 paire de chaussures
- C. 1 collier pour la poupée
- D. 1 ceinture avec boucle
- E. 1 paire de lunettes
- F. 1 bandeau
- G. 1 fiole conique
- H. 1 volcan
- I. 1 pipette
- J. 1 peigne
- K. 1 socle de poupée

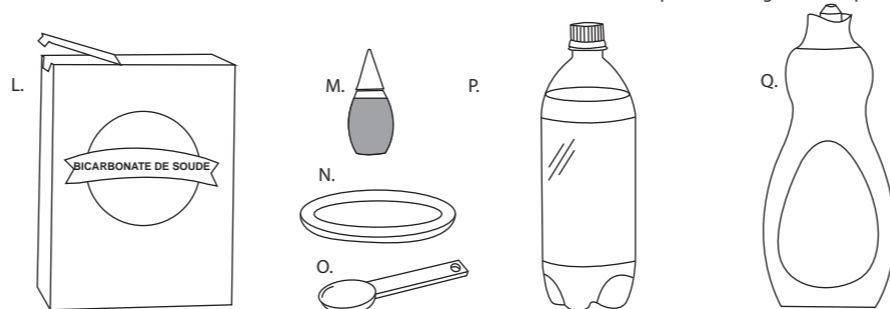


TES ARTICLES DE CUISINE

(Non inclus)

Demande à un adulte de t'aider à rassembler tous les articles courants requis et de surveiller l'expérience.

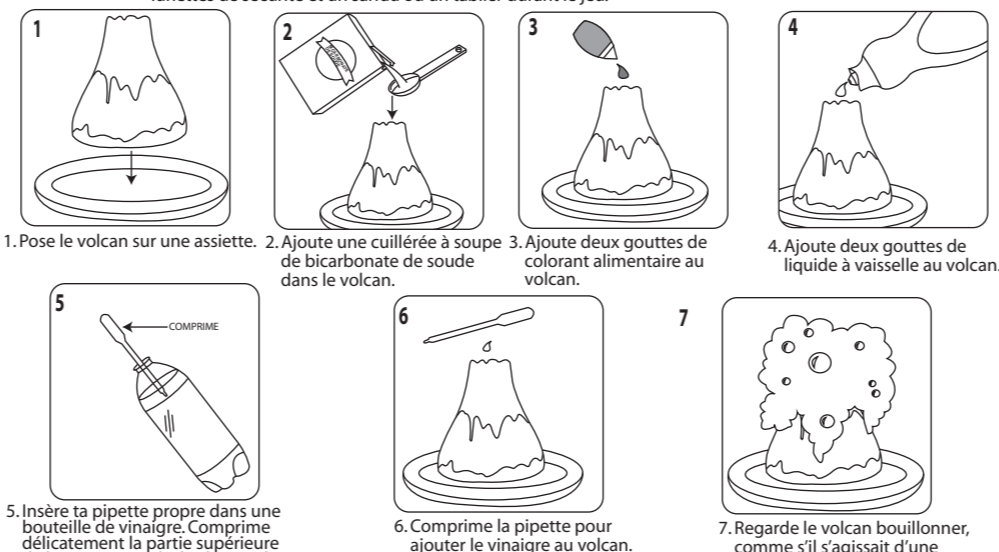
- L. Bicarbonate de soude
- M. Colorant alimentaire
- N. 1 assiette
- O. 1 cuillère à soupe
- P. Vinaigre
- Q. Liquide à vaisselle



Les illustrations servent de référence seulement. Les styles peuvent différer du contenu réel.

POUR COMMENCER

REMARQUE: Avant de débuter, couvrez l'aire de jeu pour éviter de l'abîmer. Portez toujours des lunettes de sécurité et un sarrau ou un tablier durant le jeu.



RENSEIGNEMENTS IMPORTANTS

- Lave-toi bien les mains avec de l'eau et du savon après le jeu.
- Éloigne-toi du volcan après avoir ajouté le vinaigre. NE te tiens PAS au-dessus de l'ouverture du volcan lorsqu'il fait éruption.
- Rince le volcan et la pipette à fond avec de l'eau et du liquide à vaisselle doux. NE mets PAS les articles de ce jouet au lave-vaisselle pour les nettoyer. Laisse-les sécher à l'air libre uniquement.
- NE lave PAS les cheveux de la poupée à l'eau et/ou au savon.
- NE sèche PAS les cheveux de la poupée avec un sèche-cheveux ou NE les expose PAS à une grande chaleur, car cela les abîmerait irrémédiablement.

Télécharge l'application gratuite: Télécharge l'application Project Mc2™ offerte sur les appareils iOS à la boutique d'applications. Des tarifs de données peuvent s'appliquer.

Suis-nous:

Regarde:


Les enfants doivent demander à leurs parents de télécharger l'appli Project Mc2™:

- Cliquez sur l'icône de la boutique d'applications de votre appareil iOS.
- Cliquez sur « Search » sur votre appareil portable et tapez « Project Mc2 »
- Lorsque le nom approprié de l'application s'affiche à l'écran, tapez sur le mot « get ».
- On peut vous demander le code de votre appareil Apple. Si oui, saisissez votre code ou suivez les instructions à l'écran pour en obtenir un.
- Lorsque votre code sera accepté, surveillez le téléchargement jusqu'à ce qu'il soit terminé.
- L'icône d'application devrait s'afficher sur votre appareil. Tapez l'icône pour activer l'application.

L'application Project Mc2™ requiert un appareil avec iOS 6.1 ou version plus récente. Compatible avec iPod Touch 4, iPhone 4 et iPad 2 ou les versions plus récentes.

iPhone, iPod Touch et iPad sont des marques de commerce d'Apple Inc., déposées aux É.-U. et dans d'autres pays.

ES



EL VOLCÁN DE ADRIENNE

Edad recomendada: 6+

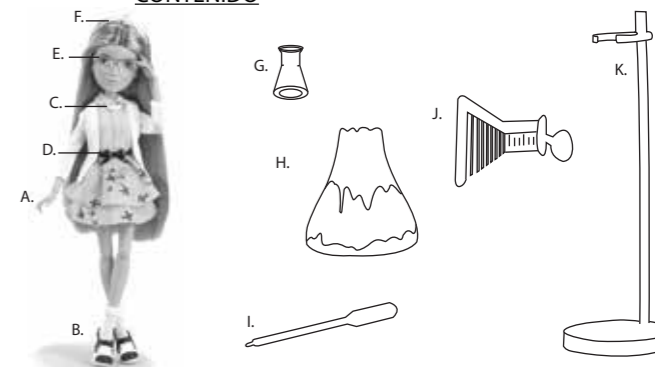
ADVERTENCIA:
PELIGRO DE ASFIXIA—Piezas pequeñas.
No adecuado para niños menores de 3 años.

SE REQUIERE LA SUPERVISIÓN DE UN ADULTO

537588E4C

CONTENIDO

- A. 1 Muñeca con traje
- B. 1 Par de zapatos
- C. 1 Collar para muñeca
- D. 1 Cinturón con lazo
- E. 1 Par de gafas
- F. 1 Cinta para el pelo
- G. 1 Frasco cónico
- H. 1 Volcán
- I. 1 Pipeta
- J. 1 Peine
- K. 1 Soporte para muñecas

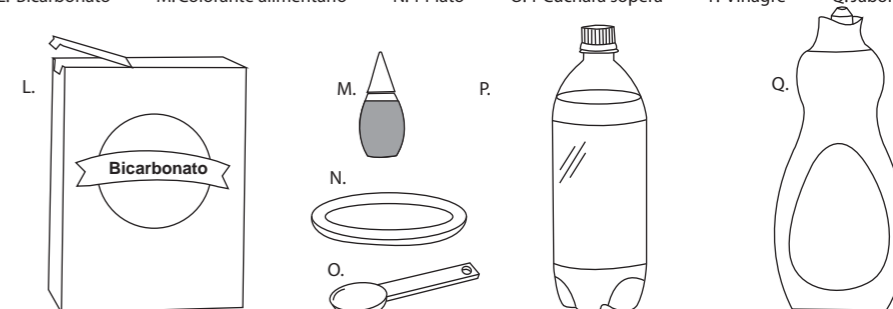


TUS PRODUCTOS DE COCINA

(No incluidos)

Tener la ayuda de un adulto le ayudará a reunir todos los enseres de primera necesidad y supervisar durante cada experimento.

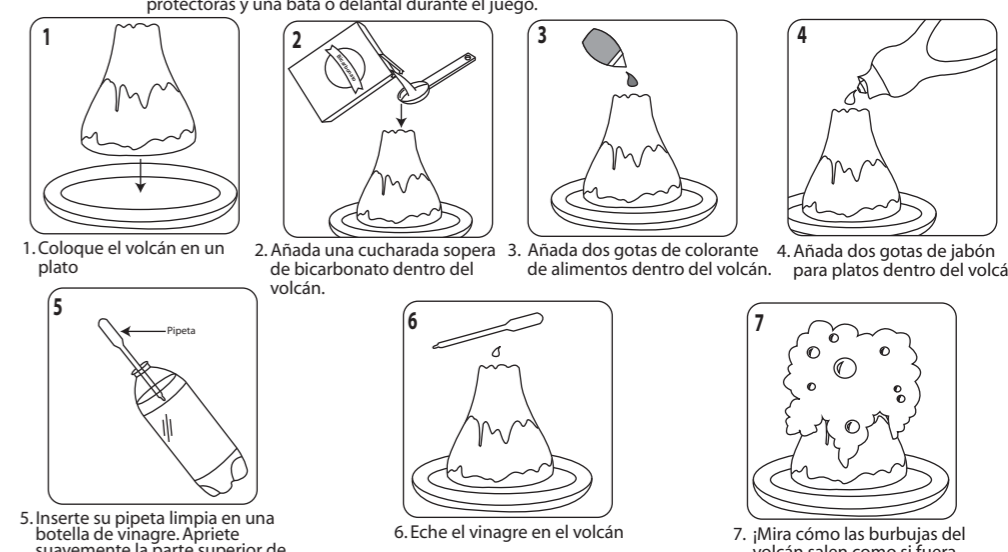
- L. Bicarbonato
- M. Colorante alimentario
- N. 1 Plato
- O. 1 Cuchara sopera
- P. Vinagre
- Q. Jabón para platos



Las ilustraciones son únicamente de referencia. Los estilos pueden variar del contenido actual

GUÍA RÁPIDA

NOTA: Antes de empezar, cubra el área de juego para evitar posibles daños. Utilice siempre gafas protectoras y una bata o delantal durante el juego.



INFORMACIÓN IMPORTANTE

- Lávese bien las manos con agua y jabón después de jugar.
- Alejese del volcán después de añadir el vinagre. NO se sitúe sobre la boca del volcán, ya que entra en erupción.
- Enjuague suavemente el volcán y la pipeta con agua y jabón. NO utilice un lavavajillas para limpiar los artículos de este juego. Séquelo solamente al aire.
- NO lave el pelo de muñeca con agua y / o jabón.
- NO seque el pelo de la muñeca con un secador de pelo o deje el cabello sujeto a altas temperaturas, ya que en cualquier forma que lo haga dañará irreparablemente el cabello.

Descárgate gratis la App: Descargue la App de Proyecto Mc2™, disponible en iOS dispositivos a través app Store. Se pueden aplicar costes adicionales sobre la tarifas de datos.

Síguenos:

Ver en:

Los niños, deben preguntar a sus padres para descargar la app de Project Mc2™:

- Haga clic en el icono de App Store en tu dispositivo iOS.
- Haga clic en "Buscar" en su dispositivo móvil y escriba "Project Mc2"
- Una vez que el nombre de la aplicación correcta aparece en la pantalla, toque en la palabra " obtener ".
- Se le puede pedir u ID de Apple. Si es así, introduzca su ID o siga las instrucciones en pantalla para conseguir uno.
- Una vez que se acepte su ID, ver el estado de la descarga hasta que se complete la misma.
- El icono de la aplicación debe aparecer en su dispositivo. Toque el icono para activar la aplicación.

La app de Project Mc2™ requiere iOS 6.1 o posterior. Compatible con el iPod Touch 4, iPhone 4 y el iPad 2 o posterior. iPhone, iPod Touch y iPad son marcas comerciales de Apple Inc., registradas en los EE.UU. y otros países.



ADRIENNES VULKAN

Alter: 6+ Jahre

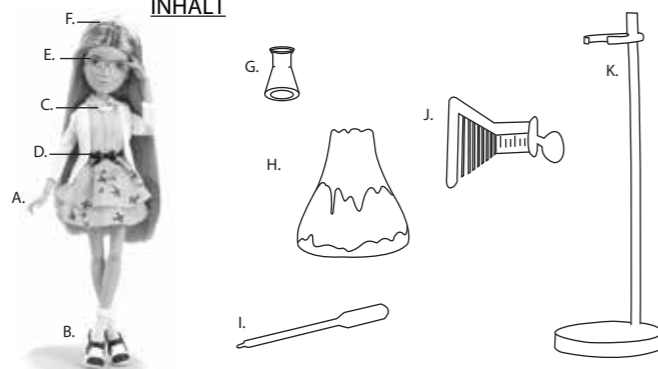
ACHTUNG:
ERSTICKUNGSGEFAHR-Enthält verschluckbare
Kleinteile. Nicht für Kinder unter 3 Jahren geeignet.

BEAUFSICHTIGUNG DURCH EINEN ERWACHSENEN ERFORDERLICH.

537588E4C

INHALT

- A. 1 Puppe mit Mode
- B. 1 Paar Schuhe
- C. 1 Halskette für die Puppe
- D. 1 Schleifengürtel
- E. 1 Brille
- F. 1 Haarband
- G. 1 konisches Gefäß
- H. 1 Vulkan
- I. 1 Pipette
- J. 1 Kamm
- K. 1 Puppenständer

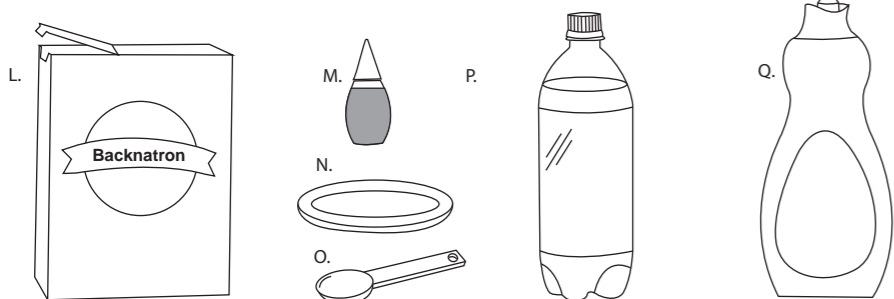


KÜCHENZUTATEN, DIE DU ZUSÄTZLICH BENÖTIGST

(Nicht enthalten)

Bitte einen Erwachsenen, dir zu helfen, die Haushaltszutaten zusammenzustellen und dein Experiment zu beaufsichtigen.

- L. Backnatron
- M. Lebensmittelfarbe
- N. 1 Teller
- O. 1 Esslöffel
- P. Essig
- Q. Geschirrspülmittel



Die Abbildungen dienen nur der Veranschaulichung und können von dem tatsächlichen Inhalt abweichen.

GLEICH GEHT'S LOS

BITTE BEACHTEN: Vor Beginn den Spielbereich bitte abdecken, um mögliche Schäden zu vermeiden. Während des Experiments immer eine Schutzbrille und einen Kittel oder eine Schürze tragen.

- 1** Setze den Vulkan auf einen Teller.
- 2** Fülle einen Esslöffel Backnatron in den Vulkan.
- 3** Füge zwei Tropfen Lebensmittelfarbe hinzu.
- 4** Gib zwei Tropfen Geschirrspülmittel hinein.
- 5** **ZUSAMMENDRÜCKEN** Stecke deine saubere Pipette in eine Essigflasche. Drücke das obere Ende der Pipette vorsichtig zusammen und lass dann los, damit die Pipette sich füllt.
- 6** Drücke erneut auf das Ende, wenn sich die Pipette vorsichtig über dem Vulkan befindet, um den Essig in den Vulkan zu träufeln.
- 7** Schau zu, wie der Vulkan wie bei einem richtigen Ausbruch überschäumt!

WICHTIGE INFORMATIONEN

- Nach dem Spielen die Hände gründlich mit Wasser und Seife waschen.
- Bitte vom Vulkan zurücktreten, nachdem der Essig hinzugefügt wurde. NICHT über die Vulkanöffnung beugen, wenn er ausbricht.
- Vulkan und Pipette mit Wasser und mildem Geschirrspülmittel gründlich reinigen. NICHT in die Spülmaschine geben. Nur an der Luft trocknen lassen.
- Das Haar der Puppe NICHT mit Wasser und/oder Seife waschen.
- Das Haar der Puppe NICHT mit einem Föhn trocknen oder Hitze jeglicher Art aussetzen, da dies das Haar unwiderruflich schädigt.

Lade die kostenlose, englischsprachige App herunter:

Folge uns auf:

Schau zu auf:



Kinder, bittet eure Eltern, die Project Mc2™ App für euch herunterzuladen:

- Auf das App-Store-Symbol auf dem iOS-Gerät klicken.
 - Auf „Suchen“ auf dem Gerät klicken und „Project Mc2“ eintippen.
 - Sobald der richtige App-Name angezeigt wird, auf das Wort „Laden“ klicken.
 - Möglicherweise wird nach der Apple-ID gefragt. Sollte dies der Fall sein, die ID bitte eingeben oder den Anleitungsschritten auf dem Bildschirm folgen, um eine ID zu erstellen.
 - Sobald die ID angenommen wurde, den Status des Herunterladens beobachten, bis das Herunterladen beendet ist.
 - Das App-Symbol sollte jetzt auf dem Gerät erscheinen. Einfach auf das Symbol tippen, um die App zu aktivieren.
- Für die Project Mc2™ App ist iOS 6.1 oder neuer erforderlich. Kompatibel mit iPod Touch 4, iPhone 4 und iPad 2 oder neuer. iPhone, iPod Touch und iPad sind in den USA und anderen Ländern eingetragene Warenzeichen von Apple Inc.



ADRIENNE'S VULKAAN

6+ JAAR

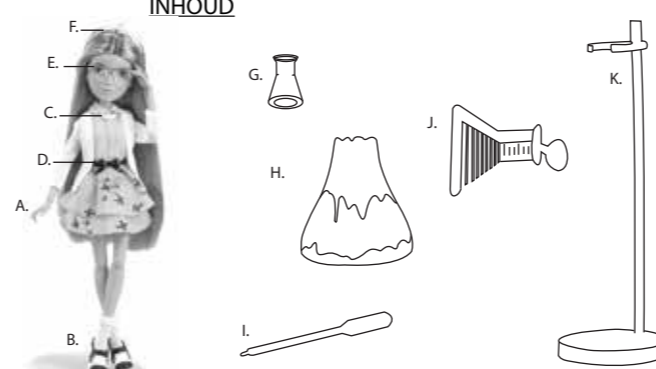
WAARSCHUWING:
INSLIKKINGSGEVAAR-Kleine onderdelen.
Niet geschikt voor kinderen jonger dan 3 jaar.

537588E4C

IN ELKAAR TE ZETTEN DOOR EEN VOLWASSENE.

INHOUD

- A. 1 pop met outfit
- B. 1 paar schoenen
- C. 1 ketting voor de pop
- D. 1 riem met strik
- E. 1 bril
- F. 1 haarband
- G. 1 kegelvormige fles
- H. 1 vulkaan
- I. 1 pipetje
- J. 1 kam
- K. 1 poppenstandaard

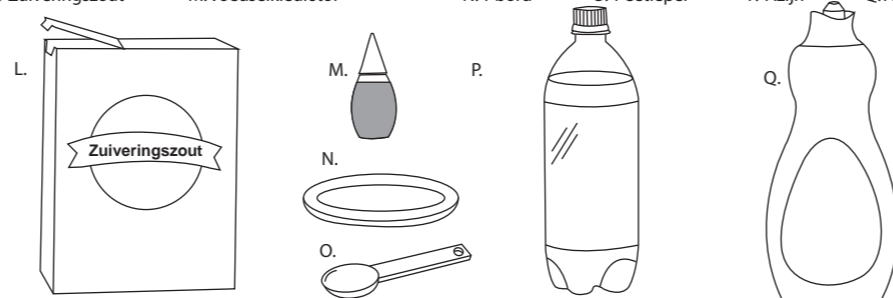


KEUKENSPULEN

(Niet inbegrepen)

Vraag een volwassene om hulp bij het verzamelen van alle spullen die je nodig hebt en om toezicht te houden tijdens het experiment.

- L. Zuiveringszout
- M. Voedselkleurstof
- N. 1 bord
- O. 1 eetlepel
- P. Azijn
- Q. Afwasmiddel



De illustraties zijn uitsluitend ter referentie. Het getoonde kan afwijken van de daadwerkelijke inhoud.

SNEL VAN START

OPMERKING: dek voordat je begint de plek af waar je speelt om mogelijke schade te voorkomen. Draag altijd een veiligheidsbril en een schort tijdens het spelen.

- 1** Zet de vulkaan op een bord.
- 2** Voeg een eetlepel zuiveringszout toe aan de vulkaan.
- 3** Voeg twee druppels voedselkleurstof toe aan de vulkaan.
- 4** Voeg twee druppels afwasmiddel toe aan de vulkaan.
- 5** **INKNIPEN** Dip je pipetje in een fles azijn. Knijp voorzichtig de bovenkant van het pipetje in en laat los om het te vullen.
- 6** Knijp opnieuw in de bovenkant van het pipetje wanneer het zich boven de vulkaan bevindt om de azijn erin te druppelen.
- 7** Zie hoe de vulkaan overstroomt als een echte uitbarsting!

BELANGRIJKE INFORMATIE

- Was je handen goed met zeep en water na het spelen.
- Neem afstand van de vulkaan nadat je de azijn hebt toegevoegd. GA NIET over de opening van de vulkaan hangen tijdens de uitbarsting.
- Spel de vulkaan en het pipetje goed af met water en zeep na gebruik. GEBRUIK geen afwasmachine om de onderdelen in deze speelse te reinigen. Alleen aan de lucht laten drogen.
- Was het haar van de pop NIET met water en/of zeep.
- Droog het haar van de pop NIET met een haardroger en stel het haar niet bloot aan extreme hitte. Het raakt dan onherstelbaar beschadigd.

Download de gratis app:

Volg ons:

Bekijk op:



Kinderen, vraag je ouders om de Project Mc2™ app te downloaden:

- Tik op je iOS-apparaat op het pictogram voor de App Store.
 - Tik op 'Zoeken' op je mobiele apparaat en typ 'Project Mc2'.
 - Zodra de juiste app-naam op het scherm wordt weergegeven, tik je op 'get' (halen).
 - Het kan zijn dat je je Apple-ID moet invoeren. Mocht dit zo zijn, voer deze dan in of volg de aanwijzingen op het scherm om er een te krijgen.
 - Nadat je ID is geaccepteerd, kun je de downloadstatus volgen tot de download is voltooid.
 - Nu zou het pictogram van de app op je apparaat moeten staan. Tik op het pictogram om de app te activeren.
- De Project Mc2™ app vereist iOS 6.1 of hoger. De app is compatibel met iPod Touch 4, iPhone 4 en iPad 2 of latere versies. iPhone, iPod Touch en iPad zijn handelsmerken van Apple Inc., geregistreerd in de Verenigde Staten en andere landen.

Please keep this manual as it contains important information.

www.projectmc2.com
© 2015 MGA Entertainment, Inc.
PROJECT MC²™ is a trademark of MGA in the U.S. and other countries. All logos, names, characters, likenesses, images, slogans, and packaging appearance are the property of MGA.
16300 Roscoe Blvd., Van Nuys, CA 91406 U.S.A.
(800) 222-4685
MGA Entertainment UK Ltd.
50 Presley Way,
Crownhill,
Milton Keynes, MK8 0ES
Bucks, UK
+ 0800 521 558
Printed in China
Authorized Representative of the Manufacturer:
MGA Entertainment UK Ltd.

The preferred method of contact for Customer Service is through our e-mail contact form at www.mgae.com

Bewaar deze handleiding goed, er staat belangrijke informatie in.

www.projectmc2.com
© 2015 MGA Entertainment, Inc.
PROJECT MC²™ is een handelsmerk van MGA in de Verenigde Staten en andere landen. Alle logo's, namen, personages, kenmerken, afbeeldingen, slogans en het verpakkingsbeeldmateriaal zijn eigendom van MGA. MGA Entertainment Netherlands BV/ Belgium BVBA Sloterweg 303A-1, 1171 VC Badhoevedorp, NL 31 (0) 20 354 80 34
Gedrukt in China
Gemachtigd vertegenwoordiger van de producent:
MGA Entertainment UK Ltd.

Als u contact wilt opnemen met onze klantenservice, adviseren wij u hiervoor het e-mailformulier te gebruiken dat u kunt vinden op www.mgae.com

Gardez ce manuel, car il renferme des renseignements importants.

www.projectmc2.com
© 2015 MGA Entertainment, Inc.
PROJECT MC²™ est une marque de commerce de MGA aux États-Unis et dans d'autres pays. Les logos, noms, personnages, ressemblances, images, slogans et modèles d'emballages appartiennent à MGA.
16300 Roscoe Blvd., Van Nuys, CA 91406 U.S.A.
(800) 222-4685
Distribué en France par : Giochi Preziosi France
1 Chemin de Thil, Zone industrielle Ouest
01700 Saint Maurice de Beynost, France
www.giochipreziosi.fr
Imprimé en Chine
Mandataire du fabricant : MGA Entertainment UK Ltd.

La méthode de contact préférée pour le service à la clientèle est notre formulaire de contact par e-mail/courriel à www.mgae.com

Diese Anleitung für mögliche Rückfragen bitte aufbewahren. Sie enthält wichtige Informationen.

www.projectmc2.com
© 2015 MGA Entertainment, Inc.
PROJECT MC²™ ist in den USA und anderen Ländern ein Warenzeichen von MGA. Alle Logos, Namen, Charaktere, Ähnlichkeiten, Bilder, Claims und das Erscheinungsbild der Verpackung sind in Besitz von MGA.
Vertrieben durch:
Zapf Creation AG
Mönchrödener Str. 13
D-96472 Rödental, Germany
+49 (0) 9563 7251-0
Gedrukt in China
Bevollmächtigter Vertreter des Herstellers:
MGA Entertainment UK Ltd.

Bei Fragen wenden Sie sich bitte über unsere Internetseite www.MGA.com an unseren Kundendienst!

Conserve este manual ya que contiene información importante.

www.projectmc2.com
© 2015 MGA Entertainment, Inc.
PROJECT MC²™ es una marca registrada de MGA en los EE.UU y otros países. Todos los logos, nombres, personajes, aspectos distintivos, imágenes, eslóganes y embalajes son propiedad exclusiva de MGA.
Distribuidor para España: Bandai España S.A.
Avda. del Vidrio, 18-20
19200 Azuqueca de Henares
(Guadalajara) España
C.I.F.: A-19159573
Impreso en China
Representante autorizado del fabricante:
MGA Entertainment UK Ltd.

El método preferido para contactar nuestro servicio al consumidor es a través de nuestra página www.mgae.com



0515-0-E4C